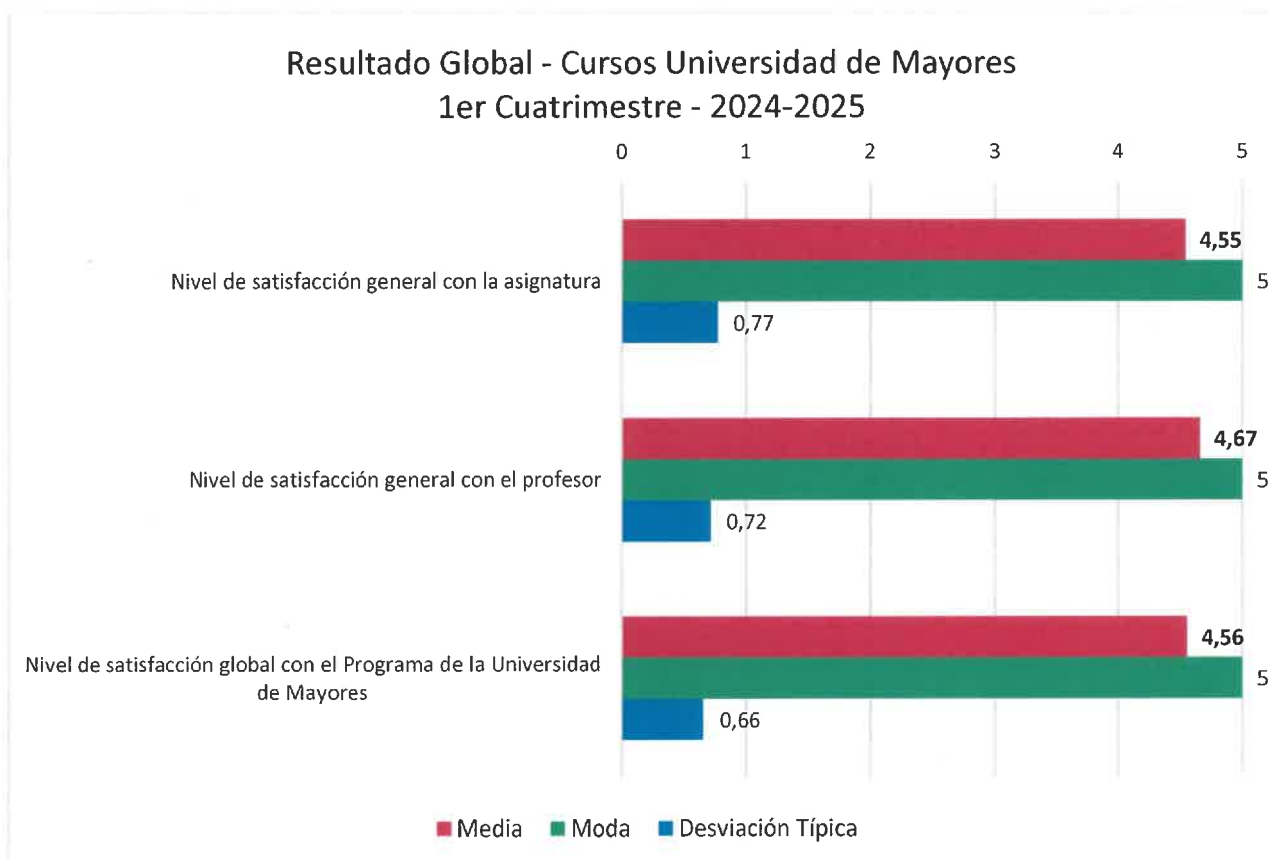


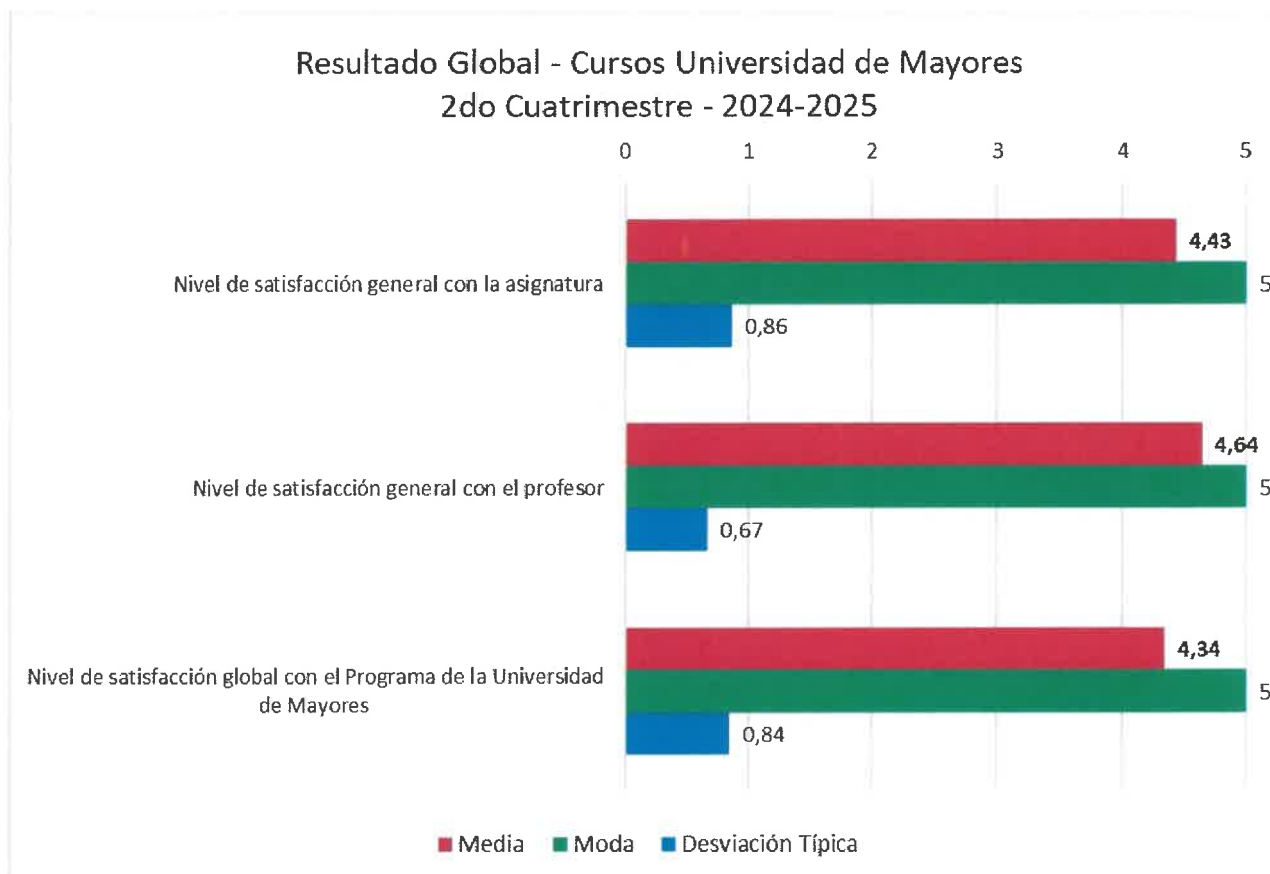
### 3.2 Resultados globales del total del programa

Variable	N	Media	Moda	Desv. típ.
Nivel de satisfacción general con las asignaturas	1099	4,55	5	0,77
Nivel de satisfacción general con los profesores	1097	4,67	5	0,72
Nivel de satisfacción global con el Programa de la Universidad de Mayores	1098	4,56	5	0,66



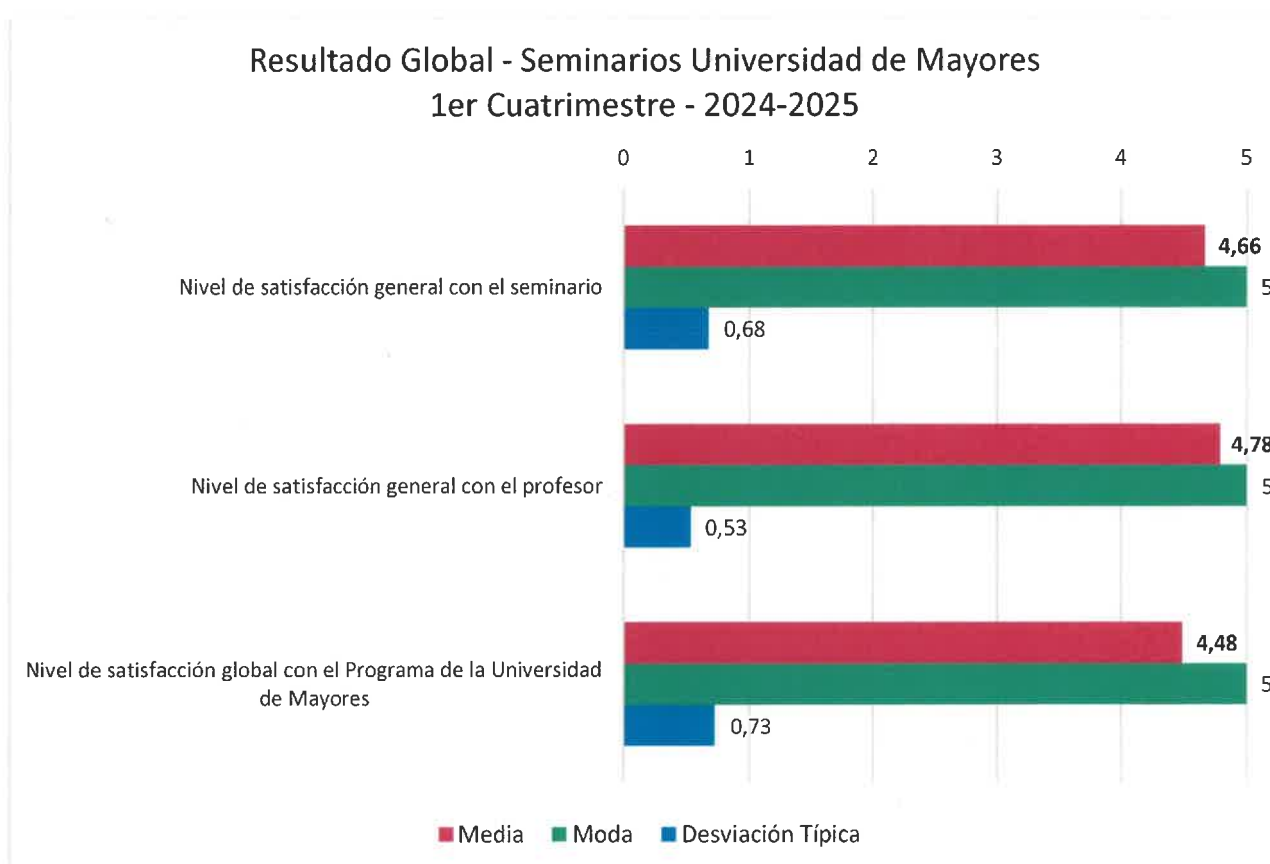
### 3.2 Resultados globales del total del programa

Variable	N	Media	Moda	Desv. típ.
Nivel de satisfacción general con las asignaturas	1396	4,43	5	0,86
Nivel de satisfacción general con los profesores	1383	4,64	5	0,67
Nivel de satisfacción global con el Programa de la Universidad de Mayores	1400	4,34	5	0,84



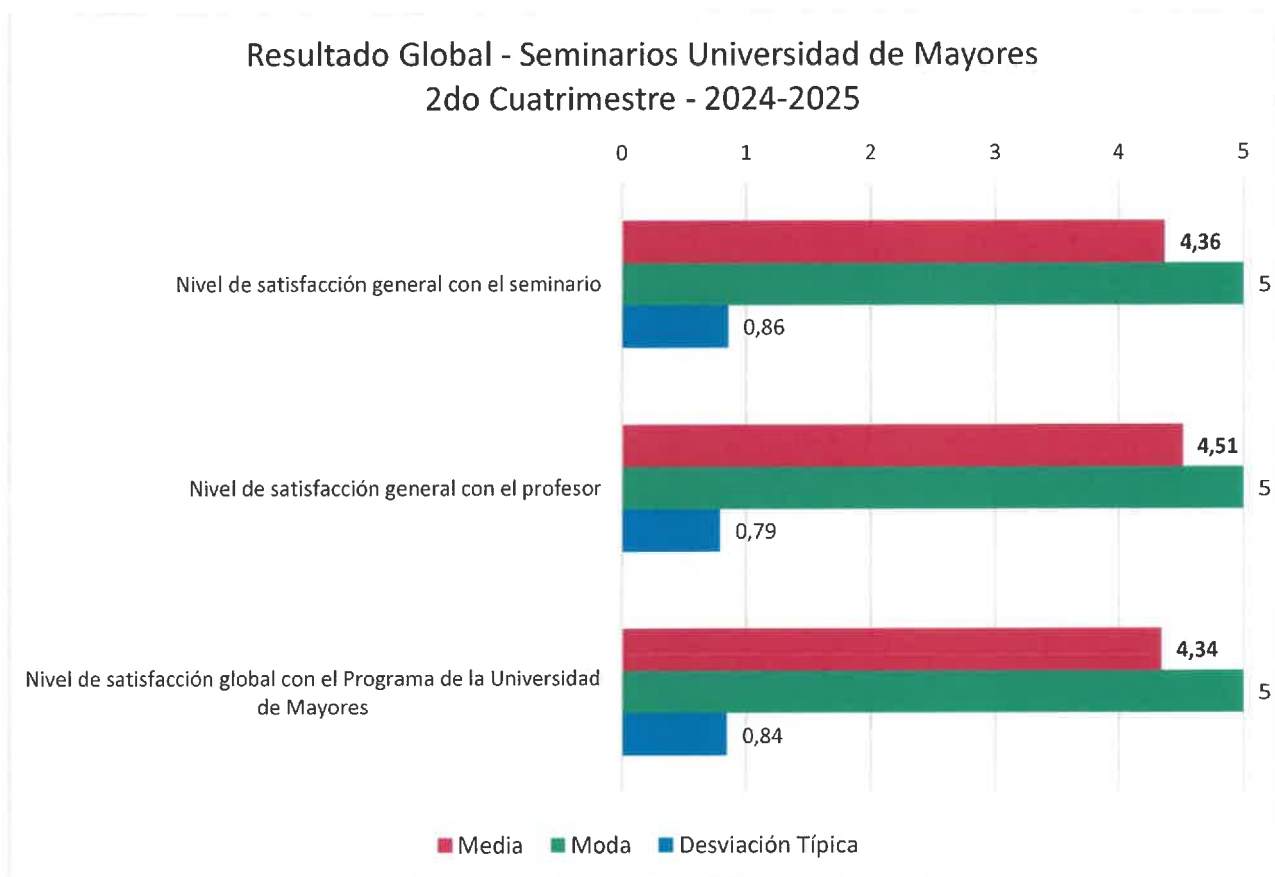
### 3.2 Resultados globales del total del programa

Variable	N	Media	Moda	Desv. típ.
Nivel de satisfacción general con los seminarios	88	4,66	5	0,68
Nivel de satisfacción general con los profesores	88	4,78	5	0,53
Nivel de satisfacción global con el Programa de la Universidad de Mayores	88	4,48	5	0,73

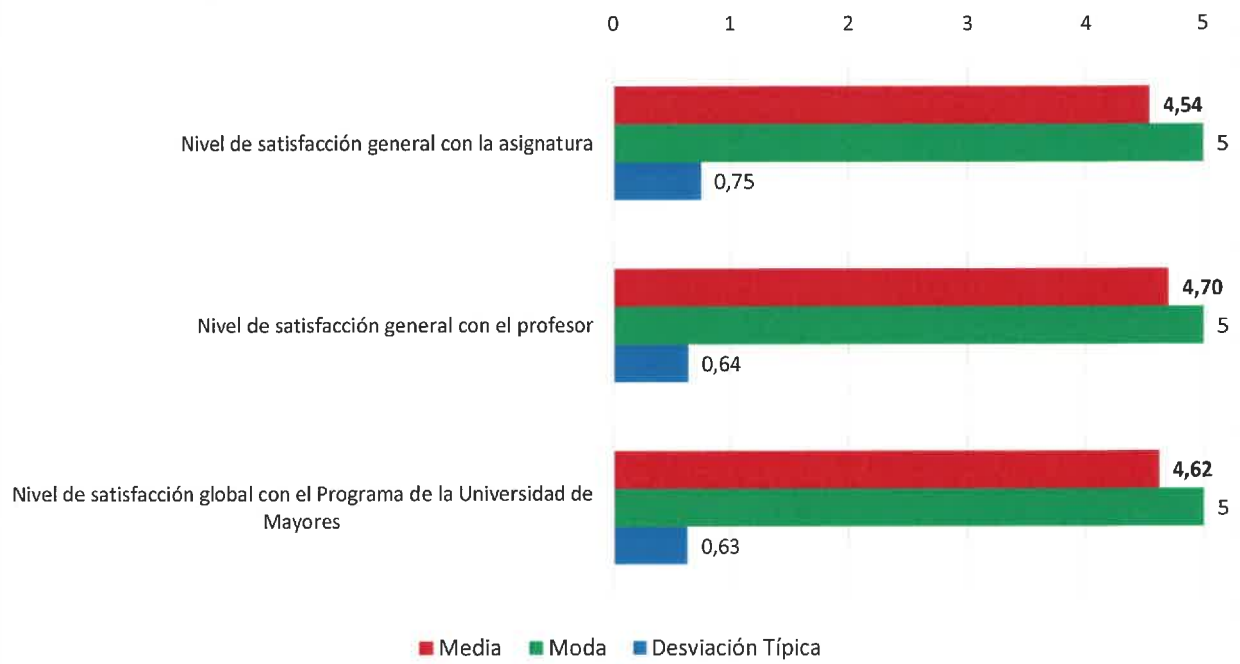


### 3.2 Resultados globales del total del programa

Variable	N	Media	Moda	Desv. típ.
Nivel de satisfacción general con los seminarios	140	4,36	5	0,86
Nivel de satisfacción general con los profesores	140	4,51	5	0,79
Nivel de satisfacción global con el Programa de la Universidad de Mayores	141	4,34	5	0,84



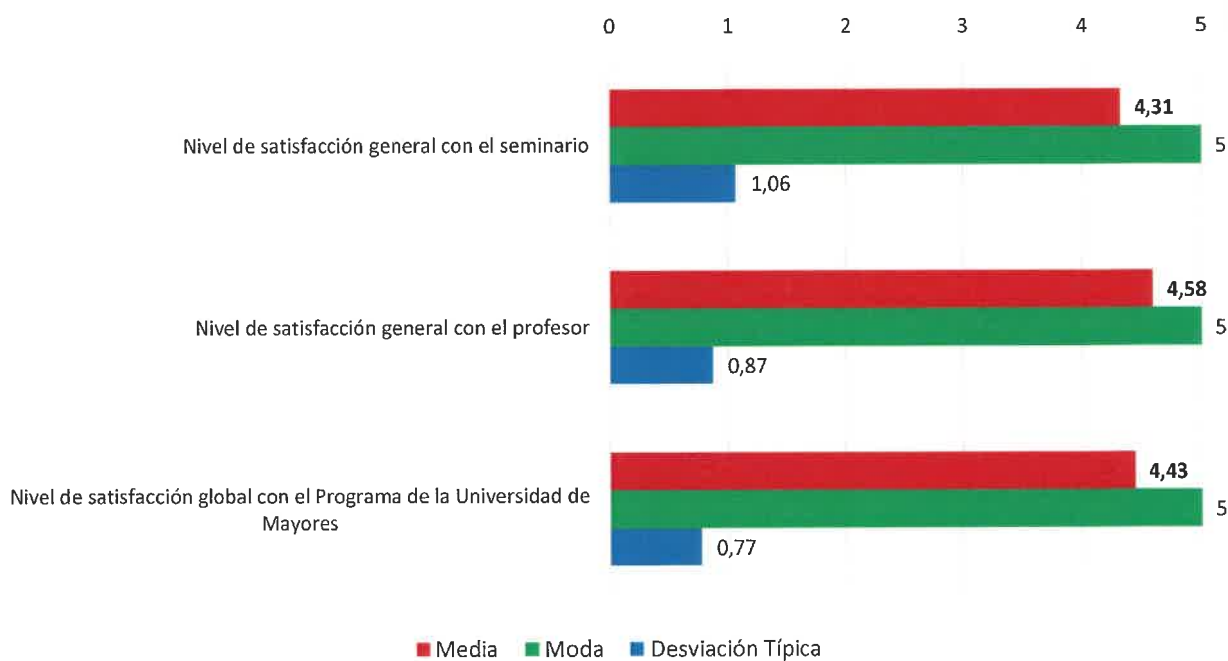
### Resultado Global - Cursos Universidad de Mayores 1er Cuatrimestre - 2023-2024



### 3.2 Resultados globales del total del programa

Variable	N	Media	Moda	Desv. típ.
Nivel de satisfacción general con los seminarios	147	4,31	5	1,06
Nivel de satisfacción general con los profesores	146	4,58	5	0,87
Nivel de satisfacción global con el Programa de la Universidad de Mayores	150	4,43	5	0,77

**Resultado Global - Seminarios Universidad de Mayores**  
**1er Cuatrimestre - 2023-2024**

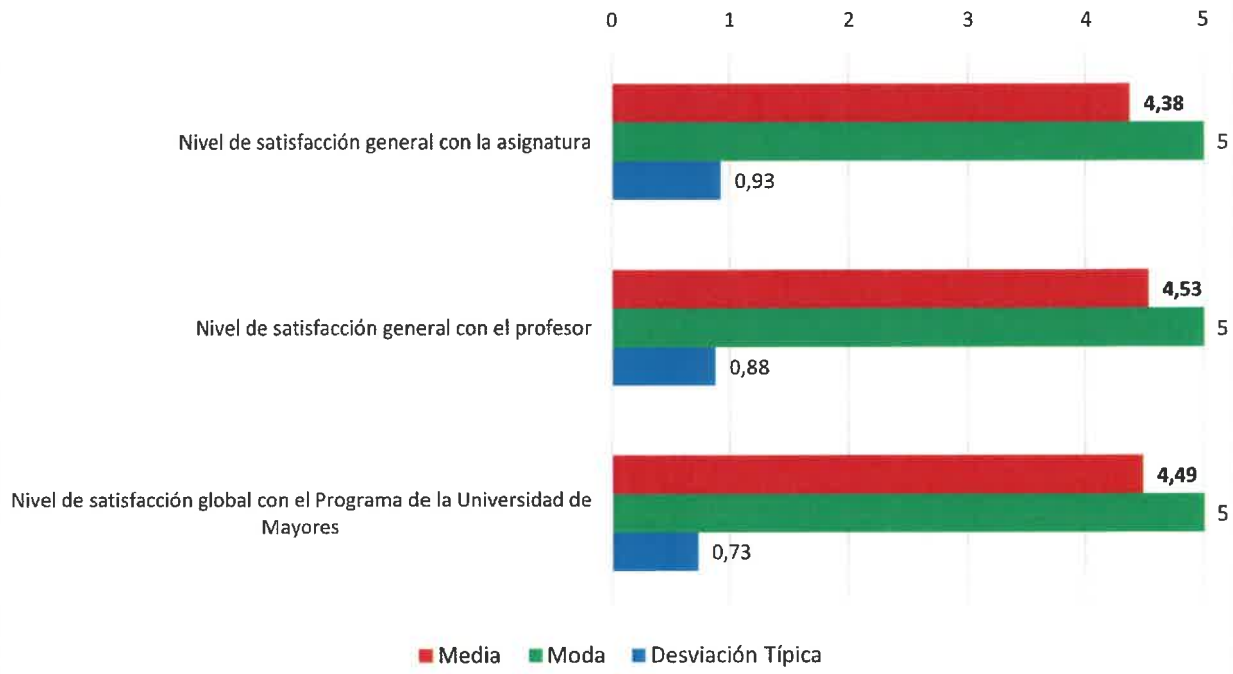


### 3.2 Resultados globales del total del programa

Variable	N	Media	Moda	Desv. típ.
Nivel de satisfacción general con las asignaturas	847	4,54	5	0,75
Nivel de satisfacción general con los profesores	843	4,70	5	0,64
Nivel de satisfacción global con el Programa de la Universidad de Mayores	846	4,62	5	0,63



Resultado Global - Cursos Universidad de Mayores  
1er Cuatrimestre - 2022-2023



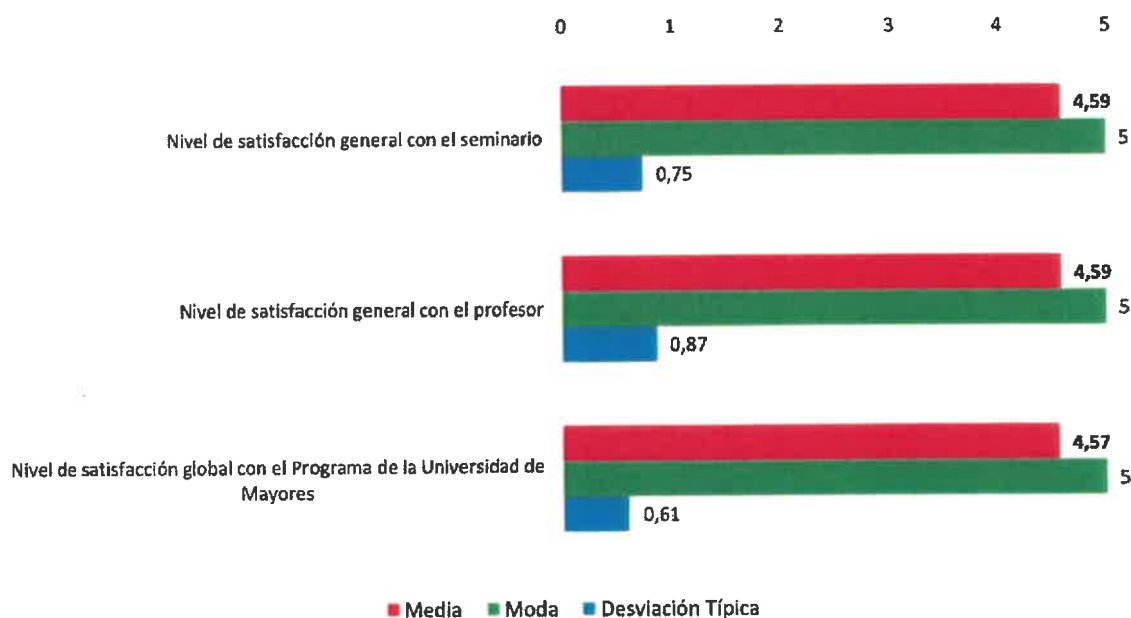
**RESULTADOS GLOBALES VALORACIÓN PROGRAMAS DE LA UNIVERSIDAD DE MAYORES**

<b>PROGRAMA GENERAL</b>	
<b>CURSO 2022-23, 2º cuatrimestre</b>	
Tamaño muestra (nº encuestas)	1.483
Tamaño muestral	77,82 %
<b>RESULTADO GLOBAL (sobre 5 puntos)</b>	
Nivel satisfacción general con asignaturas	4,39
Nivel de satisfacción general con profesores	4,58
Nivel de satisfacción global con Programa General	4,46
<b>SEMINARIOS DE FORMACIÓN PERMANENTE</b>	
<b>CURSO 2022-23, 2º cuatrimestre</b>	
Tamaño muestra (nº encuestas)	566
Tamaño muestral	29,1%
<b>RESULTADO GLOBAL (sobre 5 puntos)</b>	
Nivel satisfacción general con seminarios	4,65
Nivel de satisfacción general con profesores	4,62
Nivel de satisfacción global con Seminarios Formación Permanente	4,57

### 3.2 Resultados globales del total del programa

Variable	N	Media	Moda	Desv. típ.
Nivel de satisfacción general con los seminarios	165	4,59	5	0,75
Nivel de satisfacción general con los profesores	165	4,59	5	0,87
Nivel de satisfacción global con el Programa de la Universidad de Mayores	164	4,57	5	0,61

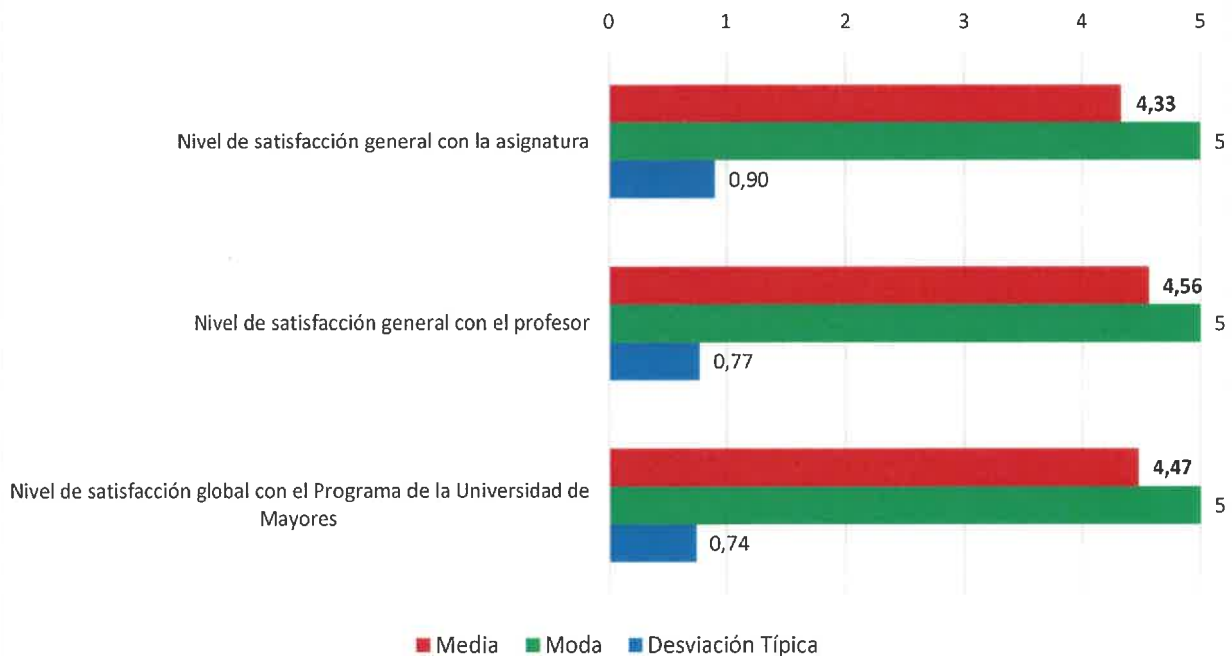
Resultado Global - Seminarios Universidad de Mayores  
1er Cuatrimestre - 2022-2023



### 3.2 Resultados globales del total del programa

Variable	N	Media	Moda	Desv. típ.
Nivel de satisfacción general con las asignaturas	1388	4,33	5	0,90
Nivel de satisfacción general con los profesores	1375	4,56	5	0,77
Nivel de satisfacción global con el Programa de la Universidad de Mayores	1379	4,47	5	0,74

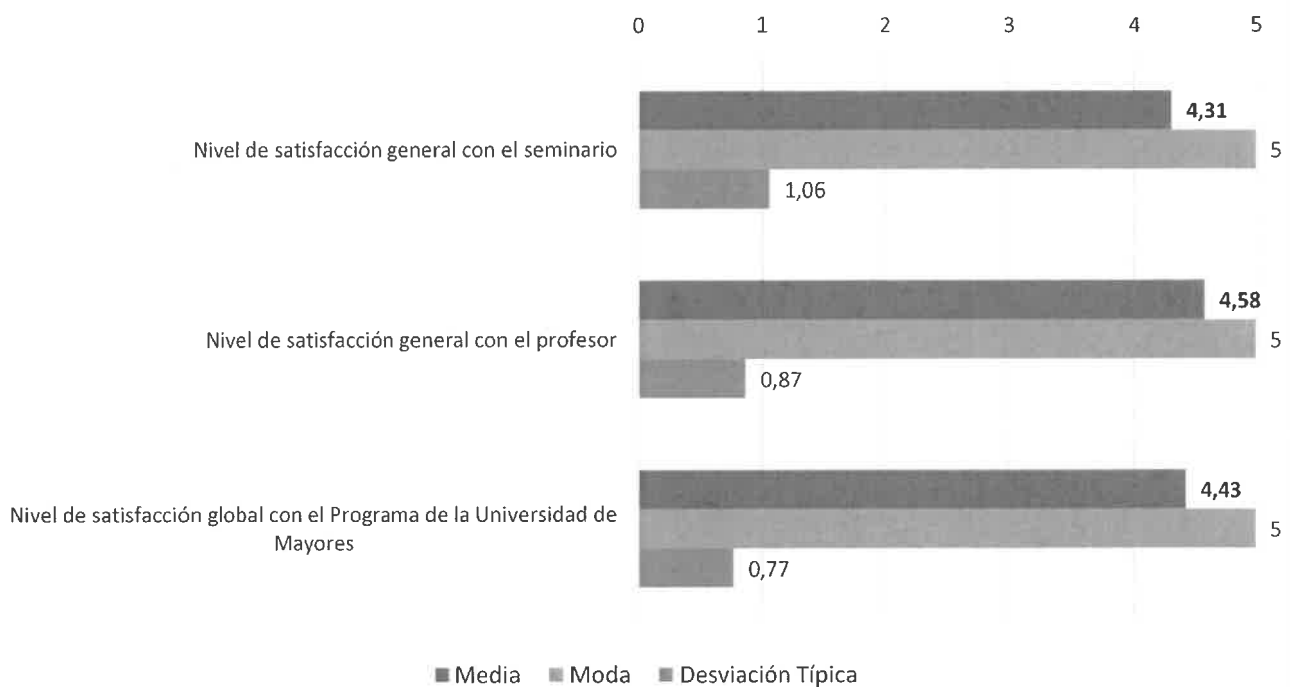
Resultado Global - Cursos Universidad de Mayores  
2er Cuatrimestre - 2023-2024



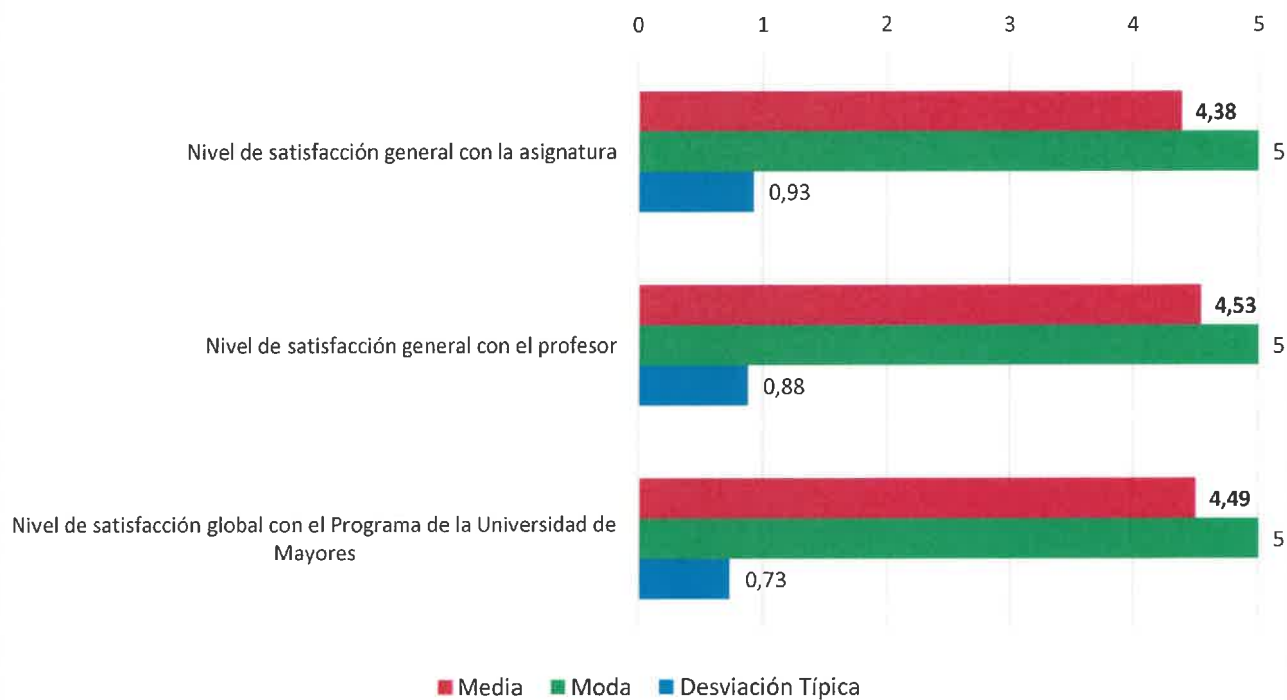
### 3.2 Resultados globales del total del programa

Variable	N	Media	Moda	Desv. típ.
Nivel de satisfacción general con los seminarios	147	4,31	5	1,06
Nivel de satisfacción general con los profesores	146	4,58	5	0,87
Nivel de satisfacción global con el Programa de la Universidad de Mayores	150	4,43	5	0,77

**Resultado Global - Seminarios Universidad de Mayores**  
**1er Cuatrimestre - 2023-2024**



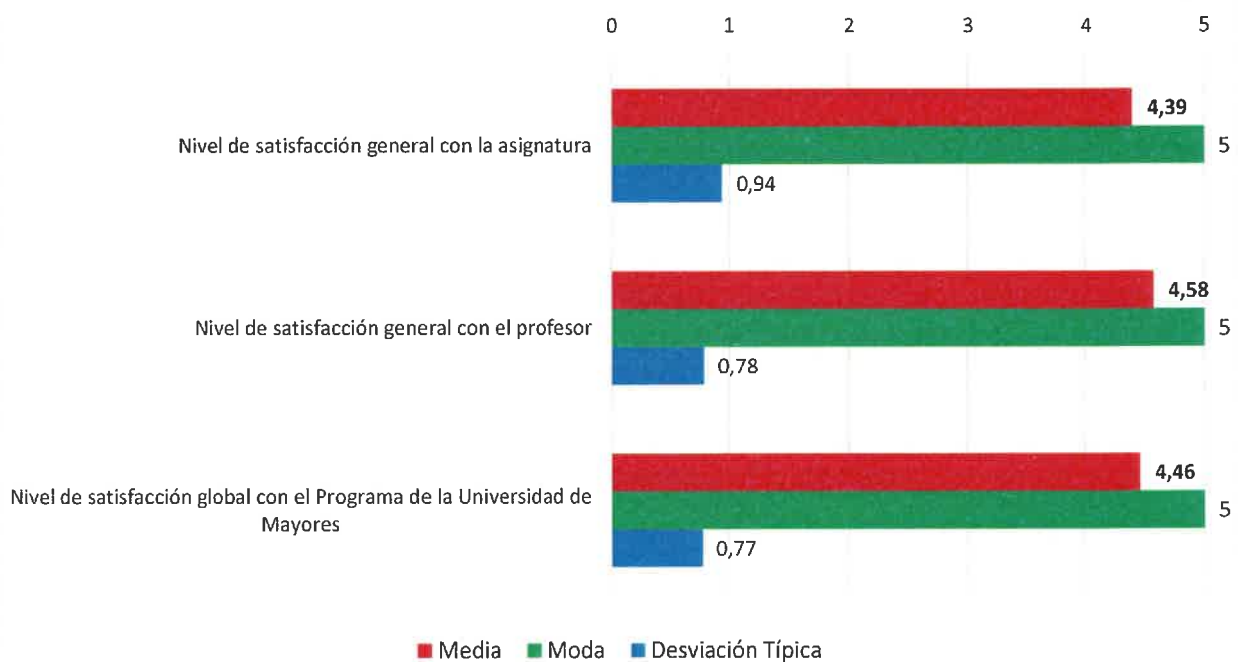
**Resultado Global - Cursos Universidad de Mayores**  
**1er Cuatrimestre - 2022-2023**



### 3.2 Resultados globales del total del programa

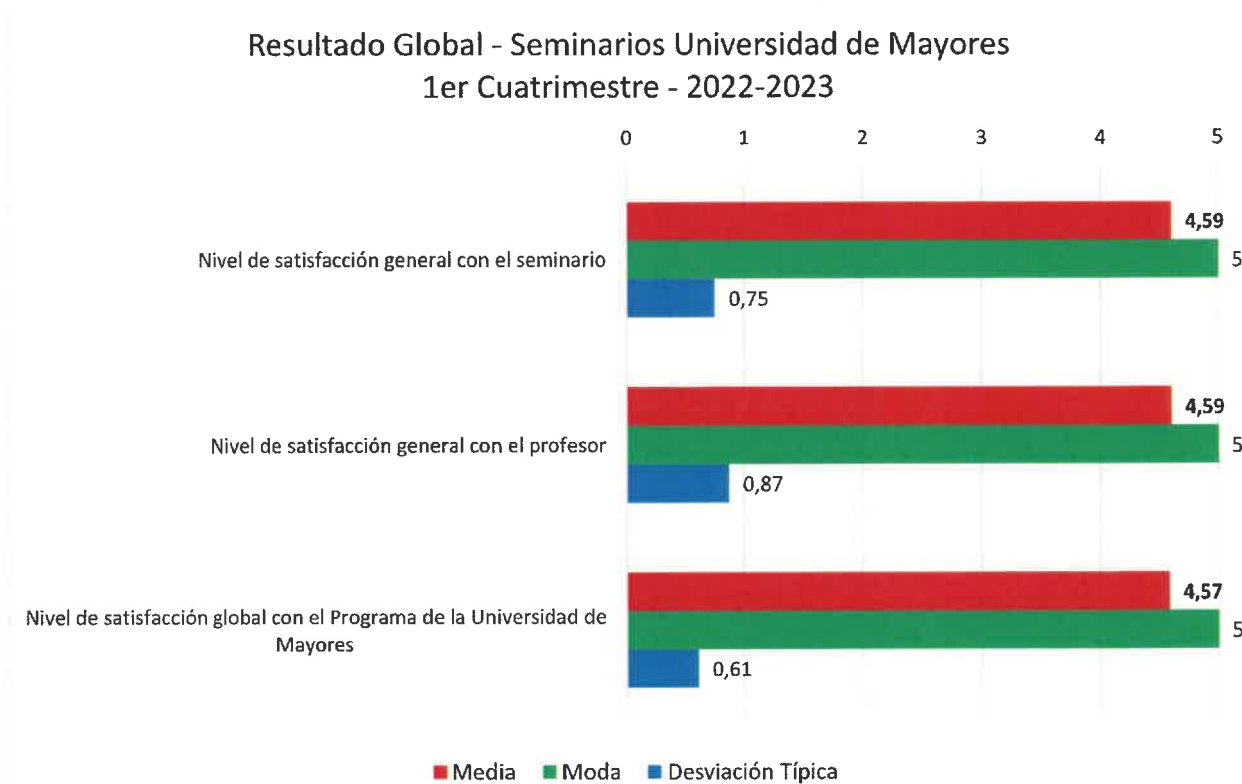
Variable	N	Media	Moda	Desv. típ.
Nivel de satisfacción general con las asignaturas	1149	4,39	5	0,94
Nivel de satisfacción general con los profesores	1143	4,58	5	0,78
Nivel de satisfacción global con el Programa de la Universidad de Mayores	1132	4,46	5	0,77

**Resultado Global - Cursos Universidad de Mayores**  
**2do Cuatrimestre - 2022-2023**



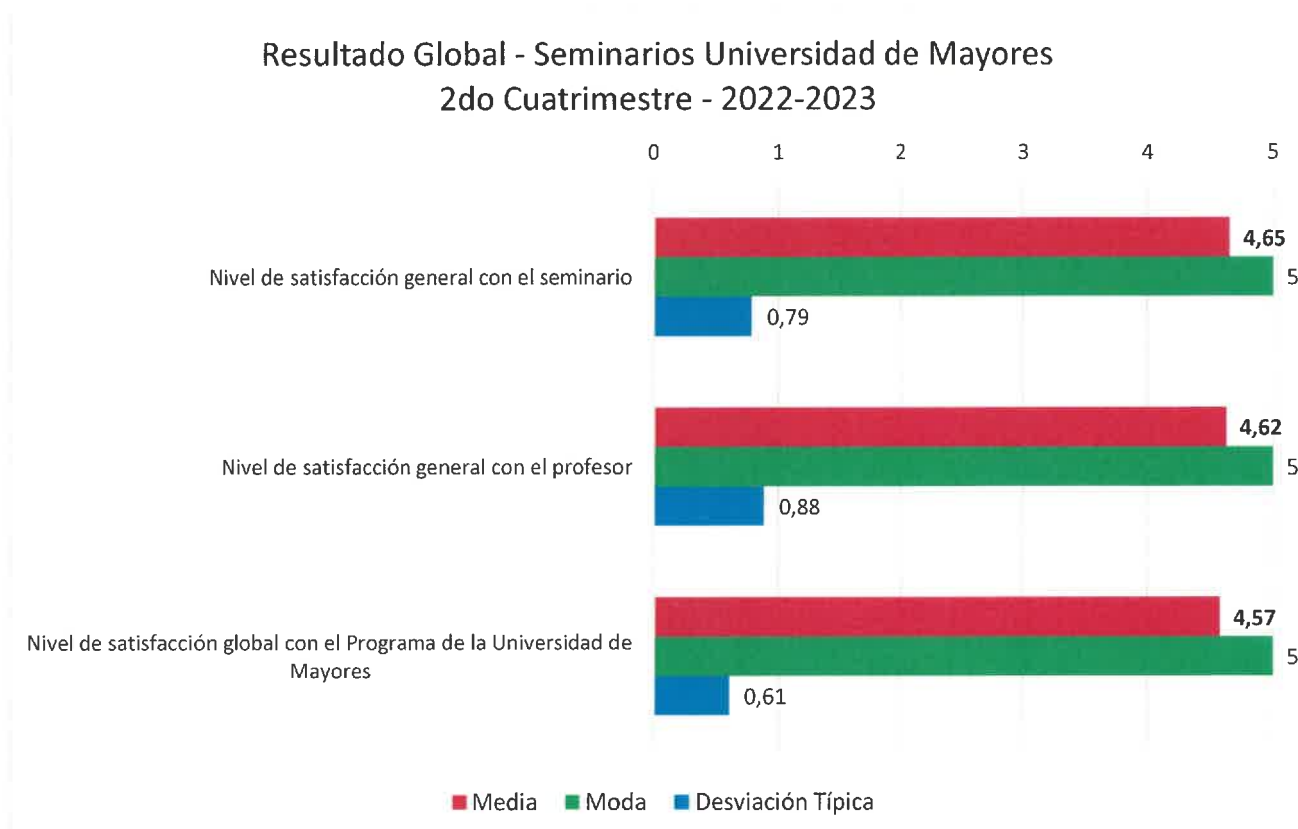
### 3.2 Resultados globales del total del programa

Variable	N	Media	Moda	Desv. típ.
Nivel de satisfacción general con los seminarios	165	4,59	5	0,75
Nivel de satisfacción general con los profesores	165	4,59	5	0,87
Nivel de satisfacción global con el Programa de la Universidad de Mayores	164	4,57	5	0,61



### 3.2 Resultados globales del total del programa

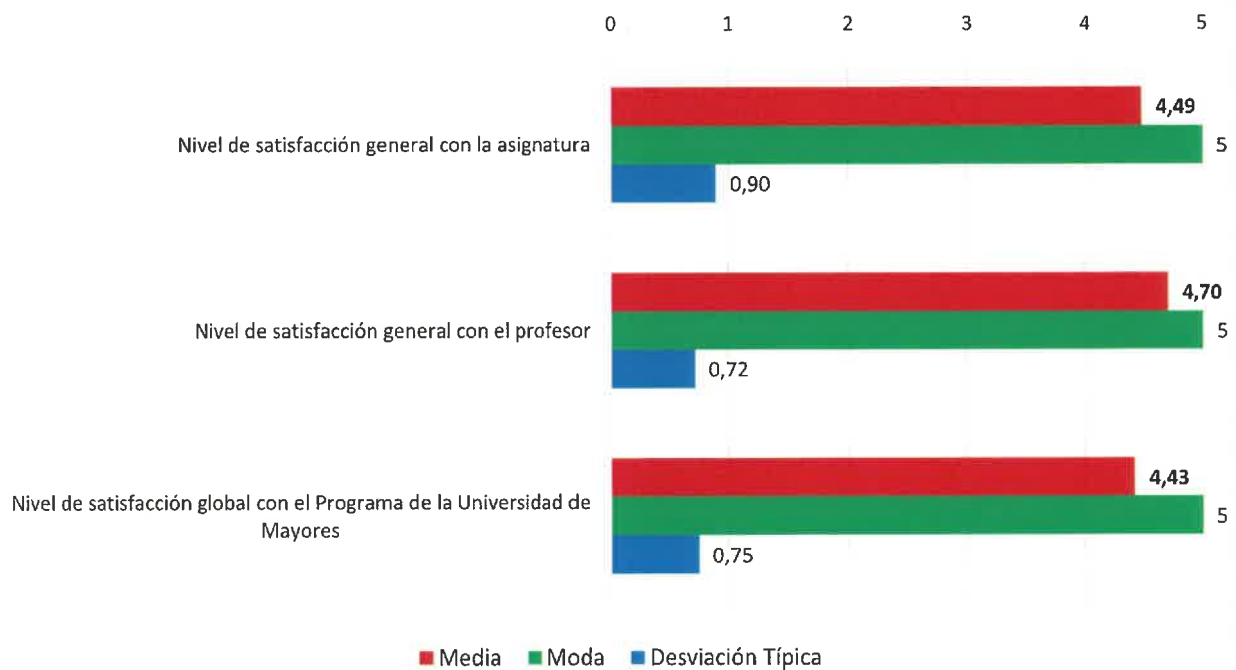
Variable	N	Media	Moda	Desv. típ.
Nivel de satisfacción general con los seminarios	165	4,65	5	0,79
Nivel de satisfacción general con los profesores	166	4,62	5	0,88
Nivel de satisfacción global con el Programa de la Universidad de Mayores	167	4,57	5	0,61



### 3.2 Resultados globales del total del programa

Variable	N	Media	Moda	Desv. típ.
Nivel de satisfacción general con las asignaturas	505	4,49	5	0,90
Nivel de satisfacción general con los profesores	501	4,70	5	0,72
Nivel de satisfacción global con el Programa de la Universidad de Mayores	504	4,43	5	0,75

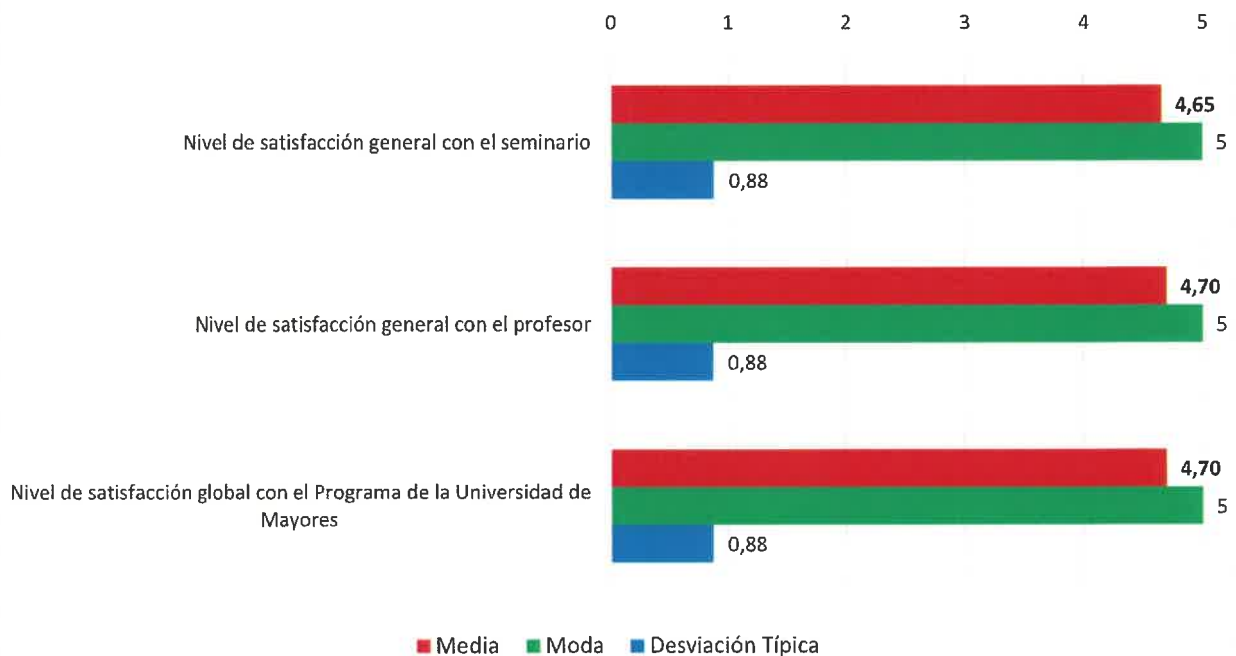
Resultado Global - Cursos Universidad de Mayores  
2do Cuatrimestre - 2021-2022



### 3.2 Resultados globales del total del programa

Variable	N	Media	Moda	Desv. típ.
Nivel de satisfacción general con los seminarios	23	4,65	5	0,88
Nivel de satisfacción general con los profesores	23	4,70	5	0,88
Nivel de satisfacción global con el Programa de la Universidad de Mayores	23	4,70	5	0,88

Resultado Global - Seminarios Universidad de Mayores  
2do Cuatrimestre - 2021-2022

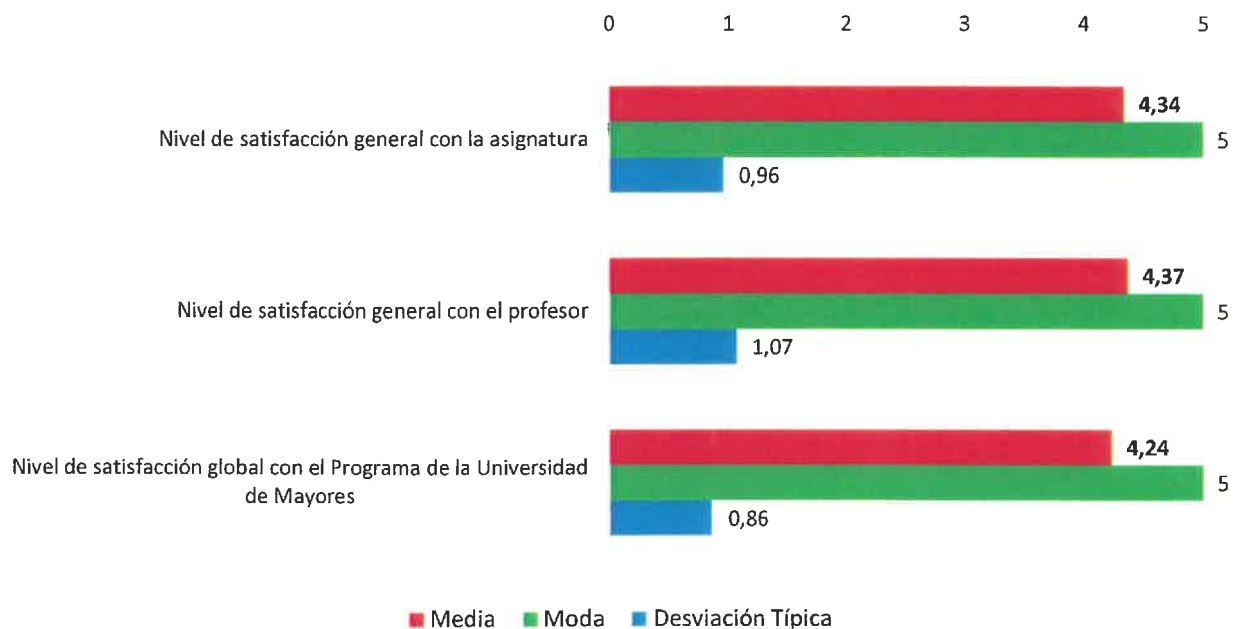




### 3.2 Resultados globales del total del programa

Variable	N	Media	Moda	Desv. típ.
Nivel de satisfacción general con las asignaturas	227	4,34	5	0,96
Nivel de satisfacción general con los profesores	226	4,37	5	1,07
Nivel de satisfacción global con el Programa de la Universidad de Mayores	226	4,24	5	0,86

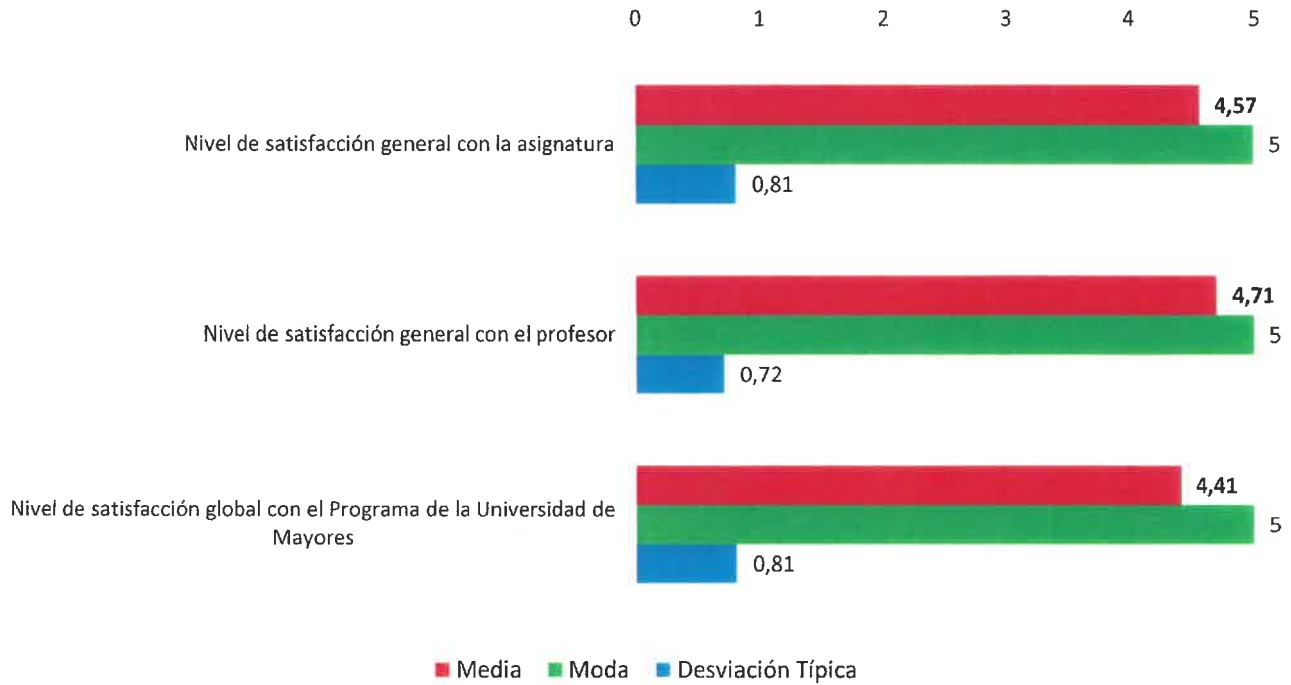
Resultado Global - Cursos Universidad de Mayores  
1er Cuatrimestre - 2020-2021



## 3.2 Resultados globales del total del programa

Variable	N	Media	Moda	Desv. típ.
Nivel de satisfacción general con las asignaturas	346	4,57	5	0,81
Nivel de satisfacción general con los profesores	344	4,71	5	0,72
Nivel de satisfacción global con el Programa de la Universidad de Mayores	343	4,41	5	0,81

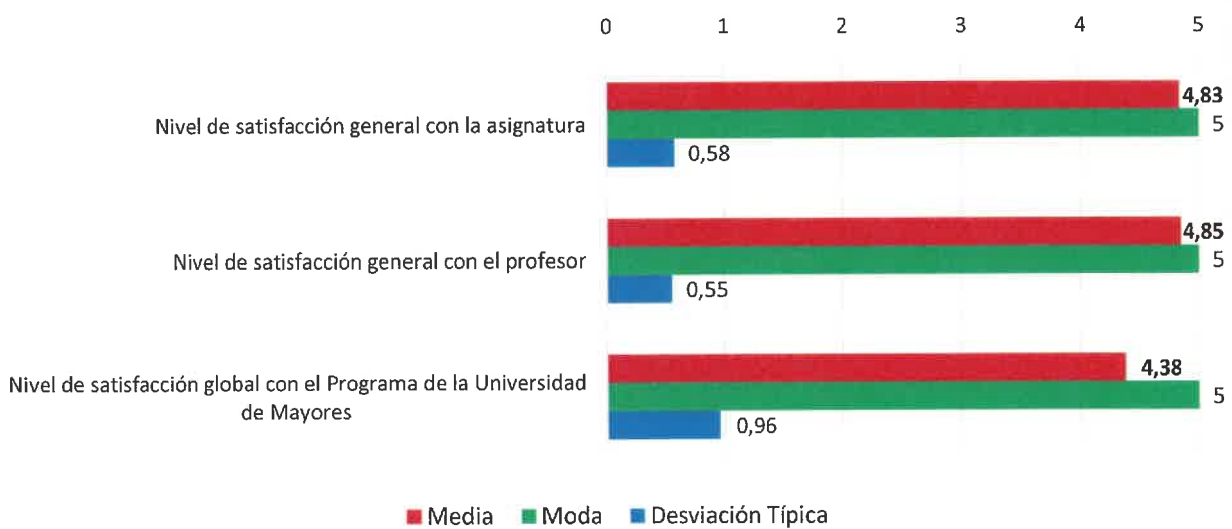
### Resultado Global - Cursos Universidad de Mayores 2do Cuatrimestre - 2020-2021



### 3.2 Resultados globales del total del programa

Variable	N	Media	Moda	Desv. típ.
Nivel de satisfacción general con los seminarios	12	4,83	5	0,58
Nivel de satisfacción general con los profesores	13	4,85	5	0,55
Nivel de satisfacción global con el Programa de la Universidad de Mayores	13	4,38	5	0,96

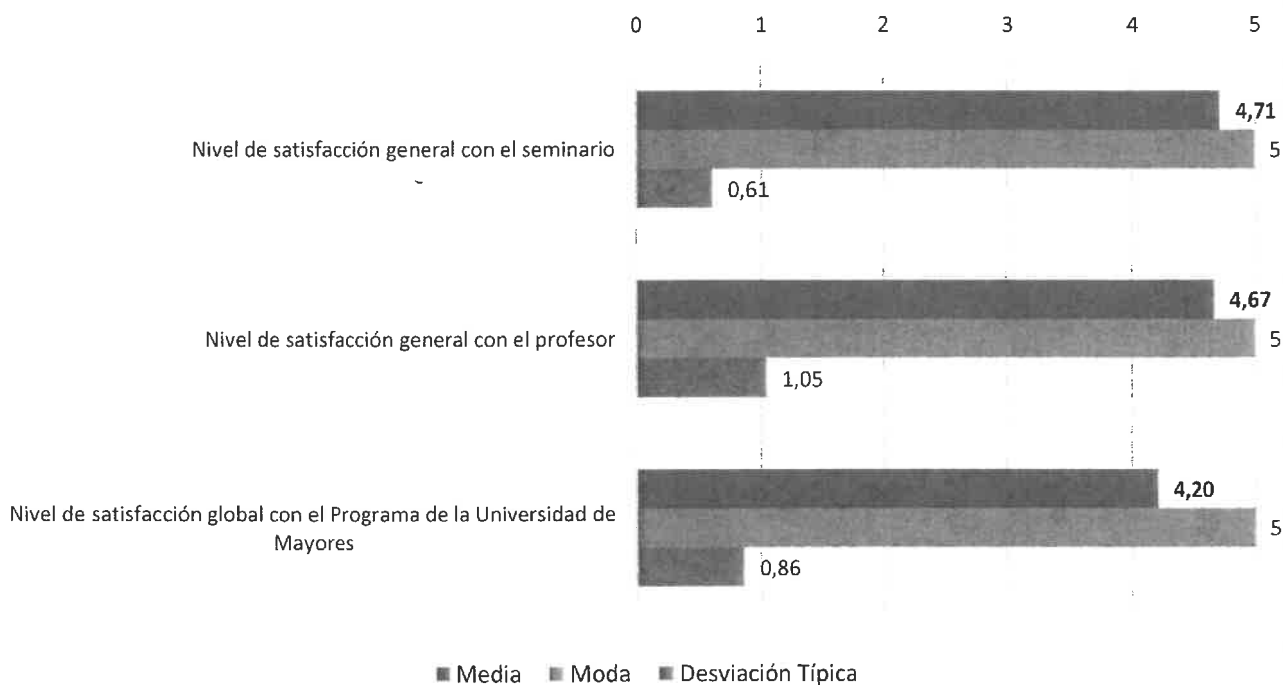
**Resultado Global - Seminarios Universidad de Mayores**  
**1er Cuatrimestre - 2020-2021**



### 3.2 Resultados globales del total del programa

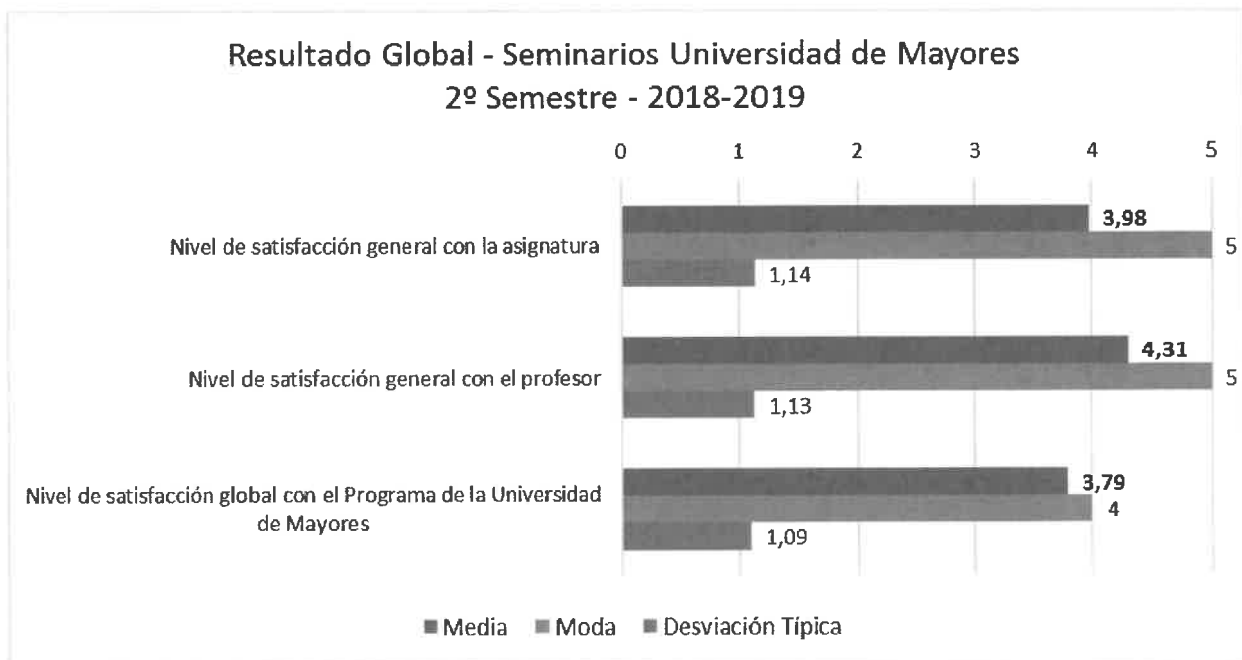
Variable	N	Media	Moda	Desv. típ.
Nivel de satisfacción general con los seminarios	11	4,71	5	0,61
Nivel de satisfacción general con los profesores	12	4,67	5	1,05
Nivel de satisfacción global con el Programa de la Universidad de Mayores	13	4,20	5	0,86

**Resultado Global - Seminarios Universidad de Mayores**  
**2do Cuatrimestre - 2020-2021**



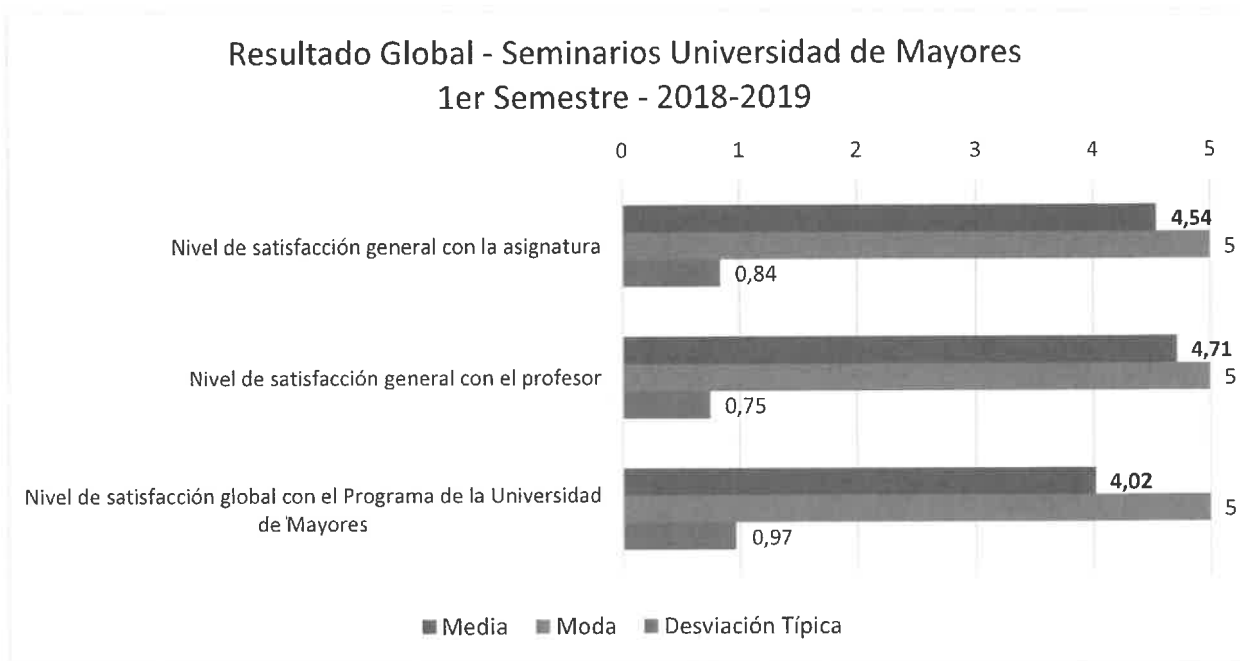
### 3.2 Resultados globales del total del programa

Variable	N	Media	Moda	Desv. típ.
Nivel de satisfacción general con los seminarios	210	3,98	5	1,14
Nivel de satisfacción general con los profesores	211	4,31	5	1,13
Nivel de satisfacción global con el Programa de la Universidad de Mayores	209	3,79	4	1,09



### 3.2 Resultados globales del total del programa

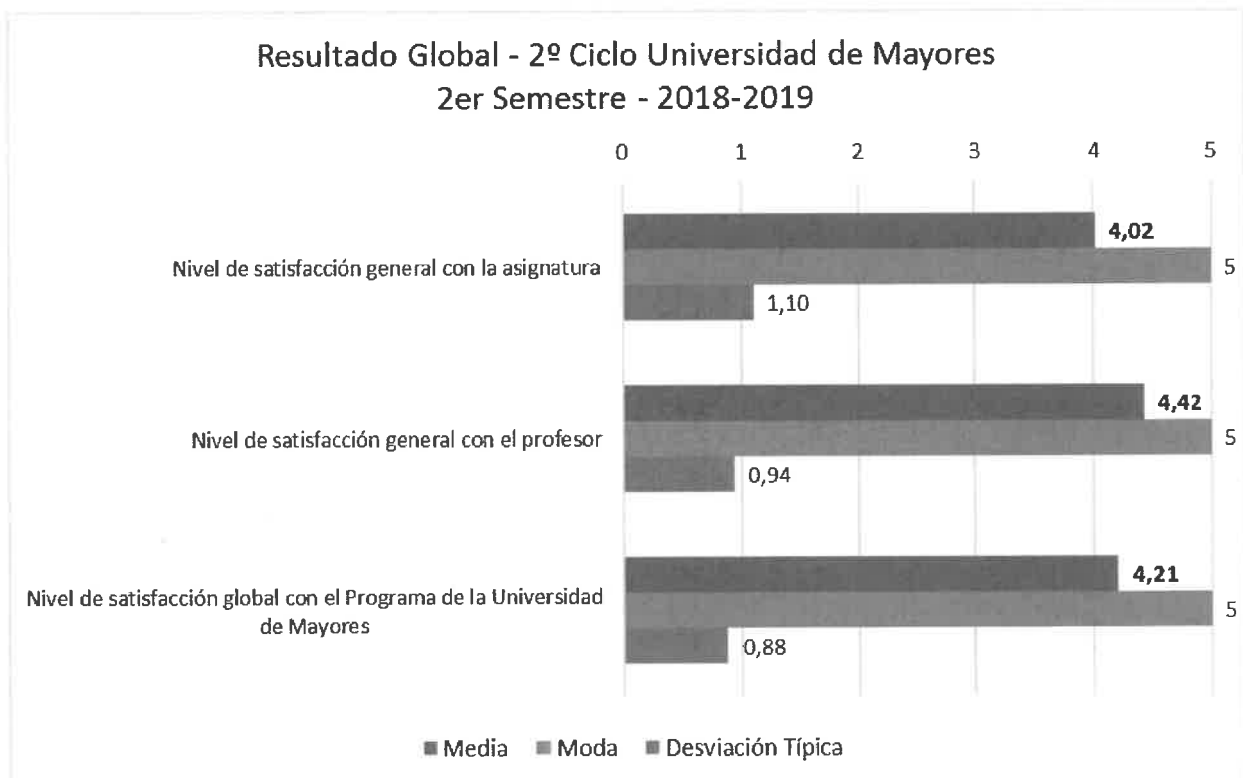
Variable	N	Media	Moda	Desv. típ.
Nivel de satisfacción general con los seminarios	321	4,54	5	0,84
Nivel de satisfacción general con los profesores	321	4,71	5	0,75
Nivel de satisfacción global con el Programa de la Universidad de Mayores	321	4,02	5	0,97



3º	Psicología de la salud	49	42	85,71%
3º	Energía y telecomunicaciones inteligentes	49	42	85,71%

### 3.2 Resultados globales del total del programa

Variable	N	Media	Moda	Desv. típ.
Nivel de satisfacción general con las asignaturas	996	4,02	5	1,10
Nivel de satisfacción general con los profesores	987	4,42	5	0,94
Nivel de satisfacción global con el Programa de la Universidad de Mayores	993	4,21	5	0,88



### 3.2 Resultados globales del total del programa

Variable	N	Media	Moda	Desv. típ.
Nivel de satisfacción general con las asignaturas	747	4,04	5	1,06
Nivel de satisfacción general con los profesores	749	4,34	5	1,04
Nivel de satisfacción global con el Programa de la Universidad de Mayores	749	4,20	5	0,91

