


Reserva tu puesto en



1

Selecciona el campus donde quieres reservar tu puesto


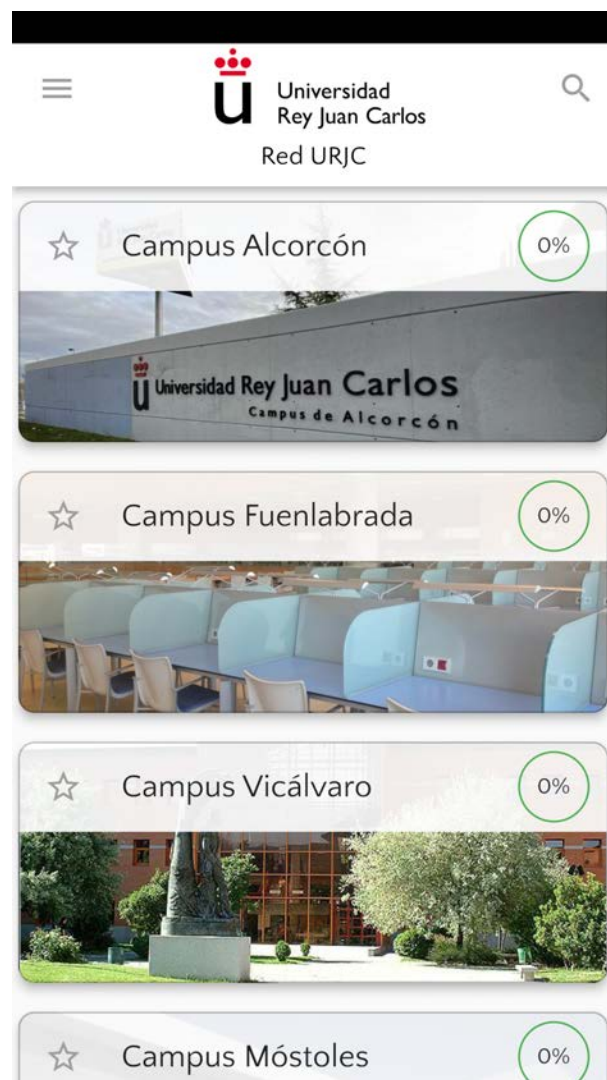
Descárgate la app



Apple Store



Google play




Consulta la ocupación antes de reservar

Selecciona "Reserva de salas"

Reserva tu puesto en

2

Selecciona "Sala grupal"
y el material que necesitas



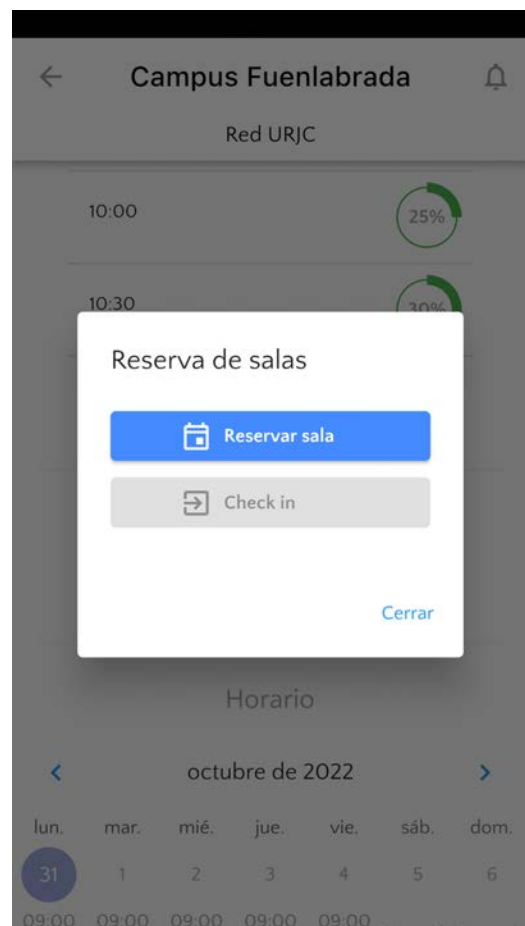
Descárgate la app



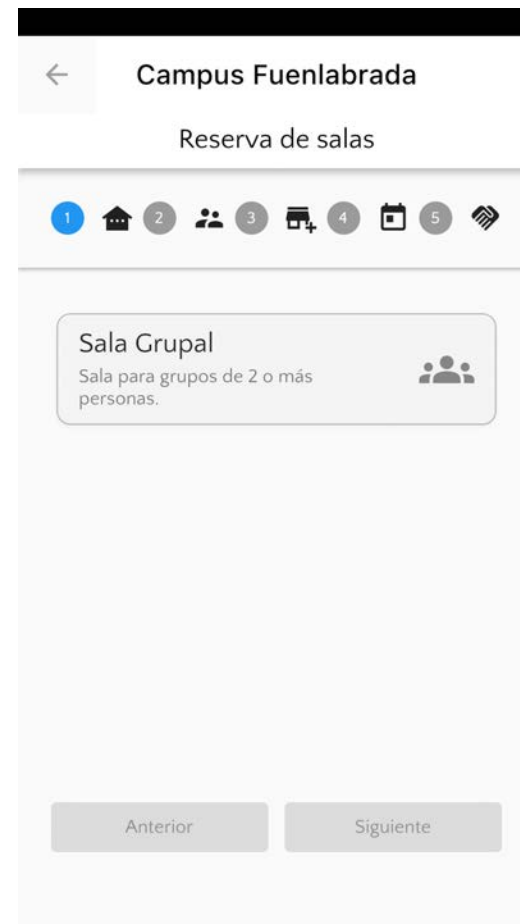

Apple Store



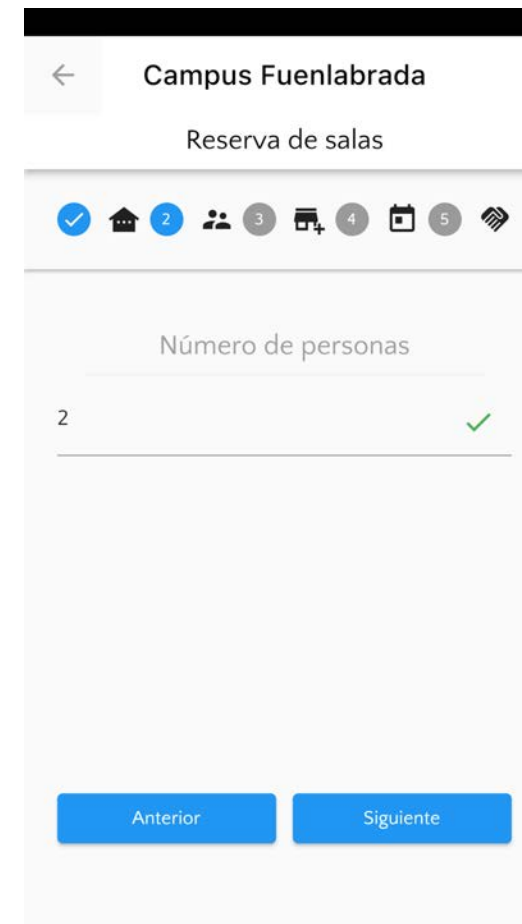
Google play



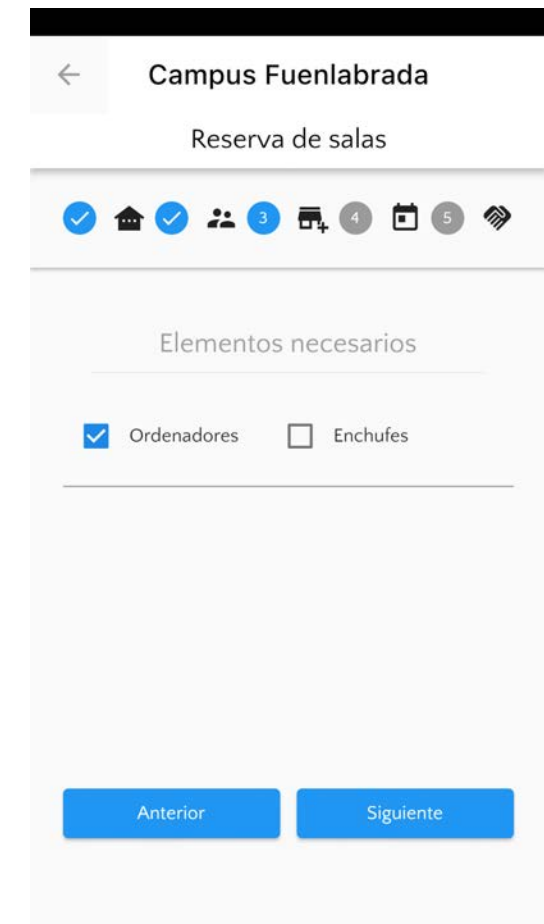
Selecciona
"Reserva de salas"



Selecciona "sala grupal"



Rellena cuántas personas
van a ocupar la sala




Selecciona que
material necesitas
en la sala


Reserva tu puesto en

3

Selecciona "Sala grupal" y el material que necesitas



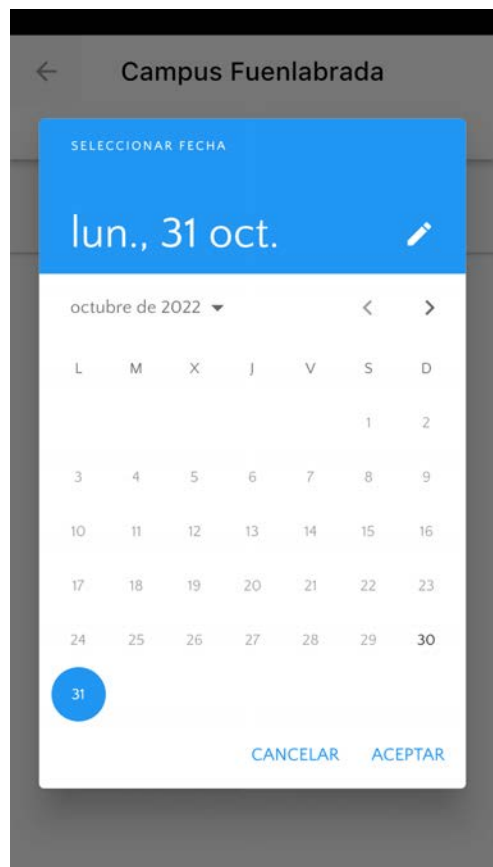
Descárgate la app



Apple Store



Google play



Selecciona la fecha de la reserva


Marca la hora de la reserva y cuánto tiempo la necesitas

Reserva con tu email de la URJC


Reserva tu puesto en

4

Confirma tu reserva



Descárgate la app



Apple Store



Google play

Reserva con referencia: 635F98357EDE6

Si pasada 1 hora desde la solicitud no ha confirmado la reserva, se anulará automáticamente.

[Confirmar reserva](#)

RESUMEN DE LA RESERVA

Recinto **Campus Fuenlabrada**

Sala **STG 01-B**

Fecha **31-10-2022**

Hora inicio **12:00**

Hora final **13:30**

Recuerda llegar 5 minutos antes para realizar el Checkin en Sala.

[Cancelar reserva](#)



State of reservation **635F98357EDE6**: Without Confirm .

Do you want to confirm the reservation?

[Yes](#)


Recibirás un email para confirmar la reserva

Confirma tu reserva

Reserva tu puesto en

5

Realiza el check-in de tu reserva cuando llegues a la biblioteca



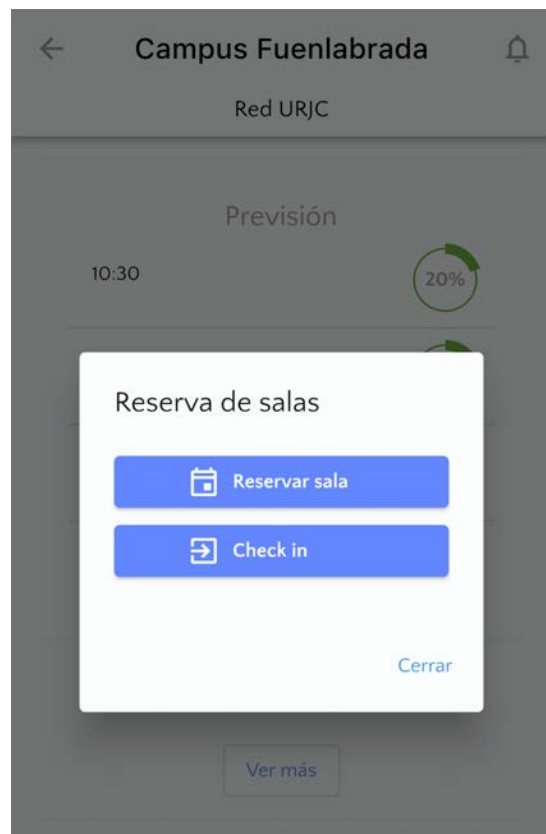
Descárgate la app



Apple Store



Google play



6

Realiza el check-out de tu reserva cuando termines de utilizar la sala

