

Cómo estudiar EN REMOTO

ESTUDIANTES

en la Universidad Rey Juan Carlos



Desde cualquier
LUGAR



A cualquier
HORA



Con cualquier
DISPOSITIVO

PREPARATIVOS


Necesario

1 dispositivo con
conexión a Internet



Opcional

1 dispositivo con
cámara, altavoces y micrófono



HERRAMIENTAS ONLINE

Aula Virtual

Acceder

Aula Virtual es el entorno de aprendizaje virtual de la Universidad Rey Juan Carlos. Accede con tu usuario de dominio único para ver tus asignaturas. En ellas podrás acceder a los materiales que tus profesores pongan a tu disposición.

HERRAMIENTAS COLABORATIVAS OFFICE 365

Webmail

Acceder

Como estudiante de la URJC, dispones de un correo electrónico de 50Gb de capacidad, que coincide con tu "nombre de usuario" @alumnos.urjc.es. Accede a través del navegador o configura la cuenta en tu gestor de correo favorito.

OneDrive

Acceder

Tienes un espacio de almacenamiento en la nube de gran capacidad, que te permite sincronizar tus archivos con tu equipo mediante la aplicación de escritorio, compartirlas y trabajar en tus documentos de forma colaborativa con Office 365.

Teams

Acceder

Teams es una herramienta de trabajo colaborativo que facilita la comunicación en grupos de clase mediante chats, reuniones, llamadas o archivos compartidos, completamente online.

Office Online

Acceder

Con Office Online tienes acceso al conjunto de aplicaciones de Microsoft Office en la nube, como Word, Excel, PowerPoint, OneNote, Outlook, OneDrive o Teams, que te permitirán crear y editar documentos online de forma colaborativa.

Office 365 ProPlus

Ver guía

Office 365 ProPlus te permite descargar e instalar las aplicaciones de Microsoft Office en hasta cinco dispositivos conectados a tu cuenta, con actualizaciones automáticas y compatible con PC, Mac o smartphone.

App URJC

Descargar

A través de la app URJC podrás recibir notificaciones directas en tu móvil con información sobre situaciones que requieran más inmediatez.

Videoconferencia

Puedes crear videoconferencias con tus compañeras fácilmente a través de Teams. También puedes participar en videoclases creadas por tu profesor, que te haría llegar el enlace de acceso desde Aula Virtual a tu correo electrónico o vía app URJC.

¡Nunca he utilizado
Aula Virtual!



No pasa nada, consulta
esta guía



MÁS HERRAMIENTAS



Intranet

Acceder

Desde la Intranet tienes acceso a las herramientas y trámites más utilizados. Para acceder, tan solo necesitarás tu usuario y contraseña de dominio único.

Oficina del Estudiante

Acceder

La Oficina del Estudiante te ofrece una gran guía de consultas que te ayudará a resolver las dudas más frecuentes. Si no encuentras la solución a tu problema, podrás enviar un mensaje al Buzón de ayuda al Estudiante.

myApps

Acceder

Desde este servicio en la nube dispones de las aplicaciones que necesitas para realizar tus prácticas durante el curso.

SIGUE FORMÁNDOTE EN REMOTO

¿NECESITAS AYUDA?

Consulta
esta guía



Asiste a clase

Si tu profesor te envía un enlace desde el foro de novedades de Aula Virtual a tu correo electrónico o vía app URJC (tienes que tener la app URJC instalada), podrás asistir a la videoconferencia en directo a través de dicho enlace (sin necesidad de acceder a Aula Virtual).



Consulta materiales en Aula Virtual

En Aula Virtual podrás acceder a los materiales que tu profesor ponga a tu disposición.



Resuelve tus dudas

Utiliza las herramientas de comunicación que te ofrece Aula Virtual (foro y bloque de correo), o bien tu correo corporativo, para ponerte en contacto con tu profesor o tus compañeros.



Entrega tus actividades

El profesor te puede solicitar la entrega de una actividad a través de Aula Virtual. Para ella habilitará un espacio dentro de la asignatura donde podrás subir tus trabajos.



Mantente informado

Es importante que compruebes con frecuencia tanto tu correo corporativo como la dirección de correo asociada a tu perfil de Aula Virtual.

Recuerda instalar la app URJC en tu dispositivo móvil para estar informado en todo momento.



Accede a la versión actualizada de este documento en:
<https://bit.ly/2TBAbvp>




Universidad
Rey Juan Carlos

Cómo trabajar EN REMOTO

en la Universidad Rey Juan Carlos



Desde cualquier
LUGAR



A cualquier
HORA



Con cualquier
DISPOSITIVO

PREPARATIVOS

Necesario

1 **dispositivo** con
conexión a **Internet**



Opcional

1 **dispositivo** con
cámara, altavoces y micrófono



HERRAMIENTAS COLABORATIVAS

OFFICE 365

Webmail

[Acceder](#)

Como personal de la URJC, dispones de un correo electrónico de 50Gb de capacidad, que coincide con tu "nombre de usuario">@urjc.es, y te permite añadir hasta a 500 destinatarios por mensaje y adjuntar ficheros de hasta 10Mb.

OneDrive

[Acceder](#)

Tienes un espacio de almacenamiento en la nube de gran capacidad, que te permite sincronizar tus archivos con tu equipo mediante la aplicación de escritorio, compartirlos y trabajar en tus documentos de forma colaborativa con Office 365.

Teams

[Acceder](#)

Teams es una herramienta de trabajo colaborativo que facilita la comunicación en equipos de trabajo mediante chats, reuniones, llamadas o archivos compartidos, completamente online.

Office Online

[Acceder](#)

Con Office Online tienes acceso al conjunto de aplicaciones de Microsoft Office en la nube, como Word, Excel, PowerPoint, OneNote, Outlook, OneDrive o Teams, que te permitirán crear y editar documentos online de forma colaborativa.


Office 365 ProPlus

[Ver guía](#)

Office 365 ProPlus te permite descargar e instalar las aplicaciones de Microsoft Office en hasta cinco dispositivos conectados a tu cuenta, con actualizaciones automáticas y compatible con PC, Mac o smartphone.



MÁS HERRAMIENTAS



Intranet

[Acceder](#)

Desde la Intranet tienes acceso a las herramientas y trámites más utilizados. Para acceder, tan solo necesitarás tu usuario y contraseña de dominio único.

CAU

[Acceder](#)

El Centro de Atención a Usuarios te ofrece una gran cantidad de información para resolver los problemas más frecuentes. Si no consigues resolver tu problema con esta documentación, podrás crear una incidencia para obtener ayuda.

myApps

[Acceder](#)

Desde este servicio en la nube dispones de las aplicaciones que necesitas. Si necesitas añadir algún otro software, contacta con el CAU.

VPN

[Ver la guía](#)

Este servicio te permitirá conectarte desde cualquier lugar como si estuvieras físicamente dentro de red de la universidad. De esta manera, podrás acceder a servicios, servidores y equipos que no sean accesibles desde Internet.

Carpetas en red

[Acceder](#)

Con este servicio puedes acceder a la carpeta en red que compartes con tu equipo de trabajo, desde cualquier lugar, utilizando VPN y una conexión a Internet. Si tienes problemas para configurar el acceso, contacta con el CAU.


Portafirmas

[Acceder](#)

Portafirmas es una herramienta que permite recabar o realizar firmas electrónicas. Para firmar necesitas un certificado digital, pero para recabarlas, tan solo necesitas acceder a la herramienta y subir el documento (PDF) para ser firmado.

DOCUMENTACIÓN GENERADA

Se aconseja encarecidamente generar los documentos electrónicos en el formato más adecuado mediante exportación desde la aplicación correspondiente, evitando generar archivos como imágenes o digitalizaciones sin reconocimiento de texto, ya que esto impide el tratamiento posterior del documento mediante búsquedas y colaboración futura sobre el mismo.



Accede a la versión actualizada de este documento en:
<https://bit.ly/3cJA9qF>

Recursos gráficos libres de derechos obtenidos de freepik.es y Raticoon.com. Infografía basada en el trabajo "Cómo trabajar en remoto" de la Universidad Pontificia de Comillas.



Universidad
Rey Juan Carlos

Cómo trabajar EN REMOTO

PDI

en la Universidad Rey Juan Carlos

Universidad
Rey Juan Carlos



Desde cualquier
LUGAR



A cualquier
HORA



Con cualquier
DISPOSITIVO

PREPARATIVOS

Necesario

1 dispositivo con
conexión a **Internet**



Opcional

1 dispositivo con
cámara, altavoces y micrófono



HERRAMIENTAS ONLINE

Aula Virtual

Acceder

Aula Virtual es el entorno de aprendizaje virtual de la Universidad Rey Juan Carlos. Está basado en Moodle y personalizado para cubrir las necesidades de tu docencia. Accede con tu usuario de dominio único para ver tus asignaturas.

HERRAMIENTAS COLABORATIVAS

Webmail

Acceder

Como personal de la URJC, dispones de un correo electrónico de 50Gb de capacidad, que coincide con tu "nombre de usuario"@urjcs.es, y te permite añadir hasta a 500 destinatarios por mensaje y adjuntar ficheros de hasta 10Mb.

OneDrive

Acceder

Tienes un espacio de almacenamiento en la nube de gran capacidad, que te permite sincronizar tus archivos con tu equipo mediante la aplicación de escritorio, compartirlas y trabajar en tus documentos de forma colaborativa con Office 365.

Teams

Acceder

Teams es una herramienta de trabajo colaborativo que facilita la comunicación en equipos de trabajo mediante chats, reuniones, llamadas o archivos compartidos, completamente online.

Office Online

Acceder

Con Office Online tienes acceso al conjunto de aplicaciones de Microsoft Office en la nube, como Word, Excel, PowerPoint, OneNote, Outlook, OneDrive o Teams, que te permitirán crear y editar documentos online de forma colaborativa.

Office 365 ProPlus

Ver guía

Office 365 ProPlus te permite descargar e instalar las aplicaciones de Microsoft Office en hasta cinco dispositivos conectados a tu cuenta, con actualizaciones automáticas y compatible con PC, Mac o smartphone.

App URJC

Descargar

A través de la app podrás enviar notificaciones directas al móvil de los estudiantes de tus asignaturas que la tengan instalada, y así podrás gestionar imprevistos o situaciones que requieran más inmediatez.

Videoconferencia

Puedes crear videopildoras de contenido desde Aula Virtual con la actividad "Videoconferencia", tus estudiantes verán las grabaciones en diferido.

También puedes crear videoclases en directo con la opción "Reunirse ahora" de **Teams**, o con **Blackboard Collaborate**, y enviar el enlace de acceso a tus estudiantes.

¡Nunca he utilizado
Aula Virtual!



No pasa nada, consulta los
materiales autoformativos



MÁS HERRAMIENTAS

Intranet

Acceder

Desde la Intranet tienes acceso a las herramientas y trámites más utilizados. Para acceder, tan solo necesitarás tu usuario y contraseña de dominio único.

CAU

Acceder

El Centro de Atención a Usuarios te ofrece una gran cantidad de información para resolver los problemas más frecuentes. Si no consigues resolver tu problema con esta documentación, podrás crear una incidencia para obtener ayuda.

myApps

Acceder

Desde este servicio en la nube dispones de las aplicaciones que necesitas para realizar tus prácticas durante el curso. Si necesitas añadir algún software para tu docencia, contacta con el CAU.

VPN

Ver la guía

Este servicio te permitirá conectarte desde cualquier lugar como si estuvieras físicamente dentro de red de la universidad. De esta manera, podrás acceder a servicios, servidores y equipos que no sean accesibles desde Internet.

Carpetas en red

CAU

Con este servicio puedes acceder a la carpeta en red que compartes con tu equipo de trabajo, desde cualquier lugar, utilizando VPN y una conexión a Internet. Si tienes problemas para configurar el acceso, contacta con el CAU.

SIGUE CON TU DOCENCIA EN REMOTO



Imparte clase

Puedes crear videoclases en directo con la opción "Reunirse ahora" de Teams, o con Blackboard Collaborate, y enviar el enlace de acceso a tus estudiantes por el foro de novedades de la asignatura o a través de la app.



Crea materiales y súbelos a Aula Virtual

Aula Virtual te permite poner a disposición de los estudiantes todo el material que necesiten para su aprendizaje (presentaciones, apuntes, videopildoras...).



Resuelve dudas

Utiliza las herramientas de comunicación y seguimiento que te ofrece Aula Virtual (foro y bloque de correo), o bien tu correo corporativo.



Evalúa entregas de ejercicios y trabajos

Puedes recoger entregas de trabajos con la actividad Tarea o hacer tests que se corrigen automáticamente con la actividad Examen. Tus estudiantes solo podrán ver sus propias calificaciones.



Comunícate con tus estudiantes

Desde Aula Virtual puedes notificar a tus estudiantes por el foro de novedades y les llegará a su email.

También puedes enviar mensajes desde la app URJC y les llegará una notificación a su móvil (tienen que tener la app URJC instalada).

Acceder a la FAQ



Accede a la versión actualizada de este documento en:
<https://bit.ly/2TUtAsV>



Universidad
Rey Juan Carlos

Recursos gráficos libres de derechos obtenidos de freepik.es y flaticon.com. Infografía basada en el trabajo "Cómo trabajar en remoto" de la Universidad Pontificia de Comillas.