



Universidad  
Rey Juan Carlos

Vicerrectorado de  
Calidad y Estrategia

**PLAN GENERAL DE RECOGIDA DE INFORMACIÓN  
INDICADORES DE ENCUESTAS  
MÁSTERES PRESENCIALES  
2022 / 2023**

---

**MÁSTER UNIVERSITARIO EN FORMACIÓN DEL PROFESORADO DE EDUCACIÓN  
SECUNDARIA, BACHILLER, FP E IDIOMAS (CIENCIAS SOCIALES) (Cód. 6170)**

## **MÁSTER UNIVERSITARIO EN FORMACIÓN DEL PROFESORADO DE EDUCACIÓN SECUNDARIA, BACHILLER, FP E IDIOMAS (CIENCIAS SOCIALES) ( CÓD. 6170 )**

El presente documento recoge los indicadores de encuesta incluidos en el Plan General de Recogida de Información de la Universidad Rey Juan Carlos aprobado en marzo de 2014 para el MÁSTER UNIVERSITARIO EN FORMACIÓN DEL PROFESORADO DE EDUCACIÓN SECUNDARIA, BACHILLER, FP E IDIOMAS (CIENCIAS SOCIALES) distribuidos en las siguientes fichas:

PA.M	PERFIL DE LOS ALUMNOS DE MÁSTER (PRESENCIAL)
VD.M	VALORACIÓN DOCENTE MÁSTER (PRESENCIAL)
SM.A	SATISFACCIÓN DE LOS ESTUDIANTES CON EL MÁSTER
SM.E	SATISFACCIÓN DE LOS EGRESADOS CON EL MÁSTER
IL.M	INSERCIÓN LABORAL MÁSTER
PE.AM	PRÁCTICAS EXTERNAS. SATISFACCIÓN DEL ESTUDIANTE EN PRÁCTICAS (ALUMNOS DE MÁSTER)
PE.TM	PRÁCTICAS EXTERNAS. SATISFACCIÓN DEL TUTOR EXTERNO (ALUMNOS DE MÁSTER)
PE.EM	PRÁCTICAS EXTERNAS. SATISFACCIÓN DE LOS EMPLEADORES (ALUMNOS DE MÁSTER)
SM.PDI	SATISFACCIÓN DEL PROFESORADO CON EL MÁSTER (PRESENCIAL)
S.TFM	SATISFACCIÓN DE LOS ESTUDIANTES CON EL TRABAJO FIN DE MÁSTER
ST.TFM	SATISFACCIÓN DE LOS TUTORES CON LA CALIDAD DEL TRABAJO FIN DE MÁSTER
SU.PAS	SATISFACCIÓN DEL PERSONAL DE ADMINISTRACIÓN Y SERVICIOS CON LA UNIVERSIDAD

Los datos se han obtenido a partir de las encuestas elaboradas por el Vicerrectorado de Calidad y Estrategia en colaboración con el Centro Universitario de Estudios Aplicados (CUESA) durante el curso académico 2022 / 2023 conforme al mencionado Plan General de Recogida de Información y que se relacionan a continuación:

- Satisfacción de los Estudiantes con el Máster (Presencial)
- Valoración Docente. Másteres Presenciales
- Inserción Laboral. Máster
- Satisfacción del Estudiante de Máster en Prácticas para la Evaluación de las Prácticas Externas
- Satisfacción del Tutor Externo para la Evaluación de las Prácticas Externas de Máster
- Satisfacción de los Empleadores para la Evaluación de las Prácticas Externas de Máster
- Satisfacción del Profesorado con el Máster (Presencial)
- Satisfacción de los Estudiantes con el Trabajo Fin de Máster
- Satisfacción de los Tutores con la Calidad del Trabajo Fin de Máster
- Satisfacción del Personal de Administración y Servicios con la Universidad

MÁSTER UNIVERSITARIO EN FORMACIÓN DEL PROFESORADO DE EDUCACIÓN SECUNDARIA, BACHILLER, FP E IDIOMAS  
(CIENCIAS SOCIALES) (Cód. 6170)

PA.M		PERFIL DE LOS ALUMNOS DE MÁSTER (PRESENCIAL)
<b>FICHA TÉCNICA</b>		
Población objetivo	Alumnos de nuevo ingreso en el curso académico 2022/23 en el MÁSTER UNIVERSITARIO EN FORMACIÓN DEL PROFESORADO DE EDUCACIÓN SECUNDARIA, BACHILLER, FP E IDIOMAS (CIENCIAS SOCIALES) de la URJC	
Tamaño Población objetivo	30 individuos	
Marco	Base de datos de Secretaría de la Universidad	
Método de selección	Censal	
Tasa de respuesta	46,7%	
Cuestionario	Cuestionario de Satisfacción con el Máster Presencial - Alumnos	
Recogida información	En línea	
Periodo de aplicación	Mayo - Septiembre 2023	
<b>RESULTADOS</b>		
PA.M.1	Perfil socioeconómico	
PA.M.1 - 1	Edad media de los alumnos de máster (años)	30,71
PA.M.1 - 2	Porcentaje de hombres	64,3%
PA.M.1 - 3	Porcentaje de mujeres	35,7%
PA.M.1 - 4	Porcentaje de alumnos españoles	100,0%
PA.M.1 - 5	Porcentaje de alumnos extranjeros	0,0%
PA.M.1 - 6	Porcentaje de alumnos de máster que han solicitado beca	35,7%

MÁSTER UNIVERSITARIO EN FORMACIÓN DEL PROFESORADO DE EDUCACIÓN SECUNDARIA, BACHILLER, FP E IDIOMAS  
(CIENCIAS SOCIALES) (Cód. 6170)

VD.M VALORACIÓN DOCENTE MÁSTER (PRESENCIAL)		
<b>FICHA TÉCNICA</b>		
Población objetivo	Alumnos matriculados durante el curso académico 2022/23 en el MÁSTER UNIVERSITARIO EN FORMACIÓN DEL PROFESORADO DE EDUCACIÓN SECUNDARIA, BACHILLER, FP E IDIOMAS (CIENCIAS SOCIALES) de la URJC	
Marco	Base de datos de Secretaría de la Universidad	
Método de selección	Censal	
Tasa de respuesta	73,3%	
Cuestionario	Cuestionario de Valoración Docente Titulaciones Presenciales	
Recogida información	En línea	
Periodo de aplicación	Diciembre 2022 - Febrero 2023 (primer semestre) / Mayo - Junio 2023 (segundo semestre)	
<b>RESULTADOS</b>	Grado de acuerdo con aspectos docentes (valoración de 1 = completamente en desacuerdo a 5 = completamente de acuerdo)	
<b>VD.M.5</b>	<b>Grado de implicación de los estudiantes</b>	
VD.M.5 - 1	Porcentaje de estudiantes con una asistencia a clase superior al 25%	96,4%
<b>VD.M.1</b>	<b>Resultados de la valoración docente (sobre estudiantes con asistencia a clase &gt;25%)</b>	
VD.M.1 - 1	Se explica la guía docente	4,09
VD.M.1 - 2	Se informa sobre los criterios evaluación	4,14
VD.M.1 - 3	Se respetan los horarios	4,42
VD.M.1 - 4	Disponibilidad para atender al alumno	4,02
VD.M.1 - 5	Se aclaran las dudas	3,96
VD.M.1 - 6	Se explica con claridad	3,88
VD.M.1 - 7	Las actividades docentes se ajustan a lo establecido en la guía	3,84
VD.M.1 - 8	Se facilita el seguimiento y el aprendizaje	3,70
VD.M.1 - 9	La evaluación se ajusta a las especificaciones de la guía docente	4,13
VD.M.1 - 10	Se está satisfecho con la labor del profesor	3,80
<b>VD.M.2</b>	<b>Resultados globales de la valoración docente (sobre estudiantes con asistencia a clase &gt;25%)</b>	
VD.M.2 - 1	Resultado de la valoración docente del Máster	3,96
<b>VD.M.4</b>	<b>Porcentaje de profesores con valoración <math>\geq 3,5</math></b>	
VD.M.4 - 1	Porcentaje de profesores del Máster con valoración $\geq 3,5$	85,0%

MÁSTER UNIVERSITARIO EN FORMACIÓN DEL PROFESORADO DE EDUCACIÓN SECUNDARIA, BACHILLER, FP E IDIOMAS  
(CIENCIAS SOCIALES) (Cód. 6170)

SM.A SATISFACCIÓN DE LOS ESTUDIANTES CON EL MÁSTER		
FICHA TÉCNICA		
Población objetivo	Alumnos de nuevo ingreso en el curso académico 2022/23 en el MÁSTER UNIVERSITARIO EN FORMACIÓN DEL PROFESORADO DE EDUCACIÓN SECUNDARIA, BACHILLER, FP E IDIOMAS (CIENCIAS SOCIALES) de la URJC	
Tamaño Población objetivo	30 individuos	
Marco	Base de datos de Secretaría de la Universidad	
Método de selección	Censal	
Tasa de respuesta	46,7%	
Cuestionario	Cuestionario de Satisfacción con el Máster Presencial - Alumnos	
Recogida información	En línea	
Periodo de aplicación	Mayo - Septiembre 2023	
RESULTADOS	Grado de satisfacción (valoración 1 = completamente insatisfecho a 5 = completamente satisfecho)	
SM.A.1	Satisfacción con la organización de la enseñanza	
SM.A.1 - 1	Grado de satisfacción con la estructura del Plan de Estudios	2,50
SM.A.1 - 2	Grado de satisfacción con el número de horas de clase de las asignaturas que se imparten en la titulación	3,29
SM.A.1 - 3	Grado de satisfacción con la carga de trabajo	2,00
SM.A.1 - 4	Grado de satisfacción con los conocimientos y competencias adquiridas	2,64
SM.A.1 - 5	Grado de satisfacción global con la organización de la enseñanza	2,57
SM.A.2	Satisfacción con los servicios disponibles	
SM.A.2 - 1	Grado de satisfacción con la Secretaría del Campus	3,75
SM.A.2 - 2	Grado de satisfacción con el servicio de Información y Registro	4,00
SM.A.2 - 3	Grado de satisfacción global con los servicios disponibles	3,88
SM.A.3	Satisfacción con los espacios de docencia y estudio	
SM.A.3 - 1	Grado de satisfacción con las condiciones visuales, acústicas y ambientales de las aulas	2,79
SM.A.3 - 2	Grado de satisfacción con el equipamiento de las aulas	3,93
SM.A.3 - 3	Grado de satisfacción con las condiciones visuales, acústicas y ambientales de las aulas de informática	3,91
SM.A.3 - 4	Grado de satisfacción con el equipamiento de las aulas de informática	4,18
SM.A.3 - 5	Grado de satisfacción con las condiciones visuales, acústicas y ambientales de los laboratorios	3,88
SM.A.3 - 6	Grado de satisfacción con el equipamiento de los laboratorios	3,63
SM.A.3 - 7	Grado de satisfacción con las condiciones de la biblioteca	4,33

MÁSTER UNIVERSITARIO EN FORMACIÓN DEL PROFESORADO DE EDUCACIÓN SECUNDARIA, BACHILLER, FP E IDIOMAS  
(CIENCIAS SOCIALES) (Cód. 6170)

SM.A SATISFACCIÓN DE LOS ESTUDIANTES CON EL MÁSTER		
RESULTADOS	Grado de satisfacción (valoración 1 = completamente insatisfecho a 5 = completamente satisfecho)	
SM.A.3	Satisfacción con los espacios de docencia y estudio	
SM.A.3 - 8	Grado de satisfacción con los recursos bibliográficos	4,00
SM.A.3 - 9	Grado de satisfacción global con los espacios de docencia y estudio	3,83
SM.A.4	Satisfacción con los recursos informáticos y tecnológicos	
SM.A.4 - 1	Grado de satisfacción con Portal de Servicios	3,85
SM.A.5	Satisfacción con Aula Virtual	
SM.A.5 - 1	Grado de satisfacción con el funcionamiento general de la plataforma	4,21
SM.A.5 - 2	Grado de satisfacción con el aspecto, claridad y facilidad de uso de la plataforma	4,29
SM.A.5 - 3	Grado de satisfacción con el soporte y asistencia técnica	3,82
SM.A.5 - 4	Grado de satisfacción global con Aula Virtual	4,11
SM.A.6	Satisfacción con la información disponible en la web de la Universidad	
SM.A.6 - 1	Grado de satisfacción con la información disponible sobre el Plan de Estudios	3,92
SM.A.6 - 2	Grado de satisfacción con la información disponible sobre el Máster	3,92
SM.A.6 - 3	Grado de satisfacción global con la información disponible en la web de la Universidad	3,92
SM.A.7	Satisfacción con los procedimientos administrativos	
SM.A.7 - 1	Grado de satisfacción con el proceso de matriculación	4,21
SM.A.7 - 2	Grado de satisfacción con los procedimientos de sugerencias y reclamaciones	3,62
SM.A.7 - 3	Grado de satisfacción global con los procedimientos administrativos	3,92
SM.A.8	Satisfacción con la atención recibida	
SM.A.8 - 1	Grado de satisfacción con la labor de orientación y apoyo desarrollada por la Dirección del Máster	3,08
SM.A.9	Satisfacción global	
SM.A.9 - 1	Grado de satisfacción global con el Máster	2,57
SM.A.9 - 2	Grado de satisfacción global con los servicios de la Universidad	3,50
SM.A.9 - 3	Grado de satisfacción global con los recursos de la Universidad	3,86

**MÁSTER UNIVERSITARIO EN FORMACIÓN DEL PROFESORADO DE EDUCACIÓN SECUNDARIA, BACHILLER, FP E IDIOMAS  
(CIENCIAS SOCIALES) (Cód. 6170)**

<b>SM.E</b>		<b>SATISFACCIÓN DE LOS EGRESADOS CON EL MÁSTER</b>	
<b>FICHA TÉCNICA</b>			
Población objetivo	Alumnos de la URJC que en el curso académico 2021/22 han egresado del MÁSTER UNIVERSITARIO EN FORMACIÓN DEL PROFESORADO DE EDUCACIÓN SECUNDARIA, BACHILLER, FP E IDIOMAS (CIENCIAS SOCIALES)		
Tamaño Población objetivo	27 individuos		
Marco	Base de datos de Secretaría de la Universidad		
Método de selección	Censal con abandono del individuo tras el séptimo intento. Para determinar el tamaño muestral solo se consideran aquellos individuos con los que es posible comunicar, se descartan de la población individuos sin teléfono o con teléfono erróneo.		
Tasa de respuesta	88,9% sobre 27 individuos con los que es posible comunicar		
Cuestionario	Cuestionario de Inserción Laboral - Máster		
Recogida información	Telefónica		
Periodo de aplicación	Noviembre 2023		
<b>RESULTADOS</b>	Grado de satisfacción (valoración 1 = completamente insatisfecho a 5 = completamente satisfecho)		
<b>SM.E.1</b>	<b>Satisfacción con la organización de la enseñanza</b>		
SM.E.1 - 1	Grado de satisfacción con la organización del Plan de Estudios para la adquisición del perfil de egreso		3,29
SM.E.1 - 2	Grado de satisfacción con los conocimientos adquiridos y competencias desarrolladas		3,21
<b>SM.E.2</b>	<b>Satisfacción global con la formación</b>		
SM.E.2 - 1	Grado de satisfacción global con el Máster		3,25

**MÁSTER UNIVERSITARIO EN FORMACIÓN DEL PROFESORADO DE EDUCACIÓN SECUNDARIA, BACHILLER, FP E IDIOMAS  
(CIENCIAS SOCIALES) (Cód. 6170)**

<b>IL.M INSERCIÓN LABORAL MÁSTER</b>	
<b>FICHA TÉCNICA</b>	
Población objetivo	Alumnos de la URJC que en el curso académico 2021/22 han egresado del MÁSTER UNIVERSITARIO EN FORMACIÓN DEL PROFESORADO DE EDUCACIÓN SECUNDARIA, BACHILLER, FP E IDIOMAS (CIENCIAS SOCIALES)
Tamaño Población objetivo	27 individuos
Marco	Base de datos de Secretaría de la Universidad
Método de selección	Censal con abandono del individuo tras el séptimo intento. Para determinar el tamaño muestral solo se consideran aquellos individuos con los que es posible comunicar, se descartan de la población individuos sin teléfono o con teléfono erróneo.
Tasa de respuesta	88,9% sobre 27 individuos con los que es posible comunicar
Cuestionario	Cuestionario de Inserción Laboral - Máster
Recogida información	Telefónica
Periodo de aplicación	Noviembre 2023
<b>RESULTADOS</b>	
<b>IL.M.1</b>	<b>Situación laboral un año después de la finalización del Máster</b>
ILM.1 - 1	Tasa de actividad (Nº activos/población total) un año después de finalizar el Máster 79,2%
ILM.1 - 2	Tasa de empleo (Nº empleados/población total) un año después de finalizar el Máster 66,7%
ILM.1 - 3	Tasa de paro (Nº desempleados/Nº activos) un año después de finalizar el Máster 15,8%
<b>IL.M.2</b>	<b>Utilidad del máster para mejorar las condiciones laborales (encontrar empleo, mejoras económicas...) (valoración de 1=utilidad muy baja o nula a 5=utilidad muy alta)</b>
ILM.2 - 1	Porcentaje de titulados activos que mejoran su situación laboral con el Máster 52,6%
ILM.2 - 2	Utilidad del Máster para mejorar las condiciones laborales (titulados empleados actualmente) 3,81
ILM.2 - 3	Utilidad del Máster para encontrar trabajo (titulados activos desempleados actualmente) 4,33



MÁSTER UNIVERSITARIO EN FORMACIÓN DEL PROFESORADO DE EDUCACIÓN SECUNDARIA, BACHILLER, FP E IDIOMAS  
(CIENCIAS SOCIALES) (Cód. 6170)

PE.AM		PRÁCTICAS EXTERNAS. SATISFACCIÓN DEL ESTUDIANTE EN PRÁCTICAS (ALUMNOS DE MÁSTER)
<b>FICHA TÉCNICA</b>		
Población objetivo	Estudiantes del MÁSTER UNIVERSITARIO EN FORMACIÓN DEL PROFESORADO DE EDUCACIÓN SECUNDARIA, BACHILLER, FP E IDIOMAS (CIENCIAS SOCIALES) de la URJC que han realizado prácticas curriculares en empresas y se les ha calificado la asignatura entre el 01/09/2022 y el 31/08/2023	
Tamaño Población objetivo	28 individuos	
Marco	Base de datos de Secretaría de la Universidad	
Método de selección	Censal	
Tasa de respuesta	53,6%	
Cuestionario	Cuestionario de Prácticas Externas - Alumnos de Máster	
Recogida información	En línea	
Periodo de aplicación	Septiembre 2022 - Agosto 2023	
<b>RESULTADOS</b>		
<b>PE.AM.1</b>	<b>Características de las prácticas</b>	
PE.AM.1 - 1	Porcentaje de alumnos para los que la duración de las prácticas ha sido demasiado corta	26,7%
PE.AM.1 - 2	Porcentaje de alumnos para los que la duración de las prácticas ha sido corta	33,3%
PE.AM.1 - 3	Porcentaje de alumnos para los que la duración de las prácticas ha sido adecuada	40,0%
PE.AM.1 - 4	Porcentaje de alumnos para los que la duración de las prácticas ha sido larga	0,0%
PE.AM.1 - 5	Porcentaje de alumnos para los que la duración de las prácticas ha sido demasiado larga	0,0%
PE.AM.1 - 6	Grado de afinidad de las prácticas con los estudios cursados (valoración de 1=muy bajo a 5=muy alto)	4,13
<b>PE.AM.2</b>	<b>Inserción laboral</b>	
PE.AM.2 - 1	Porcentaje de alumnos que han conseguido un contrato de trabajo mediante las prácticas del Máster	0,0%
PE.AM.2 - 2	Porcentaje de alumnos para los que las prácticas del máster han aumentado sus expectativas de obtener un trabajo	60,0%
<b>PE.AM.3</b>	<b>Satisfacción con las competencias adquiridas (valoración de 1=completamente insatisfecho a 5=completamente satisfecho)</b>	
PE.AM.3 - 1	Grado de satisfacción con las competencias profesionales adquiridas o desarrolladas	4,43
PE.AM.3 - 2	Grado de satisfacción con la preparación adquirida para la futura inserción del alumno en el mundo laboral	4,14
PE.AM.3 - 3	Grado de satisfacción global con las competencias adquiridas	4,29

MÁSTER UNIVERSITARIO EN FORMACIÓN DEL PROFESORADO DE EDUCACIÓN SECUNDARIA, BACHILLER, FP E IDIOMAS  
(CIENCIAS SOCIALES) (Cód. 6170)

PE.AM PRÁCTICAS EXTERNAS. SATISFACCIÓN DEL ESTUDIANTE EN PRÁCTICAS (ALUMNOS DE MÁSTER)		
RESULTADOS		
PE.AM.4	Satisfacción con la gestión de las prácticas y responsables (valoración de 1=completamente insatisfecho a 5=completamente satisfecho)	
PE.AM.4 - 1	Grado de satisfacción con la información recibida	3,53
PE.AM.4 - 2	Grado de satisfacción con la gestión administrativa (trámites, documentación,...)	3,67
PE.AM.4 - 3	Grado de satisfacción con la atención prestada por el tutor académico en la Universidad	3,50
PE.AM.4 - 4	Grado de satisfacción con los sistemas de evaluación aplicados	3,40
PE.AM.4 - 5	Grado de satisfacción global con la gestión de las prácticas y responsables	3,53
PE.AM.5	Satisfacción global (valoración de 1=completamente insatisfecho a 5=completamente satisfecho)	
PE.AM.5 - 1	Grado de satisfacción global con las prácticas externas	4,40

MÁSTER UNIVERSITARIO EN FORMACIÓN DEL PROFESORADO DE EDUCACIÓN SECUNDARIA, BACHILLER, FP E IDIOMAS  
(CIENCIAS SOCIALES) (Cód. 6170)

PE.TM PRÁCTICAS EXTERNAS. SATISFACCIÓN DEL TUTOR EXTERNO (ALUMNOS DE MÁSTER)		
<b>FICHA TÉCNICA</b>		
Población objetivo	Tutores externos de los alumnos del MÁSTER UNIVERSITARIO EN FORMACIÓN DEL PROFESORADO DE EDUCACIÓN SECUNDARIA, BACHILLER, FP E IDIOMAS (CIENCIAS SOCIALES) de la URJC que en el curso académico 2022/23 han realizado prácticas externas en centros educativos	
Tamaño Población objetivo	28 individuos	
Marco	Base de datos del Vicerrectorado de Postgrado, Formación Continua, Títulos Propios y Relaciones Internacionales	
Método de selección	Censal	
Tasa de respuesta	60,7%	
Cuestionario	Cuestionario de Prácticas externas Máster - Tutor Externo y Empleadores	
Recogida información	En línea	
Periodo de aplicación	Septiembre 2022 - Agosto 2023	
<b>RESULTADOS</b>		
<b>PE.TM.1</b>	<b>Características de las prácticas</b>	
PE.TM.1 - 1	Porcentaje de tutores externos para los que la duración de las prácticas de los estudiantes ha sido demasiado corta	11,8%
PE.TM.1 - 2	Porcentaje de tutores externos para los que la duración de las prácticas de los estudiantes ha sido corta	23,5%
PE.TM.1 - 3	Porcentaje de tutores externos para los que la duración de las prácticas de los estudiantes ha sido adecuada	58,8%
PE.TM.1 - 4	Porcentaje de tutores externos para los que la duración de las prácticas de los estudiantes ha sido larga	0,0%
PE.TM.1 - 5	Porcentaje de tutores externos para los que la duración de las prácticas de los estudiantes ha sido demasiado larga	5,9%
PE.TM.1 - 6	Grado de afinidad de las prácticas con la titulación del estudiante (valoración de 1=muy bajo a 5=muy alto)	4,53
<b>PE.TM.2</b>	<b>Adaptación y competencias adquiridas (valoración de 1=completamente en desacuerdo a 5=completamente de acuerdo)</b>	
PE.TM.2 - 1	Las prácticas han permitido al estudiante la adquisición y desarrollo de competencias profesionales	4,82
PE.TM.2 - 2	Las prácticas han permitido al estudiante mejorar su preparación para su futura inserción en el mundo laboral	4,94
PE.TM.2 - 3	Valoración global de la adaptación y competencias adquiridas por el estudiante con las prácticas	4,88
<b>PE.TM.3</b>	<b>Satisfacción con la gestión de las prácticas y responsables (valoración de 1=completamente insatisfecho a 5=completamente satisfecho)</b>	
PE.TM.3 - 1	Grado de satisfacción del tutor externo con la información recibida	4,06

MÁSTER UNIVERSITARIO EN FORMACIÓN DEL PROFESORADO DE EDUCACIÓN SECUNDARIA, BACHILLER, FP E IDIOMAS  
(CIENCIAS SOCIALES) (Cód. 6170)

PE.TM PRÁCTICAS EXTERNAS. SATISFACCIÓN DEL TUTOR EXTERNO (ALUMNOS DE MÁSTER)		
RESULTADOS		
PE.TM.3	Satisfacción con la gestión de las prácticas y responsables (valoración de 1=completamente insatisfecho a 5=completamente satisfecho)	
PE.TM.3 - 2	Grado de satisfacción del tutor externo con la gestión administrativa (trámites, documentación,...)	4,18
PE.TM.3 - 3	Grado de satisfacción del tutor externo con la atención prestada por el Tutor Académico en la Universidad	3,80
PE.TM.3 - 4	Grado de satisfacción del tutor externo con los sistemas de evaluación aplicados	4,20
PE.TM.3 - 5	Grado de satisfacción global del tutor externo con la gestión de las prácticas y responsables	4,06
PE.TM.4	Satisfacción global (valoración de 1=completamente insatisfecho a 5=completamente satisfecho)	
PE.TM.4 - 1	Grado de satisfacción global con las prácticas externas	4,94

MÁSTER UNIVERSITARIO EN FORMACIÓN DEL PROFESORADO DE EDUCACIÓN SECUNDARIA, BACHILLER, FP E IDIOMAS  
(CIENCIAS SOCIALES) (Cód. 6170)

PE.EM		PRÁCTICAS EXTERNAS. SATISFACCIÓN DE LOS EMPLEADORES (ALUMNOS DE MÁSTER)
<b>FICHA TÉCNICA</b>		
Población objetivo	Empleadores de los alumnos del MÁSTER UNIVERSITARIO EN FORMACIÓN DEL PROFESORADO DE EDUCACIÓN SECUNDARIA, BACHILLER, FP E IDIOMAS (CIENCIAS SOCIALES) de la URJC que en el curso académico 2022/23 han realizado prácticas externas en centros educativos	
Tamaño Población objetivo	28 individuos	
Marco	Base de datos del Vicerrectorado de Postgrado, Formación Continua, Títulos Propios y Relaciones Internacionales	
Método de selección	Censal	
Tasa de respuesta	60,7%	
Cuestionario	Cuestionario de Prácticas externas Máster - Tutor Externo y Empleadores	
Recogida información	En línea	
Periodo de aplicación	Septiembre 2022 - Agosto 2023	
<b>RESULTADOS</b>		
<b>PE.EM.1</b>	<b>Capacidad de los estudiantes en relación a los conocimientos adquiridos y competencias desarrolladas a lo largo de sus estudios universitarios</b>	
PE.EM.1 - 1	Valoración de la capacidad para adquirir nuevos conocimientos	4,94
PE.EM.1 - 2	Valoración de la capacidad para usar el tiempo de forma adecuada	4,94
PE.EM.1 - 3	Valoración de la capacidad para hacerse entender	4,94
PE.EM.1 - 4	Valoración de la capacidad para trabajar en equipo	4,88
PE.EM.1 - 5	Valoración de la capacidad para encontrar nuevas ideas y soluciones	4,81
PE.EM.1 - 6	Valoración de la capacidad para utilizar herramientas informáticas	4,82
PE.EM.1 - 7	Valoración de la capacidad para comunicarse en idiomas extranjeros	4,62
<b>PE.EM.2</b>	<b>Preparación global de los estudiantes para desarrollar un trabajo</b>	
PE.EM.2 - 1	Valoración global de la preparación global de los estudiantes para desarrollar los trabajos asignados en la empresa del empleador	4,82
PE.EM.2 - 2	Valoración de la preparación global de los estudiantes para desarrollar trabajos relacionados con la titulación (en cualquier empresa)	4,88
<b>PE.EM.3</b>	<b>Satisfacción con los conocimientos adquiridos y las competencias desarrolladas por los estudiantes</b>	
PE.EM.3 - 1	Grado de satisfacción con los conocimientos adquiridos y las competencias desarrolladas por los estudiantes	4,82

MÁSTER UNIVERSITARIO EN FORMACIÓN DEL PROFESORADO DE EDUCACIÓN SECUNDARIA, BACHILLER, FP E IDIOMAS  
(CIENCIAS SOCIALES) (Cód. 6170)

SM.PDI SATISFACCIÓN DEL PROFESORADO CON EL MÁSTER (PRESENCIAL)		
<b>FICHA TÉCNICA</b>		
Población objetivo	Profesores que en el curso académico 2022/23 imparten docencia en el MÁSTER UNIVERSITARIO EN FORMACIÓN DEL PROFESORADO DE EDUCACIÓN SECUNDARIA, BACHILLER, FP E IDIOMAS (CIENCIAS SOCIALES) de la URJC, con alumnos de nuevo ingreso en dicho curso	
Tamaño Población objetivo	13 individuos	
Marco	Base de datos de Secretaría de la Universidad	
Método de selección	Censal	
Tasa de respuesta	76,9%	
Cuestionario	Cuestionario de Satisfacción del Profesorado con el Máster	
Recogida información	En línea	
Periodo de aplicación	Mayo - Septiembre 2023	
<b>RESULTADOS</b>	Grado de satisfacción (valoración 1 = completamente insatisfecho a 5 = completamente satisfecho)	
<b>SM.PDI.1 Satisfacción con la organización de la enseñanza</b>		
SM.PDI.1 - 1	Grado de satisfacción con la organización del Plan de Estudios	4,10
SM.PDI.1 - 2	Grado de satisfacción con el número de horas de clase de las asignaturas que se imparten en la titulación	4,20
SM.PDI.1 - 3	Grado de satisfacción con la carga de trabajo del estudiante	3,89
SM.PDI.1 - 4	Grado de satisfacción con los conocimientos y competencias adquiridas por los estudiantes	4,20
SM.PDI.1 - 7	Grado de satisfacción con el interés y participación de los estudiantes en las asignaturas de la titulación	4,22
SM.PDI.1 - 5	Grado de satisfacción con la Dirección del Máster	4,60
SM.PDI.1 - 6	Grado de satisfacción global con la organización de la enseñanza	4,30
<b>SM.PDI.2 Satisfacción con otros aspectos relacionados con el proceso formativo</b>		
SM.PDI.2 - 1	Grado de satisfacción con la información publicada sobre el Máster en la web de la Universidad	4,50
SM.PDI.2 - 2	Grado de satisfacción con los recursos materiales	4,33
<b>SM.PDI.3 Satisfacción global</b>		
SM.PDI.3 - 1	Grado de satisfacción global con el Máster	4,40

MÁSTER UNIVERSITARIO EN FORMACIÓN DEL PROFESORADO DE EDUCACIÓN SECUNDARIA, BACHILLER, FP E IDIOMAS  
(CIENCIAS SOCIALES) (Cód. 6170)

S.TFM SATISFACCIÓN DE LOS ESTUDIANTES CON EL TRABAJO FIN DE MÁSTER		
<b>FICHA TÉCNICA</b>		
Población objetivo	Alumnos del MÁSTER UNIVERSITARIO EN FORMACIÓN DEL PROFESORADO DE EDUCACIÓN SECUNDARIA, BACHILLER, FP E IDIOMAS (CIENCIAS SOCIALES) de la URJC que han solicitado la defensa del Trabajo Fin de Máster entre el 01/09/2022 y el 31/08/2023	
Tamaño Población objetivo	26 individuos	
Marco	Base de datos de Secretaría de la Universidad	
Método de selección	Censal	
Tasa de respuesta	96,2%	
Cuestionario	Cuestionario de Satisfacción de los Estudiantes con el Trabajo fin de Máster	
Recogida información	En línea	
Periodo de aplicación	Septiembre 2022 - Octubre 2023	
<b>RESULTADOS</b>		
<b>S.TFM.5 Dificultad para la presentación y defensa del TFM en un curso académico</b>		
S.TFM.5 - 1	Porcentaje de alumnos que defienden el TFM en el curso académico en el que se matriculan por primera vez en la asignatura	96,0%
S.TFM.5 - 2	Porcentaje de alumnos que posponen la defensa del TFM por no poder prepararlo a la vez que el resto de asignaturas en las que estaban matriculados	0,0%
S.TFM.5 - 3	Porcentaje de alumnos que posponen la defensa del TFM por no haber superado todos los créditos de la titulación y tener asignaturas pendientes	0,0%
S.TFM.5 - 4	Porcentaje de alumnos que posponen la defensa del TFM por motivos laborales	0,0%
S.TFM.5 - 5	Porcentaje de alumnos que posponen la defensa del TFM por ampliación del periodo de prácticas extracurriculares	0,0%
S.TFM.5 - 6	Porcentaje de alumnos que posponen la defensa del TFM por cambio de tutor/-a	0,0%
S.TFM.5 - 7	Porcentaje de alumnos que posponen la defensa del TFM por una inadecuada planificación	0,0%
S.TFM.5 - 8	Porcentaje de alumnos que posponen la defensa del TFM por motivos personales	100,0%
S.TFM.5 - 9	Porcentaje de alumnos que posponen la defensa del TFM por otros motivos	0,0%
<b>S.TFM.6 Distribución del retraso en la defensa del TFM por inserción laboral</b>		
S.TFM.6 - 1	Porcentaje de alumnos que retrasan la presentación del TFM por motivos laborales que trabajan en el mismo campo profesional que el de los estudios cursados	--
<b>S.TFM.1 Satisfacción con la información y los procesos administrativos (valoración de 1=completamente insatisfecho a 5=completamente satisfecho)</b>		
S.TFM.1 - 1	Grado de satisfacción con la información disponible sobre el TFM en la página web de la URJC	3,20

MÁSTER UNIVERSITARIO EN FORMACIÓN DEL PROFESORADO DE EDUCACIÓN SECUNDARIA, BACHILLER, FP E IDIOMAS  
(CIENCIAS SOCIALES) (Cód. 6170)

S.TFM SATISFACCIÓN DE LOS ESTUDIANTES CON EL TRABAJO FIN DE MÁSTER		
<b>RESULTADOS</b>		
<b>S.TFM.1</b>	<b>Satisfacción con la información y los procesos administrativos (valoración de 1=completamente insatisfecho a 5=completamente satisfecho)</b>	
S.TFM.1 - 2	Grado de satisfacción con los plazos y requisitos para la presentación del TFM	3,32
S.TFM.1 - 3	Grado de satisfacción con los trámites y documentación que hay que presentar	3,80
S.TFM.1 - 6	Grado de satisfacción con el sistema de selección de TFM y asignación de tutor/-a	3,76
S.TFM.1 - 4	Grado de satisfacción con los sistemas y criterios de evaluación	3,64
S.TFM.1 - 5	Grado de satisfacción global con los procedimientos administrativos	3,48
<b>S.TFM.2</b>	<b>Resultados de la valoración de conocimientos y contenidos (valoración de 1=completamente en desacuerdo a 5=completamente de acuerdo)</b>	
S.TFM.2 - 1	El tema elegido para el Trabajo Fin de Máster interesa a los alumnos	4,52
S.TFM.2 - 2	Es fácil encontrar un tema para el TFM afín a los intereses de los alumnos	4,44
S.TFM.2 - 3	El tema desarrollado en el TFM está directamente relacionado con los contenidos curriculares de la titulación	4,36
S.TFM.2 - 4	Los alumnos disponen previamente de los conocimientos y habilidades necesarios para abordar correctamente el TFM	3,96
S.TFM.2 - 5	Las habilidades y conocimientos adquiridos con el TFM van a ser de utilidad en la vida profesional de los alumnos	4,24
<b>S.TFM.3</b>	<b>Resultados de la valoración de la tutoría académica (valoración de 1=completamente en desacuerdo a 5=completamente de acuerdo)</b>	
S.TFM.3 - 1	El tutor/-a informa claramente sobre cómo preparar un Trabajo Fin de Máster	4,04
S.TFM.3 - 2	Disponibilidad del tutor/-a del TFM para atender a los estudiantes	4,04
S.TFM.3 - 3	El tutor/-a realiza un seguimiento adecuado en el proceso de diseño y elaboración del TFM	4,04
<b>S.TFM.4</b>	<b>Satisfacción global</b>	
S.TFM.4 - 1	Grado de satisfacción global con el Trabajo Fin de Máster	3,60



MÁSTER UNIVERSITARIO EN FORMACIÓN DEL PROFESORADO DE EDUCACIÓN SECUNDARIA, BACHILLER, FP E IDIOMAS  
(CIENCIAS SOCIALES) (Cód. 6170)

ST.TFM		SATISFACCIÓN DE LOS TUTORES CON LA CALIDAD DEL TRABAJO FIN DE MÁSTER	
<b>FICHA TÉCNICA</b>			
Población objetivo	Tutores que han calificado la asignatura de Trabajo Fin de Máster a alumnos matriculados en el MÁSTER UNIVERSITARIO EN FORMACIÓN DEL PROFESORADO DE EDUCACIÓN SECUNDARIA, BACHILLER, FP E IDIOMAS (CIENCIAS SOCIALES) de la URJC entre el 01/09/22 y 31/08/23		
Tamaño Población objetivo	26 individuos		
Marco	Base de Datos de Secretaría de la Universidad		
Método de selección	Censal		
Tasa de respuesta	30,8%		
Cuestionario	Cuestionario de Satisfacción de los Tutores con la Calidad del Trabajo Fin de Máster		
Recogida información	En línea		
Periodo de aplicación	Septiembre 2022 - Agosto 2023		
<b>RESULTADOS</b>			
ST.TFM.1		Dificultad para la presentación y defensa del TFM en un curso académico	
ST.TFM.1 - 1	Porcentaje de alumnos que defienden el TFM en el curso académico en el que se matriculan por primera vez en la asignatura		87,5%
ST.TFM.1 - 2	Porcentaje de alumnos que posponen la defensa del TFM por no haber superado todos los créditos de la titulación y tener asignaturas pendientes		0,0%
ST.TFM.1 - 3	Porcentaje de alumnos que posponen la defensa del TFM por no poder prepararlo a la vez que el resto de asignaturas en las que estaban matriculados		0,0%
ST.TFM.1 - 4	Porcentaje de alumnos que posponen la defensa del TFM porque el trabajo no alcanzaba los requisitos mínimos para ser presentado		0,0%
ST.TFM.1 - 5	Porcentaje de alumnos que posponen la defensa del TFM por otros motivos		12,5%
ST.TFM.2		Motivos por los que el TFM no cumple los requisitos mínimos para su defensa	
ST.TFM.2 - 1	Porcentaje de Trabajos Fin de Máster que no alcanzan los requisitos mínimos para su defensa por falta de habilidades y competencias suficientes del estudiante		--
ST.TFM.2 - 2	Porcentaje de Trabajos Fin de Máster que no alcanzan los requisitos mínimos para su defensa por falta de dedicación del estudiante		--
ST.TFM.2 - 3	Porcentaje de Trabajos Fin de Máster que no alcanzan los requisitos mínimos para su defensa por una inadecuada planificación		--
ST.TFM.2 - 4	Porcentaje de Trabajos Fin de Máster que no alcanzan los requisitos mínimos para su defensa por otros motivos		--
ST.TFM.3		Satisfacción con la información y los procesos administrativos (valoración de 1=completamente insatisfecho a 5=completamente satisfecho)	
ST.TFM.3 - 1	Grado de satisfacción con la información disponible sobre el TFM en la página web de la URJC		3,88

MÁSTER UNIVERSITARIO EN FORMACIÓN DEL PROFESORADO DE EDUCACIÓN SECUNDARIA, BACHILLER, FP E IDIOMAS  
(CIENCIAS SOCIALES) (Cód. 6170)


ST.TFM	SATISFACCIÓN DE LOS TUTORES CON LA CALIDAD DEL TRABAJO FIN DE MÁSTER	
<b>RESULTADOS</b>		
<b>ST.TFM.3</b>	<b>Satisfacción con la información y los procesos administrativos (valoración de 1=completamente insatisfecho a 5=completamente satisfecho)</b>	
ST.TFM.3 - 2	Grado de satisfacción con los plazos y requisitos para la presentación de temas de trabajo para el TFM	4,13
ST.TFM.3 - 3	Grado de satisfacción con los plazos y requisitos para la presentación y defensa del TFM	4,25
ST.TFM.3 - 4	Grado de satisfacción con el procedimiento de asignación de tutores y trabajos	4,25
ST.TFM.3 - 5	Grado de satisfacción con los sistemas y criterios de evaluación	4,50
ST.TFM.3 - 6	Grado de satisfacción global con los procedimientos administrativos	3,57
<b>ST.TFM.4</b>	<b>Resultados de la valoración de conocimientos y contenidos (valoración de 1=completamente en desacuerdo a 5=completamente de acuerdo)</b>	
ST.TFM.4 - 1	El tema desarrollado en el TFM está directamente relacionada con los contenidos curriculares del máster	4,86
ST.TFM.4 - 2	Los estudiantes disponen previamente de los conocimientos y habilidades necesarios para abordar correctamente el TFM	4,29
ST.TFM.4 - 3	Las habilidades y conocimientos adquiridos con el TFM van a ser de utilidad en la vida profesional de los titulados	4,86
<b>ST.TFM.5</b>	<b>Grado de dedicación a la supervisión del TFM</b>	
ST.TFM.5 - 1	Porcentaje de tutores que dedica menos de 10 horas a la atención directa al estudiante	12,5%
ST.TFM.5 - 2	Porcentaje de tutores que dedica entre 10 y 20 horas a la atención directa al estudiante	50,0%
ST.TFM.5 - 3	Porcentaje de tutores que dedica entre 20 y 40 horas a la atención directa al estudiante	25,0%
ST.TFM.5 - 4	Porcentaje de tutores que dedica más de 40 horas a la atención directa al estudiante	12,5%
<b>ST.TFM.6</b>	<b>Satisfacción global</b>	
ST.TFM.6 - 1	Porcentaje de tutores que eligen el reconocimiento académico por su labor en la dirección de TFM	25,0%
ST.TFM.6 - 2	Grado de satisfacción global con el reconocimiento académico de la asignatura Trabajo Fin de Máster	5,00
ST.TFM.6 - 3	Porcentaje de tutores que eligen la retribución económica por su labor en la dirección de TFM	75,0%
ST.TFM.6 - 4	Grado de satisfacción global con la retribución de la asignatura Trabajo fin de Máster	3,50
ST.TFM.6 - 5	Grado de satisfacción global con la asignatura Trabajo Fin de Máster	4,13

MÁSTER UNIVERSITARIO EN FORMACIÓN DEL PROFESORADO DE EDUCACIÓN SECUNDARIA, BACHILLER, FP E IDIOMAS  
(CIENCIAS SOCIALES) (Cód. 6170)

SU.PAS		SATISFACCIÓN DEL PERSONAL DE ADMINISTRACIÓN Y SERVICIOS CON LA UNIVERSIDAD	
<b>FICHA TÉCNICA</b>			
Población objetivo	Personal de administración y servicios que durante el curso académico 2022/23 prestan sus servicios en la URJC		
Tamaño Población objetivo	784 individuos		
Marco	Base de datos de Gerencia General		
Método de selección	Censal		
Tasa de respuesta	69,9%		
Cuestionario	Cuestionario de Satisfacción de Personal de Administración y Servicios con la Universidad		
Recogida información	En línea		
Periodo de aplicación	Mayo - Julio 2023		
<b>RESULTADOS</b>	Grado de satisfacción (valoración 1 = completamente insatisfecho a 5 = completamente satisfecho)		
<b>SU.PAS.1</b>	<b>Satisfacción con las instalaciones e infraestructuras de la URJC</b>		
SU.PAS.1 - 1	Grado de satisfacción con las condiciones de los espacios de trabajo		3,96
SU.PAS.1 - 2	Grado de satisfacción con los recursos materiales		4,15
<b>SU.PAS.2</b>	<b>Satisfacción con los recursos informáticos y tecnológicos de la URJC</b>		
SU.PAS.2 - 1	Grado de satisfacción con Portal de Servicios		4,17
SU.PAS.2 - 2	Grado de satisfacción con el funcionamiento de la página web		4,00
<b>SU.PAS.3</b>	<b>Satisfacción con los servicios y procedimientos de la URJC</b>		
SU.PAS.3 - 1	Grado de satisfacción con el servicio de Información y Registro		4,08
SU.PAS.3 - 2	Grado de satisfacción con los procedimientos de sugerencias y reclamaciones		3,83
SU.PAS.3 - 3	Grado de satisfacción con los aspectos organizativos de la docencia que afectan a sus tareas		3,68
<b>SU.PAS.4</b>	<b>Satisfacción con la relación con otros colectivos de la URJC</b>		
SU.PAS.4 - 1	Grado de satisfacción con su relación con otras unidades administrativas o de servicios		4,06
SU.PAS.4 - 2	Grado de satisfacción con su relación con el profesorado		4,01
SU.PAS.4 - 3	Grado de satisfacción con su relación con el alumnado		3,98
<b>SU.PAS.5</b>	<b>Satisfacción con las funciones encomendadas</b>		
SU.PAS.5 - 1	Grado de satisfacción con la adecuación de su puesto de trabajo y las tareas encomendadas a su capacitación profesional		3,99

MÁSTER UNIVERSITARIO EN FORMACIÓN DEL PROFESORADO DE EDUCACIÓN SECUNDARIA, BACHILLER, FP E IDIOMAS  
(CIENCIAS SOCIALES) (Cód. 6170)

SU.PAS		SATISFACCIÓN DEL PERSONAL DE ADMINISTRACIÓN Y SERVICIOS CON LA UNIVERSIDAD	
RESULTADOS		Grado de satisfacción (valoración 1 = completamente insatisfecho a 5 = completamente satisfecho)	
SU.PAS.6		Satisfacción global	
SU.PAS.6 - 1	Grado de satisfacción global con los servicios de la Universidad		3,93



Universidad  
Rey Juan Carlos

Vicerrectorado de  
Calidad y Estrategia

**PLAN GENERAL DE RECOGIDA DE INFORMACIÓN  
INDICADORES DE ENCUESTAS  
MÁSTERES PRESENCIALES  
2022 / 2023**

---

**MÁSTER UNIVERSITARIO EN FORMACIÓN DEL PROFESORADO DE EDUCACIÓN  
SECUNDARIA, BACHILLER, FP E IDIOMAS (LENGUA INGLESA) (Cód. 6171)**

## **MÁSTER UNIVERSITARIO EN FORMACIÓN DEL PROFESORADO DE EDUCACIÓN SECUNDARIA, BACHILLER, FP E IDIOMAS (LENGUA INGLESA) ( CÓD. 6171 )**

El presente documento recoge los indicadores de encuesta incluidos en el Plan General de Recogida de Información de la Universidad Rey Juan Carlos aprobado en marzo de 2014 para el MÁSTER UNIVERSITARIO EN FORMACIÓN DEL PROFESORADO DE EDUCACIÓN SECUNDARIA, BACHILLER, FP E IDIOMAS (LENGUA INGLESA) distribuidos en las siguientes fichas:

PA.M	PERFIL DE LOS ALUMNOS DE MÁSTER (PRESENCIAL)
VD.M	VALORACIÓN DOCENTE MÁSTER (PRESENCIAL)
SM.A	SATISFACCIÓN DE LOS ESTUDIANTES CON EL MÁSTER
SM.E	SATISFACCIÓN DE LOS EGRESADOS CON EL MÁSTER
IL.M	INSERCIÓN LABORAL MÁSTER
PE.AM	PRÁCTICAS EXTERNAS. SATISFACCIÓN DEL ESTUDIANTE EN PRÁCTICAS (ALUMNOS DE MÁSTER)
PE.TM	PRÁCTICAS EXTERNAS. SATISFACCIÓN DEL TUTOR EXTERNO (ALUMNOS DE MÁSTER)
PE.EM	PRÁCTICAS EXTERNAS. SATISFACCIÓN DE LOS EMPLEADORES (ALUMNOS DE MÁSTER)
SM.PDI	SATISFACCIÓN DEL PROFESORADO CON EL MÁSTER (PRESENCIAL)
S.TFM	SATISFACCIÓN DE LOS ESTUDIANTES CON EL TRABAJO FIN DE MÁSTER
ST.TFM	SATISFACCIÓN DE LOS TUTORES CON LA CALIDAD DEL TRABAJO FIN DE MÁSTER
SU.PAS	SATISFACCIÓN DEL PERSONAL DE ADMINISTRACIÓN Y SERVICIOS CON LA UNIVERSIDAD

Los datos se han obtenido a partir de las encuestas elaboradas por el Vicerrectorado de Calidad y Estrategia en colaboración con el Centro Universitario de Estudios Aplicados (CUESA) durante el curso académico 2022 / 2023 conforme al mencionado Plan General de Recogida de Información y que se relacionan a continuación:

- Satisfacción de los Estudiantes con el Máster (Presencial)
- Valoración Docente. Másteres Presenciales
- Inserción Laboral. Máster
- Satisfacción del Estudiante de Máster en Prácticas para la Evaluación de las Prácticas Externas
- Satisfacción del Tutor Externo para la Evaluación de las Prácticas Externas de Máster
- Satisfacción de los Empleadores para la Evaluación de las Prácticas Externas de Máster
- Satisfacción del Profesorado con el Máster (Presencial)
- Satisfacción de los Estudiantes con el Trabajo Fin de Máster
- Satisfacción de los Tutores con la Calidad del Trabajo Fin de Máster
- Satisfacción del Personal de Administración y Servicios con la Universidad

**MÁSTER UNIVERSITARIO EN FORMACIÓN DEL PROFESORADO DE EDUCACIÓN SECUNDARIA, BACHILLER, FP E IDIOMAS  
(LENGUA INGLESA) (Cód. 6171)**

<b>PA.M</b>		<b>PERFIL DE LOS ALUMNOS DE MÁSTER (PRESENCIAL)</b>
<b>FICHA TÉCNICA</b>		
Población objetivo	Alumnos de nuevo ingreso en el curso académico 2022/23 en el MÁSTER UNIVERSITARIO EN FORMACIÓN DEL PROFESORADO DE EDUCACIÓN SECUNDARIA, BACHILLER, FP E IDIOMAS (LENGUA INGLESA) de la URJC	
Tamaño Población objetivo	30 individuos	
Marco	Base de datos de Secretaría de la Universidad	
Método de selección	Censal	
Tasa de respuesta	66,7%	
Cuestionario	Cuestionario de Satisfacción con el Máster Presencial - Alumnos	
Recogida información	En línea	
Periodo de aplicación	Mayo - Septiembre 2023	
<b>RESULTADOS</b>		
<b>PA.M.1</b>	<b>Perfil socioeconómico</b>	
PA.M.1 - 1	Edad media de los alumnos de máster (años)	24,30
PA.M.1 - 2	Porcentaje de hombres	55,0%
PA.M.1 - 3	Porcentaje de mujeres	45,0%
PA.M.1 - 4	Porcentaje de alumnos españoles	85,0%
PA.M.1 - 5	Porcentaje de alumnos extranjeros	15,0%
PA.M.1 - 6	Porcentaje de alumnos de máster que han solicitado beca	55,0%

MÁSTER UNIVERSITARIO EN FORMACIÓN DEL PROFESORADO DE EDUCACIÓN SECUNDARIA, BACHILLER, FP E IDIOMAS  
(LENGUA INGLESA) (Cód. 6171)

VD.M VALORACIÓN DOCENTE MÁSTER (PRESENCIAL)		
<b>FICHA TÉCNICA</b>		
Población objetivo	Alumnos matriculados durante el curso académico 2022/23 en el MÁSTER UNIVERSITARIO EN FORMACIÓN DEL PROFESORADO DE EDUCACIÓN SECUNDARIA, BACHILLER, FP E IDIOMAS (LENGUA INGLESA) de la URJC	
Marco	Base de datos de Secretaría de la Universidad	
Método de selección	Censal	
Tasa de respuesta	77,7%	
Cuestionario	Cuestionario de Valoración Docente Titulaciones Presenciales	
Recogida información	En línea	
Periodo de aplicación	Diciembre 2022 - Febrero 2023 (primer semestre) / Mayo - Junio 2023 (segundo semestre)	
<b>RESULTADOS</b>	Grado de acuerdo con aspectos docentes (valoración de 1 = completamente en desacuerdo a 5 = completamente de acuerdo)	
<b>VD.M.5</b>	<b>Grado de implicación de los estudiantes</b>	
VD.M.5 - 1	Porcentaje de estudiantes con una asistencia a clase superior al 25%	98,8%
<b>VD.M.1</b>	<b>Resultados de la valoración docente (sobre estudiantes con asistencia a clase &gt;25%)</b>	
VD.M.1 - 1	Se explica la guía docente	4,54
VD.M.1 - 2	Se informa sobre los criterios evaluación	4,54
VD.M.1 - 3	Se respetan los horarios	4,57
VD.M.1 - 4	Disponibilidad para atender al alumno	4,39
VD.M.1 - 5	Se aclaran las dudas	4,38
VD.M.1 - 6	Se explica con claridad	4,31
VD.M.1 - 7	Las actividades docentes se ajustan a lo establecido en la guía	4,48
VD.M.1 - 8	Se facilita el seguimiento y el aprendizaje	4,24
VD.M.1 - 9	La evaluación se ajusta a las especificaciones de la guía docente	4,53
VD.M.1 - 10	Se está satisfecho con la labor del profesor	4,34
<b>VD.M.2</b>	<b>Resultados globales de la valoración docente (sobre estudiantes con asistencia a clase &gt;25%)</b>	
VD.M.2 - 1	Resultado de la valoración docente del Máster	4,42
<b>VD.M.4</b>	<b>Porcentaje de profesores con valoración <math>\geq 3,5</math></b>	
VD.M.4 - 1	Porcentaje de profesores del Máster con valoración $\geq 3,5$	96,7%



MÁSTER UNIVERSITARIO EN FORMACIÓN DEL PROFESORADO DE EDUCACIÓN SECUNDARIA, BACHILLER, FP E IDIOMAS  
(LENGUA INGLESA) (Cód. 6171)

SM.A SATISFACCIÓN DE LOS ESTUDIANTES CON EL MÁSTER		
<b>FICHA TÉCNICA</b>		
Población objetivo	Alumnos de nuevo ingreso en el curso académico 2022/23 en el MÁSTER UNIVERSITARIO EN FORMACIÓN DEL PROFESORADO DE EDUCACIÓN SECUNDARIA, BACHILLER, FP E IDIOMAS (LENGUA INGLESA) de la URJC	
Tamaño Población objetivo	30 individuos	
Marco	Base de datos de Secretaría de la Universidad	
Método de selección	Censal	
Tasa de respuesta	66,7%	
Cuestionario	Cuestionario de Satisfacción con el Máster Presencial - Alumnos	
Recogida información	En línea	
Periodo de aplicación	Mayo - Septiembre 2023	
<b>RESULTADOS</b>	Grado de satisfacción (valoración 1 = completamente insatisfecho a 5 = completamente satisfecho)	
<b>SM.A.1</b>	<b>Satisfacción con la organización de la enseñanza</b>	
SM.A.1 - 1	Grado de satisfacción con la estructura del Plan de Estudios	2,95
SM.A.1 - 2	Grado de satisfacción con el número de horas de clase de las asignaturas que se imparten en la titulación	3,68
SM.A.1 - 3	Grado de satisfacción con la carga de trabajo	2,53
SM.A.1 - 4	Grado de satisfacción con los conocimientos y competencias adquiridas	2,75
SM.A.1 - 5	Grado de satisfacción global con la organización de la enseñanza	2,90
<b>SM.A.2</b>	<b>Satisfacción con los servicios disponibles</b>	
SM.A.2 - 1	Grado de satisfacción con la Secretaría del Campus	3,00
SM.A.2 - 2	Grado de satisfacción con el servicio de Información y Registro	3,27
SM.A.2 - 3	Grado de satisfacción global con los servicios disponibles	3,14
<b>SM.A.3</b>	<b>Satisfacción con los espacios de docencia y estudio</b>	
SM.A.3 - 1	Grado de satisfacción con las condiciones visuales, acústicas y ambientales de las aulas	2,50
SM.A.3 - 2	Grado de satisfacción con el equipamiento de las aulas	2,05
SM.A.3 - 3	Grado de satisfacción con las condiciones visuales, acústicas y ambientales de las aulas de informática	3,14
SM.A.3 - 4	Grado de satisfacción con el equipamiento de las aulas de informática	3,73
SM.A.3 - 5	Grado de satisfacción con las condiciones visuales, acústicas y ambientales de los laboratorios	3,13
SM.A.3 - 6	Grado de satisfacción con el equipamiento de los laboratorios	3,00
SM.A.3 - 7	Grado de satisfacción con las condiciones de la biblioteca	4,22

MÁSTER UNIVERSITARIO EN FORMACIÓN DEL PROFESORADO DE EDUCACIÓN SECUNDARIA, BACHILLER, FP E IDIOMAS  
(LENGUA INGLESA) (Cód. 6171)

SM.A SATISFACCIÓN DE LOS ESTUDIANTES CON EL MÁSTER		
RESULTADOS	Grado de satisfacción (valoración 1 = completamente insatisfecho a 5 = completamente satisfecho)	
<b>SM.A.3 Satisfacción con los espacios de docencia y estudio</b>		
SM.A.3 - 8	Grado de satisfacción con los recursos bibliográficos	3,44
SM.A.3 - 9	Grado de satisfacción global con los espacios de docencia y estudio	3,15
<b>SM.A.4 Satisfacción con los recursos informáticos y tecnológicos</b>		
SM.A.4 - 1	Grado de satisfacción con Portal de Servicios	3,74
<b>SM.A.5 Satisfacción con Aula Virtual</b>		
SM.A.5 - 1	Grado de satisfacción con el funcionamiento general de la plataforma	4,05
SM.A.5 - 2	Grado de satisfacción con el aspecto, claridad y facilidad de uso de la plataforma	4,00
SM.A.5 - 3	Grado de satisfacción con el soporte y asistencia técnica	3,57
SM.A.5 - 4	Grado de satisfacción global con Aula Virtual	3,87
<b>SM.A.6 Satisfacción con la información disponible en la web de la Universidad</b>		
SM.A.6 - 1	Grado de satisfacción con la información disponible sobre el Plan de Estudios	3,74
SM.A.6 - 2	Grado de satisfacción con la información disponible sobre el Máster	3,75
SM.A.6 - 3	Grado de satisfacción global con la información disponible en la web de la Universidad	3,75
<b>SM.A.7 Satisfacción con los procedimientos administrativos</b>		
SM.A.7 - 1	Grado de satisfacción con el proceso de matriculación	3,63
SM.A.7 - 2	Grado de satisfacción con los procedimientos de sugerencias y reclamaciones	2,76
SM.A.7 - 3	Grado de satisfacción global con los procedimientos administrativos	3,20
<b>SM.A.8 Satisfacción con la atención recibida</b>		
SM.A.8 - 1	Grado de satisfacción con la labor de orientación y apoyo desarrollada por la Dirección del Máster	3,11
<b>SM.A.9 Satisfacción global</b>		
SM.A.9 - 1	Grado de satisfacción global con el Máster	2,95
SM.A.9 - 2	Grado de satisfacción global con los servicios de la Universidad	3,10
SM.A.9 - 3	Grado de satisfacción global con los recursos de la Universidad	3,20

**MÁSTER UNIVERSITARIO EN FORMACIÓN DEL PROFESORADO DE EDUCACIÓN SECUNDARIA, BACHILLER, FP E IDIOMAS  
(LENGUA INGLESA) (Cód. 6171)**

<b>SM.E</b>		<b>SATISFACCIÓN DE LOS EGRESADOS CON EL MÁSTER</b>
<b>FICHA TÉCNICA</b>		
Población objetivo	Alumnos de la URJC que en el curso académico 2021/22 han egresado del MÁSTER UNIVERSITARIO EN FORMACIÓN DEL PROFESORADO DE EDUCACIÓN SECUNDARIA, BACHILLER, FP E IDIOMAS (LENGUA INGLESA)	
Tamaño Población objetivo	23 individuos	
Marco	Base de datos de Secretaría de la Universidad	
Método de selección	Censal con abandono del individuo tras el séptimo intento. Para determinar el tamaño muestral solo se consideran aquellos individuos con los que es posible comunicar, se descartan de la población individuos sin teléfono o con teléfono erróneo.	
Tasa de respuesta	87,0% sobre 23 individuos con los que es posible comunicar	
Cuestionario	Cuestionario de Inserción Laboral - Máster	
Recogida información	Telefónica	
Periodo de aplicación	Noviembre 2023	
<b>RESULTADOS</b>	Grado de satisfacción (valoración 1 = completamente insatisfecho a 5 = completamente satisfecho)	
<b>SM.E.1</b>	<b>Satisfacción con la organización de la enseñanza</b>	
SM.E.1 - 1	Grado de satisfacción con la organización del Plan de Estudios para la adquisición del perfil de egreso	3,35
SM.E.1 - 2	Grado de satisfacción con los conocimientos adquiridos y competencias desarrolladas	2,95
<b>SM.E.2</b>	<b>Satisfacción global con la formación</b>	
SM.E.2 - 1	Grado de satisfacción global con el Máster	3,10

**MÁSTER UNIVERSITARIO EN FORMACIÓN DEL PROFESORADO DE EDUCACIÓN SECUNDARIA, BACHILLER, FP E IDIOMAS  
(LENGUA INGLESA) (Cód. 6171)**

<b>IL.M INSERCIÓN LABORAL MÁSTER</b>		
<b>FICHA TÉCNICA</b>		
Población objetivo	Alumnos de la URJC que en el curso académico 2021/22 han egresado del MÁSTER UNIVERSITARIO EN FORMACIÓN DEL PROFESORADO DE EDUCACIÓN SECUNDARIA, BACHILLER, FP E IDIOMAS (LENGUA INGLESA)	
Tamaño Población objetivo	23 individuos	
Marco	Base de datos de Secretaría de la Universidad	
Método de selección	Censal con abandono del individuo tras el séptimo intento. Para determinar el tamaño muestral solo se consideran aquellos individuos con los que es posible comunicar, se descartan de la población individuos sin teléfono o con teléfono erróneo.	
Tasa de respuesta	87,0% sobre 23 individuos con los que es posible comunicar	
Cuestionario	Cuestionario de Inserción Laboral - Máster	
Recogida información	Telefónica	
Periodo de aplicación	Noviembre 2023	
<b>RESULTADOS</b>		
<b>IL.M.1</b>	<b>Situación laboral un año después de la finalización del Máster</b>	
ILM.1 - 1	Tasa de actividad (Nº activos/población total) un año después de finalizar el Máster	90,0%
ILM.1 - 2	Tasa de empleo (Nº empleados/población total) un año después de finalizar el Máster	80,0%
ILM.1 - 3	Tasa de paro (Nº desempleados/Nº activos) un año después de finalizar el Máster	11,1%
<b>IL.M.2</b>	<b>Utilidad del máster para mejorar las condiciones laborales (encontrar empleo, mejoras económicas...) (valoración de 1=utilidad muy baja o nula a 5=utilidad muy alta)</b>	
ILM.2 - 1	Porcentaje de titulados activos que mejoran su situación laboral con el Máster	61,1%
ILM.2 - 2	Utilidad del Máster para mejorar las condiciones laborales (titulados empleados actualmente)	3,31
ILM.2 - 3	Utilidad del Máster para encontrar trabajo (titulados activos desempleados actualmente)	3,50

MÁSTER UNIVERSITARIO EN FORMACIÓN DEL PROFESORADO DE EDUCACIÓN SECUNDARIA, BACHILLER, FP E IDIOMAS  
(LENGUA INGLESA) (Cód. 6171)

PE.AM PRÁCTICAS EXTERNAS. SATISFACCIÓN DEL ESTUDIANTE EN PRÁCTICAS (ALUMNOS DE MÁSTER)		
<b>FICHA TÉCNICA</b>		
Población objetivo	Estudiantes del MÁSTER UNIVERSITARIO EN FORMACIÓN DEL PROFESORADO DE EDUCACIÓN SECUNDARIA, BACHILLER, FP E IDIOMAS (LENGUA INGLESA) de la URJC que han realizado prácticas curriculares en empresas y se les ha calificado la asignatura entre el 01/09/2022 y el 31/08/2023	
Tamaño Población objetivo	33 individuos	
Marco	Base de datos de Secretaría de la Universidad	
Método de selección	Censal	
Tasa de respuesta	69,7%	
Cuestionario	Cuestionario de Prácticas Externas - Alumnos de Máster	
Recogida información	En línea	
Periodo de aplicación	Septiembre 2022 - Agosto 2023	
<b>RESULTADOS</b>		
<b>PE.AM.1</b>	<b>Características de las prácticas</b>	
PE.AM.1 - 1	Porcentaje de alumnos para los que la duración de las prácticas ha sido demasiado corta	0,0%
PE.AM.1 - 2	Porcentaje de alumnos para los que la duración de las prácticas ha sido corta	39,1%
PE.AM.1 - 3	Porcentaje de alumnos para los que la duración de las prácticas ha sido adecuada	60,9%
PE.AM.1 - 4	Porcentaje de alumnos para los que la duración de las prácticas ha sido larga	0,0%
PE.AM.1 - 5	Porcentaje de alumnos para los que la duración de las prácticas ha sido demasiado larga	0,0%
PE.AM.1 - 6	Grado de afinidad de las prácticas con los estudios cursados (valoración de 1=muy bajo a 5=muy alto)	3,78
<b>PE.AM.2</b>	<b>Inserción laboral</b>	
PE.AM.2 - 1	Porcentaje de alumnos que han conseguido un contrato de trabajo mediante las prácticas del Máster	0,0%
PE.AM.2 - 2	Porcentaje de alumnos para los que las prácticas del máster han aumentado sus expectativas de obtener un trabajo	56,5%
<b>PE.AM.3</b>	<b>Satisfacción con las competencias adquiridas (valoración de 1=completamente insatisfecho a 5=completamente satisfecho)</b>	
PE.AM.3 - 1	Grado de satisfacción con las competencias profesionales adquiridas o desarrolladas	4,22
PE.AM.3 - 2	Grado de satisfacción con la preparación adquirida para la futura inserción del alumno en el mundo laboral	4,14
PE.AM.3 - 3	Grado de satisfacción global con las competencias adquiridas	4,18

MÁSTER UNIVERSITARIO EN FORMACIÓN DEL PROFESORADO DE EDUCACIÓN SECUNDARIA, BACHILLER, FP E IDIOMAS  
(LENGUA INGLESA) (Cód. 6171)

PE.AM	PRÁCTICAS EXTERNAS. SATISFACCIÓN DEL ESTUDIANTE EN PRÁCTICAS (ALUMNOS DE MÁSTER)	
<b>RESULTADOS</b>		
PE.AM.4	Satisfacción con la gestión de las prácticas y responsables (valoración de 1=completamente insatisfecho a 5=completamente satisfecho)	
PE.AM.4 - 1	Grado de satisfacción con la información recibida	3,83
PE.AM.4 - 2	Grado de satisfacción con la gestión administrativa (trámites, documentación,...)	3,64
PE.AM.4 - 3	Grado de satisfacción con la atención prestada por el tutor académico en la Universidad	3,95
PE.AM.4 - 4	Grado de satisfacción con los sistemas de evaluación aplicados	3,59
PE.AM.4 - 5	Grado de satisfacción global con la gestión de las prácticas y responsables	3,75
PE.AM.5	Satisfacción global (valoración de 1=completamente insatisfecho a 5=completamente satisfecho)	
PE.AM.5 - 1	Grado de satisfacción global con las prácticas externas	4,43

MÁSTER UNIVERSITARIO EN FORMACIÓN DEL PROFESORADO DE EDUCACIÓN SECUNDARIA, BACHILLER, FP E IDIOMAS  
(LENGUA INGLESA) (Cód. 6171)

PE.TM PRÁCTICAS EXTERNAS. SATISFACCIÓN DEL TUTOR EXTERNO (ALUMNOS DE MÁSTER)		
<b>FICHA TÉCNICA</b>		
Población objetivo	Tutores externos de los alumnos del MÁSTER UNIVERSITARIO EN FORMACIÓN DEL PROFESORADO DE EDUCACIÓN SECUNDARIA, BACHILLER, FP E IDIOMAS (LENGUA INGLESA) de la URJC que en el curso académico 2022/23 han realizado prácticas externas en centros educativos	
Tamaño Población objetivo	33 individuos	
Marco	Base de datos del Vicerrectorado de Postgrado, Formación Continua, Títulos Propios y Relaciones Internacionales	
Método de selección	Censal	
Tasa de respuesta	45,5%	
Cuestionario	Cuestionario de Prácticas externas Máster - Tutor Externo y Empleadores	
Recogida información	En línea	
Periodo de aplicación	Septiembre 2022 - Agosto 2023	
<b>RESULTADOS</b>		
<b>PE.TM.1</b>	<b>Características de las prácticas</b>	
PE.TM.1 - 1	Porcentaje de tutores externos para los que la duración de las prácticas de los estudiantes ha sido demasiado corta	0,0%
PE.TM.1 - 2	Porcentaje de tutores externos para los que la duración de las prácticas de los estudiantes ha sido corta	26,7%
PE.TM.1 - 3	Porcentaje de tutores externos para los que la duración de las prácticas de los estudiantes ha sido adecuada	73,3%
PE.TM.1 - 4	Porcentaje de tutores externos para los que la duración de las prácticas de los estudiantes ha sido larga	0,0%
PE.TM.1 - 5	Porcentaje de tutores externos para los que la duración de las prácticas de los estudiantes ha sido demasiado larga	0,0%
PE.TM.1 - 6	Grado de afinidad de las prácticas con la titulación del estudiante (valoración de 1=muy bajo a 5=muy alto)	4,33
<b>PE.TM.2</b>	<b>Adaptación y competencias adquiridas (valoración de 1=completamente en desacuerdo a 5=completamente de acuerdo)</b>	
PE.TM.2 - 1	Las prácticas han permitido al estudiante la adquisición y desarrollo de competencias profesionales	4,79
PE.TM.2 - 2	Las prácticas han permitido al estudiante mejorar su preparación para su futura inserción en el mundo laboral	4,79
PE.TM.2 - 3	Valoración global de la adaptación y competencias adquiridas por el estudiante con las prácticas	4,79
<b>PE.TM.3</b>	<b>Satisfacción con la gestión de las prácticas y responsables (valoración de 1=completamente insatisfecho a 5=completamente satisfecho)</b>	
PE.TM.3 - 1	Grado de satisfacción del tutor externo con la información recibida	3,53

MÁSTER UNIVERSITARIO EN FORMACIÓN DEL PROFESORADO DE EDUCACIÓN SECUNDARIA, BACHILLER, FP E IDIOMAS  
(LENGUA INGLESA) (Cód. 6171)

PE.TM PRÁCTICAS EXTERNAS. SATISFACCIÓN DEL TUTOR EXTERNO (ALUMNOS DE MÁSTER)		
RESULTADOS		
PE.TM.3	Satisfacción con la gestión de las prácticas y responsables (valoración de 1=completamente insatisfecho a 5=completamente satisfecho)	
PE.TM.3 - 2	Grado de satisfacción del tutor externo con la gestión administrativa (trámites, documentación,...)	3,57
PE.TM.3 - 3	Grado de satisfacción del tutor externo con la atención prestada por el Tutor Académico en la Universidad	3,31
PE.TM.3 - 4	Grado de satisfacción del tutor externo con los sistemas de evaluación aplicados	3,46
PE.TM.3 - 5	Grado de satisfacción global del tutor externo con la gestión de las prácticas y responsables	3,47
PE.TM.4	Satisfacción global (valoración de 1=completamente insatisfecho a 5=completamente satisfecho)	
PE.TM.4 - 1	Grado de satisfacción global con las prácticas externas	4,67



MÁSTER UNIVERSITARIO EN FORMACIÓN DEL PROFESORADO DE EDUCACIÓN SECUNDARIA, BACHILLER, FP E IDIOMAS  
(LENGUA INGLESA) (Cód. 6171)

PE.EM		PRÁCTICAS EXTERNAS. SATISFACCIÓN DE LOS EMPLEADORES (ALUMNOS DE MÁSTER)
<b>FICHA TÉCNICA</b>		
Población objetivo	Empleadores de los alumnos del MÁSTER UNIVERSITARIO EN FORMACIÓN DEL PROFESORADO DE EDUCACIÓN SECUNDARIA, BACHILLER, FP E IDIOMAS (LENGUA INGLESA) de la URJC que en el curso académico 2022/23 han realizado prácticas externas en centros educativos	
Tamaño Población objetivo	33 individuos	
Marco	Base de datos del Vicerrectorado de Postgrado, Formación Continua, Títulos Propios y Relaciones Internacionales	
Método de selección	Censal	
Tasa de respuesta	45,5%	
Cuestionario	Cuestionario de Prácticas externas Máster - Tutor Externo y Empleadores	
Recogida información	En línea	
Periodo de aplicación	Septiembre 2022 - Agosto 2023	
<b>RESULTADOS</b>		
<b>PE.EM.1</b>	<b>Capacidad de los estudiantes en relación a los conocimientos adquiridos y competencias desarrolladas a lo largo de sus estudios universitarios</b>	
PE.EM.1 - 1	Valoración de la capacidad para adquirir nuevos conocimientos	4,64
PE.EM.1 - 2	Valoración de la capacidad para usar el tiempo de forma adecuada	4,47
PE.EM.1 - 3	Valoración de la capacidad para hacerse entender	4,67
PE.EM.1 - 4	Valoración de la capacidad para trabajar en equipo	4,60
PE.EM.1 - 5	Valoración de la capacidad para encontrar nuevas ideas y soluciones	4,47
PE.EM.1 - 6	Valoración de la capacidad para utilizar herramientas informáticas	4,80
PE.EM.1 - 7	Valoración de la capacidad para comunicarse en idiomas extranjeros	4,64
<b>PE.EM.2</b>	<b>Preparación global de los estudiantes para desarrollar un trabajo</b>	
PE.EM.2 - 1	Valoración global de la preparación global de los estudiantes para desarrollar los trabajos asignados en la empresa del empleador	4,60
PE.EM.2 - 2	Valoración de la preparación global de los estudiantes para desarrollar trabajos relacionados con la titulación (en cualquier empresa)	4,57
<b>PE.EM.3</b>	<b>Satisfacción con los conocimientos adquiridos y las competencias desarrolladas por los estudiantes</b>	
PE.EM.3 - 1	Grado de satisfacción con los conocimientos adquiridos y las competencias desarrolladas por los estudiantes	4,54

**MÁSTER UNIVERSITARIO EN FORMACIÓN DEL PROFESORADO DE EDUCACIÓN SECUNDARIA, BACHILLER, FP E IDIOMAS  
(LENGUA INGLESA) (Cód. 6171)**

<b>SM.PDI SATISFACCIÓN DEL PROFESORADO CON EL MÁSTER (PRESENCIAL)</b>		
<b>FICHA TÉCNICA</b>		
Población objetivo	Profesores que en el curso académico 2022/23 imparten docencia en el MÁSTER UNIVERSITARIO EN FORMACIÓN DEL PROFESORADO DE EDUCACIÓN SECUNDARIA, BACHILLER, FP E IDIOMAS (LENGUA INGLESA) de la URJC, con alumnos de nuevo ingreso en dicho curso	
Tamaño Población objetivo	12 individuos	
Marco	Base de datos de Secretaría de la Universidad	
Método de selección	Censal	
Tasa de respuesta	91,7%	
Cuestionario	Cuestionario de Satisfacción del Profesorado con el Máster	
Recogida información	En línea	
Periodo de aplicación	Mayo - Septiembre 2023	
<b>RESULTADOS</b>	Grado de satisfacción (valoración 1 = completamente insatisfecho a 5 = completamente satisfecho)	
<b>SM.PDI.1 Satisfacción con la organización de la enseñanza</b>		
SM.PDI.1 - 1	Grado de satisfacción con la organización del Plan de Estudios	4,27
SM.PDI.1 - 2	Grado de satisfacción con el número de horas de clase de las asignaturas que se imparten en la titulación	4,00
SM.PDI.1 - 3	Grado de satisfacción con la carga de trabajo del estudiante	3,91
SM.PDI.1 - 4	Grado de satisfacción con los conocimientos y competencias adquiridas por los estudiantes	4,36
SM.PDI.1 - 7	Grado de satisfacción con el interés y participación de los estudiantes en las asignaturas de la titulación	4,64
SM.PDI.1 - 5	Grado de satisfacción con la Dirección del Máster	3,82
SM.PDI.1 - 6	Grado de satisfacción global con la organización de la enseñanza	3,90
<b>SM.PDI.2 Satisfacción con otros aspectos relacionados con el proceso formativo</b>		
SM.PDI.2 - 1	Grado de satisfacción con la información publicada sobre el Máster en la web de la Universidad	4,27
SM.PDI.2 - 2	Grado de satisfacción con los recursos materiales	3,64
<b>SM.PDI.3 Satisfacción global</b>		
SM.PDI.3 - 1	Grado de satisfacción global con el Máster	3,89

MÁSTER UNIVERSITARIO EN FORMACIÓN DEL PROFESORADO DE EDUCACIÓN SECUNDARIA, BACHILLER, FP E IDIOMAS  
(LENGUA INGLESA) (Cód. 6171)

S.TFM SATISFACCIÓN DE LOS ESTUDIANTES CON EL TRABAJO FIN DE MÁSTER		
<b>FICHA TÉCNICA</b>		
Población objetivo	Alumnos del MÁSTER UNIVERSITARIO EN FORMACIÓN DEL PROFESORADO DE EDUCACIÓN SECUNDARIA, BACHILLER, FP E IDIOMAS (LENGUA INGLESA) de la URJC que han solicitado la defensa del Trabajo Fin de Máster entre el 01/09/2022 y el 31/08/2023	
Tamaño Población objetivo	35 individuos	
Marco	Base de datos de Secretaría de la Universidad	
Método de selección	Censal	
Tasa de respuesta	97,1%	
Cuestionario	Cuestionario de Satisfacción de los Estudiantes con el Trabajo fin de Máster	
Recogida información	En línea	
Periodo de aplicación	Septiembre 2022 - Octubre 2023	
<b>RESULTADOS</b>		
<b>S.TFM.5 Dificultad para la presentación y defensa del TFM en un curso académico</b>		
S.TFM.5 - 1	Porcentaje de alumnos que defienden el TFM en el curso académico en el que se matriculan por primera vez en la asignatura	75,8%
S.TFM.5 - 2	Porcentaje de alumnos que posponen la defensa del TFM por no poder prepararlo a la vez que el resto de asignaturas en las que estaban matriculados	37,5%
S.TFM.5 - 3	Porcentaje de alumnos que posponen la defensa del TFM por no haber superado todos los créditos de la titulación y tener asignaturas pendientes	0,0%
S.TFM.5 - 4	Porcentaje de alumnos que posponen la defensa del TFM por motivos laborales	0,0%
S.TFM.5 - 5	Porcentaje de alumnos que posponen la defensa del TFM por ampliación del periodo de prácticas extracurriculares	0,0%
S.TFM.5 - 6	Porcentaje de alumnos que posponen la defensa del TFM por cambio de tutor/-a	0,0%
S.TFM.5 - 7	Porcentaje de alumnos que posponen la defensa del TFM por una inadecuada planificación	0,0%
S.TFM.5 - 8	Porcentaje de alumnos que posponen la defensa del TFM por motivos personales	50,0%
S.TFM.5 - 9	Porcentaje de alumnos que posponen la defensa del TFM por otros motivos	12,5%
<b>S.TFM.6 Distribución del retraso en la defensa del TFM por inserción laboral</b>		
S.TFM.6 - 1	Porcentaje de alumnos que retrasan la presentación del TFM por motivos laborales que trabajan en el mismo campo profesional que el de los estudios cursados	--
<b>S.TFM.1 Satisfacción con la información y los procesos administrativos (valoración de 1=completamente insatisfecho a 5=completamente satisfecho)</b>		
S.TFM.1 - 1	Grado de satisfacción con la información disponible sobre el TFM en la página web de la URJC	3,15

MÁSTER UNIVERSITARIO EN FORMACIÓN DEL PROFESORADO DE EDUCACIÓN SECUNDARIA, BACHILLER, FP E IDIOMAS  
(LENGUA INGLESA) (Cód. 6171)

S.TFM SATISFACCIÓN DE LOS ESTUDIANTES CON EL TRABAJO FIN DE MÁSTER		
RESULTADOS		
<b>S.TFM.1</b>	<b>Satisfacción con la información y los procesos administrativos (valoración de 1=completamente insatisfecho a 5=completamente satisfecho)</b>	
S.TFM.1 - 2	Grado de satisfacción con los plazos y requisitos para la presentación del TFM	3,41
S.TFM.1 - 3	Grado de satisfacción con los trámites y documentación que hay que presentar	3,71
S.TFM.1 - 6	Grado de satisfacción con el sistema de selección de TFM y asignación de tutor/-a	3,91
S.TFM.1 - 4	Grado de satisfacción con los sistemas y criterios de evaluación	3,74
S.TFM.1 - 5	Grado de satisfacción global con los procedimientos administrativos	3,36
<b>S.TFM.2</b>	<b>Resultados de la valoración de conocimientos y contenidos (valoración de 1=completamente en desacuerdo a 5=completamente de acuerdo)</b>	
S.TFM.2 - 1	El tema elegido para el Trabajo Fin de Máster interesa a los alumnos	4,55
S.TFM.2 - 2	Es fácil encontrar un tema para el TFM afín a los intereses de los alumnos	4,21
S.TFM.2 - 3	El tema desarrollado en el TFM está directamente relacionado con los contenidos curriculares de la titulación	4,09
S.TFM.2 - 4	Los alumnos disponen previamente de los conocimientos y habilidades necesarios para abordar correctamente el TFM	3,55
S.TFM.2 - 5	Las habilidades y conocimientos adquiridos con el TFM van a ser de utilidad en la vida profesional de los alumnos	4,12
<b>S.TFM.3</b>	<b>Resultados de la valoración de la tutoría académica (valoración de 1=completamente en desacuerdo a 5=completamente de acuerdo)</b>	
S.TFM.3 - 1	El tutor/-a informa claramente sobre cómo preparar un Trabajo Fin de Máster	3,88
S.TFM.3 - 2	Disponibilidad del tutor/-a del TFM para atender a los estudiantes	3,97
S.TFM.3 - 3	El tutor/-a realiza un seguimiento adecuado en el proceso de diseño y elaboración del TFM	3,97
<b>S.TFM.4</b>	<b>Satisfacción global</b>	
S.TFM.4 - 1	Grado de satisfacción global con el Trabajo Fin de Máster	3,39

MÁSTER UNIVERSITARIO EN FORMACIÓN DEL PROFESORADO DE EDUCACIÓN SECUNDARIA, BACHILLER, FP E IDIOMAS  
(LENGUA INGLESA) (Cód. 6171)

ST.TFM SATISFACCIÓN DE LOS TUTORES CON LA CALIDAD DEL TRABAJO FIN DE MÁSTER		
<b>FICHA TÉCNICA</b>		
Población objetivo	Tutores que han calificado la asignatura de Trabajo Fin de Máster a alumnos matriculados en el MÁSTER UNIVERSITARIO EN FORMACIÓN DEL PROFESORADO DE EDUCACIÓN SECUNDARIA, BACHILLER, FP E IDIOMAS (LENGUA INGLESA) de la URJC entre el 01/09/22 y 31/08/23	
Tamaño Población objetivo	35 individuos	
Marco	Base de Datos de Secretaría de la Universidad	
Método de selección	Censal	
Tasa de respuesta	14,3%	
Cuestionario	Cuestionario de Satisfacción de los Tutores con la Calidad del Trabajo Fin de Máster	
Recogida información	En línea	
Periodo de aplicación	Septiembre 2022 - Agosto 2023	
<b>RESULTADOS</b>		
<b>ST.TFM.1 Dificultad para la presentación y defensa del TFM en un curso académico</b>		
ST.TFM.1 - 1	Porcentaje de alumnos que defienden el TFM en el curso académico en el que se matriculan por primera vez en la asignatura	100,0%
ST.TFM.1 - 2	Porcentaje de alumnos que posponen la defensa del TFM por no haber superado todos los créditos de la titulación y tener asignaturas pendientes	0,0%
ST.TFM.1 - 3	Porcentaje de alumnos que posponen la defensa del TFM por no poder prepararlo a la vez que el resto de asignaturas en las que estaban matriculados	0,0%
ST.TFM.1 - 4	Porcentaje de alumnos que posponen la defensa del TFM porque el trabajo no alcanzaba los requisitos mínimos para ser presentado	0,0%
ST.TFM.1 - 5	Porcentaje de alumnos que posponen la defensa del TFM por otros motivos	0,0%
<b>ST.TFM.2 Motivos por los que el TFM no cumple los requisitos mínimos para su defensa</b>		
ST.TFM.2 - 1	Porcentaje de Trabajos Fin de Máster que no alcanzan los requisitos mínimos para su defensa por falta de habilidades y competencias suficientes del estudiante	--
ST.TFM.2 - 2	Porcentaje de Trabajos Fin de Máster que no alcanzan los requisitos mínimos para su defensa por falta de dedicación del estudiante	--
ST.TFM.2 - 3	Porcentaje de Trabajos Fin de Máster que no alcanzan los requisitos mínimos para su defensa por una inadecuada planificación	--
ST.TFM.2 - 4	Porcentaje de Trabajos Fin de Máster que no alcanzan los requisitos mínimos para su defensa por otros motivos	--
<b>ST.TFM.3 Satisfacción con la información y los procesos administrativos (valoración de 1=completamente insatisfecho a 5=completamente satisfecho)</b>		
ST.TFM.3 - 1	Grado de satisfacción con la información disponible sobre el TFM en la página web de la URJC	4,00

MÁSTER UNIVERSITARIO EN FORMACIÓN DEL PROFESORADO DE EDUCACIÓN SECUNDARIA, BACHILLER, FP E IDIOMAS  
(LENGUA INGLESA) (Cód. 6171)

ST.TFM	SATISFACCIÓN DE LOS TUTORES CON LA CALIDAD DEL TRABAJO FIN DE MÁSTER	
<b>RESULTADOS</b>		
<b>ST.TFM.3</b>	<b>Satisfacción con la información y los procesos administrativos (valoración de 1=completamente insatisfecho a 5=completamente satisfecho)</b>	
ST.TFM.3 - 2	Grado de satisfacción con los plazos y requisitos para la presentación de temas de trabajo para el TFM	4,20
ST.TFM.3 - 3	Grado de satisfacción con los plazos y requisitos para la presentación y defensa del TFM	4,00
ST.TFM.3 - 4	Grado de satisfacción con el procedimiento de asignación de tutores y trabajos	4,20
ST.TFM.3 - 5	Grado de satisfacción con los sistemas y criterios de evaluación	4,00
ST.TFM.3 - 6	Grado de satisfacción global con los procedimientos administrativos	4,00
<b>ST.TFM.4</b>	<b>Resultados de la valoración de conocimientos y contenidos (valoración de 1=completamente en desacuerdo a 5=completamente de acuerdo)</b>	
ST.TFM.4 - 1	El tema desarrollado en el TFM está directamente relacionada con los contenidos curriculares del máster	4,25
ST.TFM.4 - 2	Los estudiantes disponen previamente de los conocimientos y habilidades necesarios para abordar correctamente el TFM	4,00
ST.TFM.4 - 3	Las habilidades y conocimientos adquiridos con el TFM van a ser de utilidad en la vida profesional de los titulados	4,50
<b>ST.TFM.5</b>	<b>Grado de dedicación a la supervisión del TFM</b>	
ST.TFM.5 - 1	Porcentaje de tutores que dedica menos de 10 horas a la atención directa al estudiante	0,0%
ST.TFM.5 - 2	Porcentaje de tutores que dedica entre 10 y 20 horas a la atención directa al estudiante	20,0%
ST.TFM.5 - 3	Porcentaje de tutores que dedica entre 20 y 40 horas a la atención directa al estudiante	80,0%
ST.TFM.5 - 4	Porcentaje de tutores que dedica más de 40 horas a la atención directa al estudiante	0,0%
<b>ST.TFM.6</b>	<b>Satisfacción global</b>	
ST.TFM.6 - 1	Porcentaje de tutores que eligen el reconocimiento académico por su labor en la dirección de TFM	0,0%
ST.TFM.6 - 2	Grado de satisfacción global con el reconocimiento académico de la asignatura Trabajo Fin de Máster	--
ST.TFM.6 - 3	Porcentaje de tutores que eligen la retribución económica por su labor en la dirección de TFM	100,0%
ST.TFM.6 - 4	Grado de satisfacción global con la retribución de la asignatura Trabajo fin de Máster	3,60
ST.TFM.6 - 5	Grado de satisfacción global con la asignatura Trabajo Fin de Máster	4,00

MÁSTER UNIVERSITARIO EN FORMACIÓN DEL PROFESORADO DE EDUCACIÓN SECUNDARIA, BACHILLER, FP E IDIOMAS  
(LENGUA INGLESA) (Cód. 6171)

SU.PAS SATISFACCIÓN DEL PERSONAL DE ADMINISTRACIÓN Y SERVICIOS CON LA UNIVERSIDAD		
<b>FICHA TÉCNICA</b>		
Población objetivo	Personal de administración y servicios que durante el curso académico 2022/23 prestan sus servicios en la URJC	
Tamaño Población objetivo	784 individuos	
Marco	Base de datos de Gerencia General	
Método de selección	Censal	
Tasa de respuesta	69,9%	
Cuestionario	Cuestionario de Satisfacción de Personal de Administración y Servicios con la Universidad	
Recogida información	En línea	
Periodo de aplicación	Mayo - Julio 2023	
<b>RESULTADOS</b>	Grado de satisfacción (valoración 1 = completamente insatisfecho a 5 = completamente satisfecho)	
<b>SU.PAS.1</b>	<b>Satisfacción con las instalaciones e infraestructuras de la URJC</b>	
SU.PAS.1 - 1	Grado de satisfacción con las condiciones de los espacios de trabajo	3,96
SU.PAS.1 - 2	Grado de satisfacción con los recursos materiales	4,15
<b>SU.PAS.2</b>	<b>Satisfacción con los recursos informáticos y tecnológicos de la URJC</b>	
SU.PAS.2 - 1	Grado de satisfacción con Portal de Servicios	4,17
SU.PAS.2 - 2	Grado de satisfacción con el funcionamiento de la página web	4,00
<b>SU.PAS.3</b>	<b>Satisfacción con los servicios y procedimientos de la URJC</b>	
SU.PAS.3 - 1	Grado de satisfacción con el servicio de Información y Registro	4,08
SU.PAS.3 - 2	Grado de satisfacción con los procedimientos de sugerencias y reclamaciones	3,83
SU.PAS.3 - 3	Grado de satisfacción con los aspectos organizativos de la docencia que afectan a sus tareas	3,68
<b>SU.PAS.4</b>	<b>Satisfacción con la relación con otros colectivos de la URJC</b>	
SU.PAS.4 - 1	Grado de satisfacción con su relación con otras unidades administrativas o de servicios	4,06
SU.PAS.4 - 2	Grado de satisfacción con su relación con el profesorado	4,01
SU.PAS.4 - 3	Grado de satisfacción con su relación con el alumnado	3,98
<b>SU.PAS.5</b>	<b>Satisfacción con las funciones encomendadas</b>	
SU.PAS.5 - 1	Grado de satisfacción con la adecuación de su puesto de trabajo y las tareas encomendadas a su capacitación profesional	3,99

MÁSTER UNIVERSITARIO EN FORMACIÓN DEL PROFESORADO DE EDUCACIÓN SECUNDARIA, BACHILLER, FP E IDIOMAS  
(LENGUA INGLESA) (Cód. 6171)

SU.PAS		SATISFACCIÓN DEL PERSONAL DE ADMINISTRACIÓN Y SERVICIOS CON LA UNIVERSIDAD	
RESULTADOS		Grado de satisfacción (valoración 1 = completamente insatisfecho a 5 = completamente satisfecho)	
SU.PAS.6		Satisfacción global	
SU.PAS.6 - 1	Grado de satisfacción global con los servicios de la Universidad		3,93





Universidad  
Rey Juan Carlos

Vicerrectorado de  
Calidad y Estrategia

**PLAN GENERAL DE RECOGIDA DE INFORMACIÓN  
INDICADORES DE ENCUESTAS  
MÁSTERES PRESENCIALES  
2022 / 2023**

---

**MÁSTER UNIVERSITARIO EN FORMACIÓN DEL PROFESORADO DE EDUCACIÓN  
SECUNDARIA, BACHILLER, FP E IDIOMAS (MATEMÁTICAS) (Cód. 6172)**

## **MÁSTER UNIVERSITARIO EN FORMACIÓN DEL PROFESORADO DE EDUCACIÓN SECUNDARIA, BACHILLER, FP E IDIOMAS (MATEMÁTICAS) ( CÓD. 6172 )**

El presente documento recoge los indicadores de encuesta incluidos en el Plan General de Recogida de Información de la Universidad Rey Juan Carlos aprobado en marzo de 2014 para el MÁSTER UNIVERSITARIO EN FORMACIÓN DEL PROFESORADO DE EDUCACIÓN SECUNDARIA, BACHILLER, FP E IDIOMAS (MATEMÁTICAS) distribuidos en las siguientes fichas:

PA.M	PERFIL DE LOS ALUMNOS DE MÁSTER (PRESENCIAL)
VD.M	VALORACIÓN DOCENTE MÁSTER (PRESENCIAL)
SM.A	SATISFACCIÓN DE LOS ESTUDIANTES CON EL MÁSTER
SM.E	SATISFACCIÓN DE LOS EGRESADOS CON EL MÁSTER
IL.M	INSERCIÓN LABORAL MÁSTER
PE.AM	PRÁCTICAS EXTERNAS. SATISFACCIÓN DEL ESTUDIANTE EN PRÁCTICAS (ALUMNOS DE MÁSTER)
PE.TM	PRÁCTICAS EXTERNAS. SATISFACCIÓN DEL TUTOR EXTERNO (ALUMNOS DE MÁSTER)
PE.EM	PRÁCTICAS EXTERNAS. SATISFACCIÓN DE LOS EMPLEADORES (ALUMNOS DE MÁSTER)
SM.PDI	SATISFACCIÓN DEL PROFESORADO CON EL MÁSTER (PRESENCIAL)
S.TFM	SATISFACCIÓN DE LOS ESTUDIANTES CON EL TRABAJO FIN DE MÁSTER
ST.TFM	SATISFACCIÓN DE LOS TUTORES CON LA CALIDAD DEL TRABAJO FIN DE MÁSTER
SU.PAS	SATISFACCIÓN DEL PERSONAL DE ADMINISTRACIÓN Y SERVICIOS CON LA UNIVERSIDAD

Los datos se han obtenido a partir de las encuestas elaboradas por el Vicerrectorado de Calidad y Estrategia en colaboración con el Centro Universitario de Estudios Aplicados (CUESA) durante el curso académico 2022 / 2023 conforme al mencionado Plan General de Recogida de Información y que se relacionan a continuación:

- Satisfacción de los Estudiantes con el Máster (Presencial)
- Valoración Docente. Másteres Presenciales
- Inserción Laboral. Máster
- Satisfacción del Estudiante de Máster en Prácticas para la Evaluación de las Prácticas Externas
- Satisfacción del Tutor Externo para la Evaluación de las Prácticas Externas de Máster
- Satisfacción de los Empleadores para la Evaluación de las Prácticas Externas de Máster
- Satisfacción del Profesorado con el Máster (Presencial)
- Satisfacción de los Estudiantes con el Trabajo Fin de Máster
- Satisfacción de los Tutores con la Calidad del Trabajo Fin de Máster
- Satisfacción del Personal de Administración y Servicios con la Universidad

MÁSTER UNIVERSITARIO EN FORMACIÓN DEL PROFESORADO DE EDUCACIÓN SECUNDARIA, BACHILLER, FP E IDIOMAS  
(MATEMÁTICAS) (Cód. 6172)

PA.M		PERFIL DE LOS ALUMNOS DE MÁSTER (PRESENCIAL)
<b>FICHA TÉCNICA</b>		
Población objetivo	Alumnos de nuevo ingreso en el curso académico 2022/23 en el MÁSTER UNIVERSITARIO EN FORMACIÓN DEL PROFESORADO DE EDUCACIÓN SECUNDARIA, BACHILLER, FP E IDIOMAS (MATEMÁTICAS) de la URJC	
Tamaño Población objetivo	29 individuos	
Marco	Base de datos de Secretaría de la Universidad	
Método de selección	Censal	
Tasa de respuesta	48,3%	
Cuestionario	Cuestionario de Satisfacción con el Máster Presencial - Alumnos	
Recogida información	En línea	
Periodo de aplicación	Mayo - Septiembre 2023	
<b>RESULTADOS</b>		
PA.M.1	Perfil socioeconómico	
PA.M.1 - 1	Edad media de los alumnos de máster (años)	29,07
PA.M.1 - 2	Porcentaje de hombres	64,3%
PA.M.1 - 3	Porcentaje de mujeres	35,7%
PA.M.1 - 4	Porcentaje de alumnos españoles	100,0%
PA.M.1 - 5	Porcentaje de alumnos extranjeros	0,0%
PA.M.1 - 6	Porcentaje de alumnos de máster que han solicitado beca	35,7%

MÁSTER UNIVERSITARIO EN FORMACIÓN DEL PROFESORADO DE EDUCACIÓN SECUNDARIA, BACHILLER, FP E IDIOMAS  
(MATEMÁTICAS) (Cód. 6172)

VD.M VALORACIÓN DOCENTE MÁSTER (PRESENCIAL)		
<b>FICHA TÉCNICA</b>		
Población objetivo	Alumnos matriculados durante el curso académico 2022/23 en el MÁSTER UNIVERSITARIO EN FORMACIÓN DEL PROFESORADO DE EDUCACIÓN SECUNDARIA, BACHILLER, FP E IDIOMAS (MATEMÁTICAS) de la URJC	
Marco	Base de datos de Secretaría de la Universidad	
Método de selección	Censal	
Tasa de respuesta	61,5%	
Cuestionario	Cuestionario de Valoración Docente Titulaciones Presenciales	
Recogida información	En línea	
Periodo de aplicación	Diciembre 2022 - Febrero 2023 (primer semestre) / Mayo - Junio 2023 (segundo semestre)	
<b>RESULTADOS</b>	Grado de acuerdo con aspectos docentes (valoración de 1 = completamente en desacuerdo a 5 = completamente de acuerdo)	
<b>VD.M.5</b>	<b>Grado de implicación de los estudiantes</b>	
VD.M.5 - 1	Porcentaje de estudiantes con una asistencia a clase superior al 25%	83,0%
<b>VD.M.1</b>	<b>Resultados de la valoración docente (sobre estudiantes con asistencia a clase &gt;25%)</b>	
VD.M.1 - 1	Se explica la guía docente	4,56
VD.M.1 - 2	Se informa sobre los criterios evaluación	4,62
VD.M.1 - 3	Se respetan los horarios	4,57
VD.M.1 - 4	Disponibilidad para atender al alumno	4,44
VD.M.1 - 5	Se aclaran las dudas	4,38
VD.M.1 - 6	Se explica con claridad	4,27
VD.M.1 - 7	Las actividades docentes se ajustan a lo establecido en la guía	4,42
VD.M.1 - 8	Se facilita el seguimiento y el aprendizaje	4,29
VD.M.1 - 9	La evaluación se ajusta a las especificaciones de la guía docente	4,49
VD.M.1 - 10	Se está satisfecho con la labor del profesor	4,41
<b>VD.M.2</b>	<b>Resultados globales de la valoración docente (sobre estudiantes con asistencia a clase &gt;25%)</b>	
VD.M.2 - 1	Resultado de la valoración docente del Máster	4,45
<b>VD.M.4</b>	<b>Porcentaje de profesores con valoración <math>\geq 3,5</math></b>	
VD.M.4 - 1	Porcentaje de profesores del Máster con valoración $\geq 3,5$	100,0%

MÁSTER UNIVERSITARIO EN FORMACIÓN DEL PROFESORADO DE EDUCACIÓN SECUNDARIA, BACHILLER, FP E IDIOMAS  
(MATEMÁTICAS) (Cód. 6172)

SM.A SATISFACCIÓN DE LOS ESTUDIANTES CON EL MÁSTER		
<b>FICHA TÉCNICA</b>		
Población objetivo	Alumnos de nuevo ingreso en el curso académico 2022/23 en el MÁSTER UNIVERSITARIO EN FORMACIÓN DEL PROFESORADO DE EDUCACIÓN SECUNDARIA, BACHILLER, FP E IDIOMAS (MATEMÁTICAS) de la URJC	
Tamaño Población objetivo	29 individuos	
Marco	Base de datos de Secretaría de la Universidad	
Método de selección	Censal	
Tasa de respuesta	48,3%	
Cuestionario	Cuestionario de Satisfacción con el Máster Presencial - Alumnos	
Recogida información	En línea	
Periodo de aplicación	Mayo - Septiembre 2023	
<b>RESULTADOS</b>	Grado de satisfacción (valoración 1 = completamente insatisfecho a 5 = completamente satisfecho)	
<b>SM.A.1</b>	<b>Satisfacción con la organización de la enseñanza</b>	
SM.A.1 - 1	Grado de satisfacción con la estructura del Plan de Estudios	2,64
SM.A.1 - 2	Grado de satisfacción con el número de horas de clase de las asignaturas que se imparten en la titulación	3,50
SM.A.1 - 3	Grado de satisfacción con la carga de trabajo	2,93
SM.A.1 - 4	Grado de satisfacción con los conocimientos y competencias adquiridas	2,93
SM.A.1 - 5	Grado de satisfacción global con la organización de la enseñanza	3,00
<b>SM.A.2</b>	<b>Satisfacción con los servicios disponibles</b>	
SM.A.2 - 1	Grado de satisfacción con la Secretaría del Campus	3,36
SM.A.2 - 2	Grado de satisfacción con el servicio de Información y Registro	3,64
SM.A.2 - 3	Grado de satisfacción global con los servicios disponibles	3,50
<b>SM.A.3</b>	<b>Satisfacción con los espacios de docencia y estudio</b>	
SM.A.3 - 1	Grado de satisfacción con las condiciones visuales, acústicas y ambientales de las aulas	4,50
SM.A.3 - 2	Grado de satisfacción con el equipamiento de las aulas	4,50
SM.A.3 - 3	Grado de satisfacción con las condiciones visuales, acústicas y ambientales de las aulas de informática	4,38
SM.A.3 - 4	Grado de satisfacción con el equipamiento de las aulas de informática	4,38
SM.A.3 - 5	Grado de satisfacción con las condiciones visuales, acústicas y ambientales de los laboratorios	4,50
SM.A.3 - 6	Grado de satisfacción con el equipamiento de los laboratorios	4,50
SM.A.3 - 7	Grado de satisfacción con las condiciones de la biblioteca	4,44

MÁSTER UNIVERSITARIO EN FORMACIÓN DEL PROFESORADO DE EDUCACIÓN SECUNDARIA, BACHILLER, FP E IDIOMAS  
(MATEMÁTICAS) (Cód. 6172)

SM.A SATISFACCIÓN DE LOS ESTUDIANTES CON EL MÁSTER		
RESULTADOS	Grado de satisfacción (valoración 1 = completamente insatisfecho a 5 = completamente satisfecho)	
SM.A.3	Satisfacción con los espacios de docencia y estudio	
SM.A.3 - 8	Grado de satisfacción con los recursos bibliográficos	4,00
SM.A.3 - 9	Grado de satisfacción global con los espacios de docencia y estudio	4,40
SM.A.4	Satisfacción con los recursos informáticos y tecnológicos	
SM.A.4 - 1	Grado de satisfacción con Portal de Servicios	3,86
SM.A.5	Satisfacción con Aula Virtual	
SM.A.5 - 1	Grado de satisfacción con el funcionamiento general de la plataforma	4,07
SM.A.5 - 2	Grado de satisfacción con el aspecto, claridad y facilidad de uso de la plataforma	3,71
SM.A.5 - 3	Grado de satisfacción con el soporte y asistencia técnica	3,83
SM.A.5 - 4	Grado de satisfacción global con Aula Virtual	3,87
SM.A.6	Satisfacción con la información disponible en la web de la Universidad	
SM.A.6 - 1	Grado de satisfacción con la información disponible sobre el Plan de Estudios	4,15
SM.A.6 - 2	Grado de satisfacción con la información disponible sobre el Máster	4,00
SM.A.6 - 3	Grado de satisfacción global con la información disponible en la web de la Universidad	4,08
SM.A.7	Satisfacción con los procedimientos administrativos	
SM.A.7 - 1	Grado de satisfacción con el proceso de matriculación	3,79
SM.A.7 - 2	Grado de satisfacción con los procedimientos de sugerencias y reclamaciones	3,36
SM.A.7 - 3	Grado de satisfacción global con los procedimientos administrativos	3,58
SM.A.8	Satisfacción con la atención recibida	
SM.A.8 - 1	Grado de satisfacción con la labor de orientación y apoyo desarrollada por la Dirección del Máster	3,64
SM.A.9	Satisfacción global	
SM.A.9 - 1	Grado de satisfacción global con el Máster	3,07
SM.A.9 - 2	Grado de satisfacción global con los servicios de la Universidad	3,79
SM.A.9 - 3	Grado de satisfacción global con los recursos de la Universidad	3,86

MÁSTER UNIVERSITARIO EN FORMACIÓN DEL PROFESORADO DE EDUCACIÓN SECUNDARIA, BACHILLER, FP E IDIOMAS  
(MATEMÁTICAS) (Cód. 6172)

SM.E		SATISFACCIÓN DE LOS EGRESADOS CON EL MÁSTER	
<b>FICHA TÉCNICA</b>			
Población objetivo	Alumnos de la URJC que en el curso académico 2021/22 han egresado del MÁSTER UNIVERSITARIO EN FORMACIÓN DEL PROFESORADO DE EDUCACIÓN SECUNDARIA, BACHILLER, FP E IDIOMAS (MATEMÁTICAS)		
Tamaño Población objetivo	20 individuos		
Marco	Base de datos de Secretaría de la Universidad		
Método de selección	Censal con abandono del individuo tras el séptimo intento. Para determinar el tamaño muestral solo se consideran aquellos individuos con los que es posible comunicar, se descartan de la población individuos sin teléfono o con teléfono erróneo.		
Tasa de respuesta	75,0% sobre 20 individuos con los que es posible comunicar		
Cuestionario	Cuestionario de Inserción Laboral - Máster		
Recogida información	Telefónica		
Periodo de aplicación	Noviembre 2023		
<b>RESULTADOS</b>		Grado de satisfacción (valoración 1 = completamente insatisfecho a 5 = completamente satisfecho)	
<b>SM.E.1</b>		<b>Satisfacción con la organización de la enseñanza</b>	
SM.E.1 - 1	Grado de satisfacción con la organización del Plan de Estudios para la adquisición del perfil de egreso		3,93
SM.E.1 - 2	Grado de satisfacción con los conocimientos adquiridos y competencias desarrolladas		3,40
<b>SM.E.2</b>		<b>Satisfacción global con la formación</b>	
SM.E.2 - 1	Grado de satisfacción global con el Máster		3,87

MÁSTER UNIVERSITARIO EN FORMACIÓN DEL PROFESORADO DE EDUCACIÓN SECUNDARIA, BACHILLER, FP E IDIOMAS  
(MATEMÁTICAS) (Cód. 6172)

IL.M INSERCIÓN LABORAL MÁSTER	
<b>FICHA TÉCNICA</b>	
Población objetivo	Alumnos de la URJC que en el curso académico 2021/22 han egresado del MÁSTER UNIVERSITARIO EN FORMACIÓN DEL PROFESORADO DE EDUCACIÓN SECUNDARIA, BACHILLER, FP E IDIOMAS (MATEMÁTICAS)
Tamaño Población objetivo	20 individuos
Marco	Base de datos de Secretaría de la Universidad
Método de selección	Censal con abandono del individuo tras el séptimo intento. Para determinar el tamaño muestral solo se consideran aquellos individuos con los que es posible comunicar, se descartan de la población individuos sin teléfono o con teléfono erróneo.
Tasa de respuesta	75,0% sobre 20 individuos con los que es posible comunicar
Cuestionario	Cuestionario de Inserción Laboral - Máster
Recogida información	Telefónica
Periodo de aplicación	Noviembre 2023
<b>RESULTADOS</b>	
<b>IL.M.1</b>	<b>Situación laboral un año después de la finalización del Máster</b>
ILM.1 - 1	Tasa de actividad (Nº activos/población total) un año después de finalizar el Máster 100,0%
ILM.1 - 2	Tasa de empleo (Nº empleados/población total) un año después de finalizar el Máster 100,0%
ILM.1 - 3	Tasa de paro (Nº desempleados/Nº activos) un año después de finalizar el Máster 0,0%
<b>IL.M.2</b>	<b>Utilidad del máster para mejorar las condiciones laborales (encontrar empleo, mejoras económicas...) (valoración de 1=utilidad muy baja o nula a 5=utilidad muy alta)</b>
ILM.2 - 1	Porcentaje de titulados activos que mejoran su situación laboral con el Máster 60,0%
ILM.2 - 2	Utilidad del Máster para mejorar las condiciones laborales (titulados empleados actualmente) 4,07
ILM.2 - 3	Utilidad del Máster para encontrar trabajo (titulados activos desempleados actualmente) --



MÁSTER UNIVERSITARIO EN FORMACIÓN DEL PROFESORADO DE EDUCACIÓN SECUNDARIA, BACHILLER, FP E IDIOMAS  
(MATEMÁTICAS) (Cód. 6172)

PE.AM PRÁCTICAS EXTERNAS. SATISFACCIÓN DEL ESTUDIANTE EN PRÁCTICAS (ALUMNOS DE MÁSTER)	
<b>FICHA TÉCNICA</b>	
Población objetivo	Estudiantes del MÁSTER UNIVERSITARIO EN FORMACIÓN DEL PROFESORADO DE EDUCACIÓN SECUNDARIA, BACHILLER, FP E IDIOMAS (MATEMÁTICAS) de la URJC que han realizado prácticas curriculares en empresas y se les ha calificado la asignatura entre el 01/09/2022 y el 31/08/2023
Tamaño Población objetivo	29 individuos
Marco	Base de datos de Secretaría de la Universidad
Método de selección	Censal
Tasa de respuesta	62,1%
Cuestionario	Cuestionario de Prácticas Externas - Alumnos de Máster
Recogida información	En línea
Periodo de aplicación	Septiembre 2022 - Agosto 2023
<b>RESULTADOS</b>	
<b>PE.AM.1</b>	<b>Características de las prácticas</b>
PE.AM.1 - 1	Porcentaje de alumnos para los que la duración de las prácticas ha sido demasiado corta 22,2%
PE.AM.1 - 2	Porcentaje de alumnos para los que la duración de las prácticas ha sido corta 38,9%
PE.AM.1 - 3	Porcentaje de alumnos para los que la duración de las prácticas ha sido adecuada 38,9%
PE.AM.1 - 4	Porcentaje de alumnos para los que la duración de las prácticas ha sido larga 0,0%
PE.AM.1 - 5	Porcentaje de alumnos para los que la duración de las prácticas ha sido demasiado larga 0,0%
PE.AM.1 - 6	Grado de afinidad de las prácticas con los estudios cursados (valoración de 1=muy bajo a 5=muy alto) 4,28
<b>PE.AM.2</b>	<b>Inserción laboral</b>
PE.AM.2 - 1	Porcentaje de alumnos que han conseguido un contrato de trabajo mediante las prácticas del Máster 5,6%
PE.AM.2 - 2	Porcentaje de alumnos para los que las prácticas del máster han aumentado sus expectativas de obtener un trabajo 72,2%
<b>PE.AM.3</b>	<b>Satisfacción con las competencias adquiridas (valoración de 1=completamente insatisfecho a 5=completamente satisfecho)</b>
PE.AM.3 - 1	Grado de satisfacción con las competencias profesionales adquiridas o desarrolladas 4,56
PE.AM.3 - 2	Grado de satisfacción con la preparación adquirida para la futura inserción del alumno en el mundo laboral 4,44
PE.AM.3 - 3	Grado de satisfacción global con las competencias adquiridas 4,50

MÁSTER UNIVERSITARIO EN FORMACIÓN DEL PROFESORADO DE EDUCACIÓN SECUNDARIA, BACHILLER, FP E IDIOMAS  
(MATEMÁTICAS) (Cód. 6172)

PE.AM PRÁCTICAS EXTERNAS. SATISFACCIÓN DEL ESTUDIANTE EN PRÁCTICAS (ALUMNOS DE MÁSTER)		
RESULTADOS		
PE.AM.4	Satisfacción con la gestión de las prácticas y responsables (valoración de 1=completamente insatisfecho a 5=completamente satisfecho)	
PE.AM.4 - 1	Grado de satisfacción con la información recibida	4,00
PE.AM.4 - 2	Grado de satisfacción con la gestión administrativa (trámites, documentación,...)	3,94
PE.AM.4 - 3	Grado de satisfacción con la atención prestada por el tutor académico en la Universidad	3,89
PE.AM.4 - 4	Grado de satisfacción con los sistemas de evaluación aplicados	3,94
PE.AM.4 - 5	Grado de satisfacción global con la gestión de las prácticas y responsables	3,94
PE.AM.5	Satisfacción global (valoración de 1=completamente insatisfecho a 5=completamente satisfecho)	
PE.AM.5 - 1	Grado de satisfacción global con las prácticas externas	4,56

MÁSTER UNIVERSITARIO EN FORMACIÓN DEL PROFESORADO DE EDUCACIÓN SECUNDARIA, BACHILLER, FP E IDIOMAS  
(MATEMÁTICAS) (Cód. 6172)

PE.TM PRÁCTICAS EXTERNAS. SATISFACCIÓN DEL TUTOR EXTERNO (ALUMNOS DE MÁSTER)		
<b>FICHA TÉCNICA</b>		
Población objetivo	Tutores externos de los alumnos del MÁSTER UNIVERSITARIO EN FORMACIÓN DEL PROFESORADO DE EDUCACIÓN SECUNDARIA, BACHILLER, FP E IDIOMAS (MATEMÁTICAS) de la URJC que en el curso académico 2022/23 han realizado prácticas externas en centros educativos	
Tamaño Población objetivo	29 individuos	
Marco	Base de datos del Vicerrectorado de Postgrado, Formación Continua, Títulos Propios y Relaciones Internacionales	
Método de selección	Censal	
Tasa de respuesta	65,5%	
Cuestionario	Cuestionario de Prácticas externas Máster - Tutor Externo y Empleadores	
Recogida información	En línea	
Periodo de aplicación	Septiembre 2022 - Agosto 2023	
<b>RESULTADOS</b>		
<b>PE.TM.1 Características de las prácticas</b>		
PE.TM.1 - 1	Porcentaje de tutores externos para los que la duración de las prácticas de los estudiantes ha sido demasiado corta	5,3%
PE.TM.1 - 2	Porcentaje de tutores externos para los que la duración de las prácticas de los estudiantes ha sido corta	26,3%
PE.TM.1 - 3	Porcentaje de tutores externos para los que la duración de las prácticas de los estudiantes ha sido adecuada	68,4%
PE.TM.1 - 4	Porcentaje de tutores externos para los que la duración de las prácticas de los estudiantes ha sido larga	0,0%
PE.TM.1 - 5	Porcentaje de tutores externos para los que la duración de las prácticas de los estudiantes ha sido demasiado larga	0,0%
PE.TM.1 - 6	Grado de afinidad de las prácticas con la titulación del estudiante (valoración de 1=muy bajo a 5=muy alto)	4,26
<b>PE.TM.2 Adaptación y competencias adquiridas (valoración de 1=completamente en desacuerdo a 5=completamente de acuerdo)</b>		
PE.TM.2 - 1	Las prácticas han permitido al estudiante la adquisición y desarrollo de competencias profesionales	4,83
PE.TM.2 - 2	Las prácticas han permitido al estudiante mejorar su preparación para su futura inserción en el mundo laboral	4,71
PE.TM.2 - 3	Valoración global de la adaptación y competencias adquiridas por el estudiante con las prácticas	4,77
<b>PE.TM.3 Satisfacción con la gestión de las prácticas y responsables (valoración de 1=completamente insatisfecho a 5=completamente satisfecho)</b>		
PE.TM.3 - 1	Grado de satisfacción del tutor externo con la información recibida	4,33

MÁSTER UNIVERSITARIO EN FORMACIÓN DEL PROFESORADO DE EDUCACIÓN SECUNDARIA, BACHILLER, FP E IDIOMAS  
(MATEMÁTICAS) (Cód. 6172)

PE.TM PRÁCTICAS EXTERNAS. SATISFACCIÓN DEL TUTOR EXTERNO (ALUMNOS DE MÁSTER)		
RESULTADOS		
PE.TM.3	Satisfacción con la gestión de las prácticas y responsables (valoración de 1=completamente insatisfecho a 5=completamente satisfecho)	
PE.TM.3 - 2	Grado de satisfacción del tutor externo con la gestión administrativa (trámites, documentación,...)	4,41
PE.TM.3 - 3	Grado de satisfacción del tutor externo con la atención prestada por el Tutor Académico en la Universidad	3,91
PE.TM.3 - 4	Grado de satisfacción del tutor externo con los sistemas de evaluación aplicados	4,14
PE.TM.3 - 5	Grado de satisfacción global del tutor externo con la gestión de las prácticas y responsables	4,20
PE.TM.4	Satisfacción global (valoración de 1=completamente insatisfecho a 5=completamente satisfecho)	
PE.TM.4 - 1	Grado de satisfacción global con las prácticas externas	4,84

MÁSTER UNIVERSITARIO EN FORMACIÓN DEL PROFESORADO DE EDUCACIÓN SECUNDARIA, BACHILLER, FP E IDIOMAS  
(MATEMÁTICAS) (Cód. 6172)

PE.EM		PRÁCTICAS EXTERNAS. SATISFACCIÓN DE LOS EMPLEADORES (ALUMNOS DE MÁSTER)
<b>FICHA TÉCNICA</b>		
Población objetivo	Empleadores de los alumnos del MÁSTER UNIVERSITARIO EN FORMACIÓN DEL PROFESORADO DE EDUCACIÓN SECUNDARIA, BACHILLER, FP E IDIOMAS (MATEMÁTICAS) de la URJC que en el curso académico 2022/23 han realizado prácticas externas en centros educativos	
Tamaño Población objetivo	29 individuos	
Marco	Base de datos del Vicerrectorado de Postgrado, Formación Continua, Títulos Propios y Relaciones Internacionales	
Método de selección	Censal	
Tasa de respuesta	65,5%	
Cuestionario	Cuestionario de Prácticas externas Máster - Tutor Externo y Empleadores	
Recogida información	En línea	
Periodo de aplicación	Septiembre 2022 - Agosto 2023	
<b>RESULTADOS</b>		
<b>PE.EM.1</b>	<b>Capacidad de los estudiantes en relación a los conocimientos adquiridos y competencias desarrolladas a lo largo de sus estudios universitarios</b>	
PE.EM.1 - 1	Valoración de la capacidad para adquirir nuevos conocimientos	4,84
PE.EM.1 - 2	Valoración de la capacidad para usar el tiempo de forma adecuada	4,68
PE.EM.1 - 3	Valoración de la capacidad para hacerse entender	4,63
PE.EM.1 - 4	Valoración de la capacidad para trabajar en equipo	4,65
PE.EM.1 - 5	Valoración de la capacidad para encontrar nuevas ideas y soluciones	4,79
PE.EM.1 - 6	Valoración de la capacidad para utilizar herramientas informáticas	4,82
PE.EM.1 - 7	Valoración de la capacidad para comunicarse en idiomas extranjeros	4,71
<b>PE.EM.2</b>	<b>Preparación global de los estudiantes para desarrollar un trabajo</b>	
PE.EM.2 - 1	Valoración global de la preparación global de los estudiantes para desarrollar los trabajos asignados en la empresa del empleador	4,79
PE.EM.2 - 2	Valoración de la preparación global de los estudiantes para desarrollar trabajos relacionados con la titulación (en cualquier empresa)	4,88
<b>PE.EM.3</b>	<b>Satisfacción con los conocimientos adquiridos y las competencias desarrolladas por los estudiantes</b>	
PE.EM.3 - 1	Grado de satisfacción con los conocimientos adquiridos y las competencias desarrolladas por los estudiantes	4,78

MÁSTER UNIVERSITARIO EN FORMACIÓN DEL PROFESORADO DE EDUCACIÓN SECUNDARIA, BACHILLER, FP E IDIOMAS  
(MATEMÁTICAS) (Cód. 6172)

SM.PDI SATISFACCIÓN DEL PROFESORADO CON EL MÁSTER (PRESENCIAL)		
<b>FICHA TÉCNICA</b>		
Población objetivo	Profesores que en el curso académico 2022/23 imparten docencia en el MÁSTER UNIVERSITARIO EN FORMACIÓN DEL PROFESORADO DE EDUCACIÓN SECUNDARIA, BACHILLER, FP E IDIOMAS (MATEMÁTICAS) de la URJC, con alumnos de nuevo ingreso en dicho curso	
Tamaño Población objetivo	12 individuos	
Marco	Base de datos de Secretaría de la Universidad	
Método de selección	Censal	
Tasa de respuesta	83,3%	
Cuestionario	Cuestionario de Satisfacción del Profesorado con el Máster	
Recogida información	En línea	
Periodo de aplicación	Mayo - Septiembre 2023	
<b>RESULTADOS</b>	Grado de satisfacción (valoración 1 = completamente insatisfecho a 5 = completamente satisfecho)	
<b>SM.PDI.1 Satisfacción con la organización de la enseñanza</b>		
SM.PDI.1 - 1	Grado de satisfacción con la organización del Plan de Estudios	4,30
SM.PDI.1 - 2	Grado de satisfacción con el número de horas de clase de las asignaturas que se imparten en la titulación	4,30
SM.PDI.1 - 3	Grado de satisfacción con la carga de trabajo del estudiante	4,50
SM.PDI.1 - 4	Grado de satisfacción con los conocimientos y competencias adquiridas por los estudiantes	4,50
SM.PDI.1 - 7	Grado de satisfacción con el interés y participación de los estudiantes en las asignaturas de la titulación	4,20
SM.PDI.1 - 5	Grado de satisfacción con la Dirección del Máster	4,20
SM.PDI.1 - 6	Grado de satisfacción global con la organización de la enseñanza	4,20
<b>SM.PDI.2 Satisfacción con otros aspectos relacionados con el proceso formativo</b>		
SM.PDI.2 - 1	Grado de satisfacción con la información publicada sobre el Máster en la web de la Universidad	4,40
SM.PDI.2 - 2	Grado de satisfacción con los recursos materiales	4,30
<b>SM.PDI.3 Satisfacción global</b>		
SM.PDI.3 - 1	Grado de satisfacción global con el Máster	4,30

MÁSTER UNIVERSITARIO EN FORMACIÓN DEL PROFESORADO DE EDUCACIÓN SECUNDARIA, BACHILLER, FP E IDIOMAS  
(MATEMÁTICAS) (Cód. 6172)

S.TFM SATISFACCIÓN DE LOS ESTUDIANTES CON EL TRABAJO FIN DE MÁSTER		
<b>FICHA TÉCNICA</b>		
Población objetivo	Alumnos del MÁSTER UNIVERSITARIO EN FORMACIÓN DEL PROFESORADO DE EDUCACIÓN SECUNDARIA, BACHILLER, FP E IDIOMAS (MATEMÁTICAS) de la URJC que han solicitado la defensa del Trabajo Fin de Máster entre el 01/09/2022 y el 31/08/2023	
Tamaño Población objetivo	23 individuos	
Marco	Base de datos de Secretaría de la Universidad	
Método de selección	Censal	
Tasa de respuesta	95,7%	
Cuestionario	Cuestionario de Satisfacción de los Estudiantes con el Trabajo fin de Máster	
Recogida información	En línea	
Periodo de aplicación	Septiembre 2022 - Octubre 2023	
<b>RESULTADOS</b>		
<b>S.TFM.5 Dificultad para la presentación y defensa del TFM en un curso académico</b>		
S.TFM.5 - 1	Porcentaje de alumnos que defienden el TFM en el curso académico en el que se matriculan por primera vez en la asignatura	81,8%
S.TFM.5 - 2	Porcentaje de alumnos que posponen la defensa del TFM por no poder prepararlo a la vez que el resto de asignaturas en las que estaban matriculados	25,0%
S.TFM.5 - 3	Porcentaje de alumnos que posponen la defensa del TFM por no haber superado todos los créditos de la titulación y tener asignaturas pendientes	0,0%
S.TFM.5 - 4	Porcentaje de alumnos que posponen la defensa del TFM por motivos laborales	25,0%
S.TFM.5 - 5	Porcentaje de alumnos que posponen la defensa del TFM por ampliación del periodo de prácticas extracurriculares	0,0%
S.TFM.5 - 6	Porcentaje de alumnos que posponen la defensa del TFM por cambio de tutor/-a	0,0%
S.TFM.5 - 7	Porcentaje de alumnos que posponen la defensa del TFM por una inadecuada planificación	25,0%
S.TFM.5 - 8	Porcentaje de alumnos que posponen la defensa del TFM por motivos personales	25,0%
S.TFM.5 - 9	Porcentaje de alumnos que posponen la defensa del TFM por otros motivos	0,0%
<b>S.TFM.6 Distribución del retraso en la defensa del TFM por inserción laboral</b>		
S.TFM.6 - 1	Porcentaje de alumnos que retrasan la presentación del TFM por motivos laborales que trabajan en el mismo campo profesional que el de los estudios cursados	0,0%
<b>S.TFM.1 Satisfacción con la información y los procesos administrativos (valoración de 1=completamente insatisfecho a 5=completamente satisfecho)</b>		
S.TFM.1 - 1	Grado de satisfacción con la información disponible sobre el TFM en la página web de la URJC	3,41

MÁSTER UNIVERSITARIO EN FORMACIÓN DEL PROFESORADO DE EDUCACIÓN SECUNDARIA, BACHILLER, FP E IDIOMAS  
(MATEMÁTICAS) (Cód. 6172)

S.TFM SATISFACCIÓN DE LOS ESTUDIANTES CON EL TRABAJO FIN DE MÁSTER		
<b>RESULTADOS</b>		
<b>S.TFM.1</b>	<b>Satisfacción con la información y los procesos administrativos (valoración de 1=completamente insatisfecho a 5=completamente satisfecho)</b>	
S.TFM.1 - 2	Grado de satisfacción con los plazos y requisitos para la presentación del TFM	3,45
S.TFM.1 - 3	Grado de satisfacción con los trámites y documentación que hay que presentar	3,73
S.TFM.1 - 6	Grado de satisfacción con el sistema de selección de TFM y asignación de tutor/-a	4,23
S.TFM.1 - 4	Grado de satisfacción con los sistemas y criterios de evaluación	3,82
S.TFM.1 - 5	Grado de satisfacción global con los procedimientos administrativos	3,64
<b>S.TFM.2</b>	<b>Resultados de la valoración de conocimientos y contenidos (valoración de 1=completamente en desacuerdo a 5=completamente de acuerdo)</b>	
S.TFM.2 - 1	El tema elegido para el Trabajo Fin de Máster interesa a los alumnos	4,27
S.TFM.2 - 2	Es fácil encontrar un tema para el TFM afín a los intereses de los alumnos	3,95
S.TFM.2 - 3	El tema desarrollado en el TFM está directamente relacionado con los contenidos curriculares de la titulación	4,14
S.TFM.2 - 4	Los alumnos disponen previamente de los conocimientos y habilidades necesarios para abordar correctamente el TFM	3,59
S.TFM.2 - 5	Las habilidades y conocimientos adquiridos con el TFM van a ser de utilidad en la vida profesional de los alumnos	4,05
<b>S.TFM.3</b>	<b>Resultados de la valoración de la tutoría académica (valoración de 1=completamente en desacuerdo a 5=completamente de acuerdo)</b>	
S.TFM.3 - 1	El tutor/-a informa claramente sobre cómo preparar un Trabajo Fin de Máster	4,45
S.TFM.3 - 2	Disponibilidad del tutor/-a del TFM para atender a los estudiantes	4,36
S.TFM.3 - 3	El tutor/-a realiza un seguimiento adecuado en el proceso de diseño y elaboración del TFM	4,36
<b>S.TFM.4</b>	<b>Satisfacción global</b>	
S.TFM.4 - 1	Grado de satisfacción global con el Trabajo Fin de Máster	3,91



MÁSTER UNIVERSITARIO EN FORMACIÓN DEL PROFESORADO DE EDUCACIÓN SECUNDARIA, BACHILLER, FP E IDIOMAS  
(MATEMÁTICAS) (Cód. 6172)

ST.TFM		SATISFACCIÓN DE LOS TUTORES CON LA CALIDAD DEL TRABAJO FIN DE MÁSTER	
<b>FICHA TÉCNICA</b>			
Población objetivo	Tutores que han calificado la asignatura de Trabajo Fin de Máster a alumnos matriculados en el MÁSTER UNIVERSITARIO EN FORMACIÓN DEL PROFESORADO DE EDUCACIÓN SECUNDARIA, BACHILLER, FP E IDIOMAS (MATEMÁTICAS) de la URJC entre el 01/09/22 y 31/08/23		
Tamaño Población objetivo	23 individuos		
Marco	Base de Datos de Secretaría de la Universidad		
Método de selección	Censal		
Tasa de respuesta	47,8%		
Cuestionario	Cuestionario de Satisfacción de los Tutores con la Calidad del Trabajo Fin de Máster		
Recogida información	En línea		
Periodo de aplicación	Septiembre 2022 - Agosto 2023		
<b>RESULTADOS</b>			
<b>ST.TFM.1</b>		<b>Dificultad para la presentación y defensa del TFM en un curso académico</b>	
ST.TFM.1 - 1	Porcentaje de alumnos que defienden el TFM en el curso académico en el que se matriculan por primera vez en la asignatura		72,7%
ST.TFM.1 - 2	Porcentaje de alumnos que posponen la defensa del TFM por no haber superado todos los créditos de la titulación y tener asignaturas pendientes		0,0%
ST.TFM.1 - 3	Porcentaje de alumnos que posponen la defensa del TFM por no poder prepararlo a la vez que el resto de asignaturas en las que estaban matriculados		27,3%
ST.TFM.1 - 4	Porcentaje de alumnos que posponen la defensa del TFM porque el trabajo no alcanzaba los requisitos mínimos para ser presentado		0,0%
ST.TFM.1 - 5	Porcentaje de alumnos que posponen la defensa del TFM por otros motivos		0,0%
<b>ST.TFM.2</b>		<b>Motivos por los que el TFM no cumple los requisitos mínimos para su defensa</b>	
ST.TFM.2 - 1	Porcentaje de Trabajos Fin de Máster que no alcanzan los requisitos mínimos para su defensa por falta de habilidades y competencias suficientes del estudiante		--
ST.TFM.2 - 2	Porcentaje de Trabajos Fin de Máster que no alcanzan los requisitos mínimos para su defensa por falta de dedicación del estudiante		--
ST.TFM.2 - 3	Porcentaje de Trabajos Fin de Máster que no alcanzan los requisitos mínimos para su defensa por una inadecuada planificación		--
ST.TFM.2 - 4	Porcentaje de Trabajos Fin de Máster que no alcanzan los requisitos mínimos para su defensa por otros motivos		--
<b>ST.TFM.3</b>		<b>Satisfacción con la información y los procesos administrativos (valoración de 1=completamente insatisfecho a 5=completamente satisfecho)</b>	
ST.TFM.3 - 1	Grado de satisfacción con la información disponible sobre el TFM en la página web de la URJC		3,55

MÁSTER UNIVERSITARIO EN FORMACIÓN DEL PROFESORADO DE EDUCACIÓN SECUNDARIA, BACHILLER, FP E IDIOMAS  
(MATEMÁTICAS) (Cód. 6172)

ST.TFM	SATISFACCIÓN DE LOS TUTORES CON LA CALIDAD DEL TRABAJO FIN DE MÁSTER	
<b>RESULTADOS</b>		
<b>ST.TFM.3</b>	<b>Satisfacción con la información y los procesos administrativos (valoración de 1=completamente insatisfecho a 5=completamente satisfecho)</b>	
ST.TFM.3 - 2	Grado de satisfacción con los plazos y requisitos para la presentación de temas de trabajo para el TFM	3,73
ST.TFM.3 - 3	Grado de satisfacción con los plazos y requisitos para la presentación y defensa del TFM	3,91
ST.TFM.3 - 4	Grado de satisfacción con el procedimiento de asignación de tutores y trabajos	4,00
ST.TFM.3 - 5	Grado de satisfacción con los sistemas y criterios de evaluación	3,91
ST.TFM.3 - 6	Grado de satisfacción global con los procedimientos administrativos	3,82
<b>ST.TFM.4</b>	<b>Resultados de la valoración de conocimientos y contenidos (valoración de 1=completamente en desacuerdo a 5=completamente de acuerdo)</b>	
ST.TFM.4 - 1	El tema desarrollado en el TFM está directamente relacionada con los contenidos curriculares del máster	4,82
ST.TFM.4 - 2	Los estudiantes disponen previamente de los conocimientos y habilidades necesarios para abordar correctamente el TFM	4,64
ST.TFM.4 - 3	Las habilidades y conocimientos adquiridos con el TFM van a ser de utilidad en la vida profesional de los titulados	5,00
<b>ST.TFM.5</b>	<b>Grado de dedicación a la supervisión del TFM</b>	
ST.TFM.5 - 1	Porcentaje de tutores que dedica menos de 10 horas a la atención directa al estudiante	0,0%
ST.TFM.5 - 2	Porcentaje de tutores que dedica entre 10 y 20 horas a la atención directa al estudiante	18,2%
ST.TFM.5 - 3	Porcentaje de tutores que dedica entre 20 y 40 horas a la atención directa al estudiante	54,5%
ST.TFM.5 - 4	Porcentaje de tutores que dedica más de 40 horas a la atención directa al estudiante	27,3%
<b>ST.TFM.6</b>	<b>Satisfacción global</b>	
ST.TFM.6 - 1	Porcentaje de tutores que eligen el reconocimiento académico por su labor en la dirección de TFM	9,1%
ST.TFM.6 - 2	Grado de satisfacción global con el reconocimiento académico de la asignatura Trabajo Fin de Máster	3,00
ST.TFM.6 - 3	Porcentaje de tutores que eligen la retribución económica por su labor en la dirección de TFM	90,9%
ST.TFM.6 - 4	Grado de satisfacción global con la retribución de la asignatura Trabajo fin de Máster	2,50
ST.TFM.6 - 5	Grado de satisfacción global con la asignatura Trabajo Fin de Máster	3,10

MÁSTER UNIVERSITARIO EN FORMACIÓN DEL PROFESORADO DE EDUCACIÓN SECUNDARIA, BACHILLER, FP E IDIOMAS  
(MATEMÁTICAS) (Cód. 6172)

SU.PAS		SATISFACCIÓN DEL PERSONAL DE ADMINISTRACIÓN Y SERVICIOS CON LA UNIVERSIDAD	
<b>FICHA TÉCNICA</b>			
Población objetivo	Personal de administración y servicios que durante el curso académico 2022/23 prestan sus servicios en la URJC		
Tamaño Población objetivo	784 individuos		
Marco	Base de datos de Gerencia General		
Método de selección	Censal		
Tasa de respuesta	69,9%		
Cuestionario	Cuestionario de Satisfacción de Personal de Administración y Servicios con la Universidad		
Recogida información	En línea		
Periodo de aplicación	Mayo - Julio 2023		
<b>RESULTADOS</b>	Grado de satisfacción (valoración 1 = completamente insatisfecho a 5 = completamente satisfecho)		
<b>SU.PAS.1</b>	<b>Satisfacción con las instalaciones e infraestructuras de la URJC</b>		
SU.PAS.1 - 1	Grado de satisfacción con las condiciones de los espacios de trabajo		3,96
SU.PAS.1 - 2	Grado de satisfacción con los recursos materiales		4,15
<b>SU.PAS.2</b>	<b>Satisfacción con los recursos informáticos y tecnológicos de la URJC</b>		
SU.PAS.2 - 1	Grado de satisfacción con Portal de Servicios		4,17
SU.PAS.2 - 2	Grado de satisfacción con el funcionamiento de la página web		4,00
<b>SU.PAS.3</b>	<b>Satisfacción con los servicios y procedimientos de la URJC</b>		
SU.PAS.3 - 1	Grado de satisfacción con el servicio de Información y Registro		4,08
SU.PAS.3 - 2	Grado de satisfacción con los procedimientos de sugerencias y reclamaciones		3,83
SU.PAS.3 - 3	Grado de satisfacción con los aspectos organizativos de la docencia que afectan a sus tareas		3,68
<b>SU.PAS.4</b>	<b>Satisfacción con la relación con otros colectivos de la URJC</b>		
SU.PAS.4 - 1	Grado de satisfacción con su relación con otras unidades administrativas o de servicios		4,06
SU.PAS.4 - 2	Grado de satisfacción con su relación con el profesorado		4,01
SU.PAS.4 - 3	Grado de satisfacción con su relación con el alumnado		3,98
<b>SU.PAS.5</b>	<b>Satisfacción con las funciones encomendadas</b>		
SU.PAS.5 - 1	Grado de satisfacción con la adecuación de su puesto de trabajo y las tareas encomendadas a su capacitación profesional		3,99

MÁSTER UNIVERSITARIO EN FORMACIÓN DEL PROFESORADO DE EDUCACIÓN SECUNDARIA, BACHILLER, FP E IDIOMAS  
(MATEMÁTICAS) (Cód. 6172)

SU.PAS		SATISFACCIÓN DEL PERSONAL DE ADMINISTRACIÓN Y SERVICIOS CON LA UNIVERSIDAD	
RESULTADOS		Grado de satisfacción (valoración 1 = completamente insatisfecho a 5 = completamente satisfecho)	
SU.PAS.6		Satisfacción global	
SU.PAS.6 - 1	Grado de satisfacción global con los servicios de la Universidad		3,93



Universidad  
Rey Juan Carlos

Vicerrectorado de  
Calidad y Estrategia

**PLAN GENERAL DE RECOGIDA DE INFORMACIÓN  
INDICADORES DE ENCUESTAS  
MÁSTERES PRESENCIALES  
2022 / 2023**

---

**MÁSTER UNIVERSITARIO EN FORMACIÓN DEL PROFESORADO DE EDUCACIÓN  
SECUNDARIA, BACHILLER, FP E IDIOMAS (ORIENTACIÓN EDUCATIVA) (Cód. 6173)**

## **MÁSTER UNIVERSITARIO EN FORMACIÓN DEL PROFESORADO DE EDUCACIÓN SECUNDARIA, BACHILLER, FP E IDIOMAS (ORIENTACIÓN EDUCATIVA) ( CÓD. 6173 )**

El presente documento recoge los indicadores de encuesta incluidos en el Plan General de Recogida de Información de la Universidad Rey Juan Carlos aprobado en marzo de 2014 para el MÁSTER UNIVERSITARIO EN FORMACIÓN DEL PROFESORADO DE EDUCACIÓN SECUNDARIA, BACHILLER, FP E IDIOMAS (ORIENTACIÓN EDUCATIVA) distribuidos en las siguientes fichas:

PA.M	PERFIL DE LOS ALUMNOS DE MÁSTER (PRESENCIAL)
VD.M	VALORACIÓN DOCENTE MÁSTER (PRESENCIAL)
SM.A	SATISFACCIÓN DE LOS ESTUDIANTES CON EL MÁSTER
SM.E	SATISFACCIÓN DE LOS EGRESADOS CON EL MÁSTER
IL.M	INSERCIÓN LABORAL MÁSTER
PE.AM	PRÁCTICAS EXTERNAS. SATISFACCIÓN DEL ESTUDIANTE EN PRÁCTICAS (ALUMNOS DE MÁSTER)
PE.TM	PRÁCTICAS EXTERNAS. SATISFACCIÓN DEL TUTOR EXTERNO (ALUMNOS DE MÁSTER)
PE.EM	PRÁCTICAS EXTERNAS. SATISFACCIÓN DE LOS EMPLEADORES (ALUMNOS DE MÁSTER)
SM.PDI	SATISFACCIÓN DEL PROFESORADO CON EL MÁSTER (PRESENCIAL)
S.TFM	SATISFACCIÓN DE LOS ESTUDIANTES CON EL TRABAJO FIN DE MÁSTER
ST.TFM	SATISFACCIÓN DE LOS TUTORES CON LA CALIDAD DEL TRABAJO FIN DE MÁSTER
SU.PAS	SATISFACCIÓN DEL PERSONAL DE ADMINISTRACIÓN Y SERVICIOS CON LA UNIVERSIDAD

Los datos se han obtenido a partir de las encuestas elaboradas por el Vicerrectorado de Calidad y Estrategia en colaboración con el Centro Universitario de Estudios Aplicados (CUESA) durante el curso académico 2022 / 2023 conforme al mencionado Plan General de Recogida de Información y que se relacionan a continuación:

- Satisfacción de los Estudiantes con el Máster (Presencial)
- Valoración Docente. Másteres Presenciales
- Inserción Laboral. Máster
- Satisfacción del Estudiante de Máster en Prácticas para la Evaluación de las Prácticas Externas
- Satisfacción del Tutor Externo para la Evaluación de las Prácticas Externas de Máster
- Satisfacción de los Empleadores para la Evaluación de las Prácticas Externas de Máster
- Satisfacción del Profesorado con el Máster (Presencial)
- Satisfacción de los Estudiantes con el Trabajo Fin de Máster
- Satisfacción de los Tutores con la Calidad del Trabajo Fin de Máster
- Satisfacción del Personal de Administración y Servicios con la Universidad

MÁSTER UNIVERSITARIO EN FORMACIÓN DEL PROFESORADO DE EDUCACIÓN SECUNDARIA, BACHILLER, FP E IDIOMAS  
(ORIENTACIÓN EDUCATIVA) (Cód. 6173)

PA.M		PERFIL DE LOS ALUMNOS DE MÁSTER (PRESENCIAL)
<b>FICHA TÉCNICA</b>		
Población objetivo	Alumnos de nuevo ingreso en el curso académico 2022/23 en el MÁSTER UNIVERSITARIO EN FORMACIÓN DEL PROFESORADO DE EDUCACIÓN SECUNDARIA, BACHILLER, FP E IDIOMAS (ORIENTACIÓN EDUCATIVA) de la URJC	
Tamaño Población objetivo	29 individuos	
Marco	Base de datos de Secretaría de la Universidad	
Método de selección	Censal	
Tasa de respuesta	51,7%	
Cuestionario	Cuestionario de Satisfacción con el Máster Presencial - Alumnos	
Recogida información	En línea	
Periodo de aplicación	Mayo - Septiembre 2023	
<b>RESULTADOS</b>		
PA.M.1		Perfil socioeconómico
PA.M.1 - 1	Edad media de los alumnos de máster (años)	28,13
PA.M.1 - 2	Porcentaje de hombres	40,0%
PA.M.1 - 3	Porcentaje de mujeres	60,0%
PA.M.1 - 4	Porcentaje de alumnos españoles	100,0%
PA.M.1 - 5	Porcentaje de alumnos extranjeros	0,0%
PA.M.1 - 6	Porcentaje de alumnos de máster que han solicitado beca	33,3%

MÁSTER UNIVERSITARIO EN FORMACIÓN DEL PROFESORADO DE EDUCACIÓN SECUNDARIA, BACHILLER, FP E IDIOMAS  
(ORIENTACIÓN EDUCATIVA) (Cód. 6173)

VD.M VALORACIÓN DOCENTE MÁSTER (PRESENCIAL)		
<b>FICHA TÉCNICA</b>		
Población objetivo	Alumnos matriculados durante el curso académico 2022/23 en el MÁSTER UNIVERSITARIO EN FORMACIÓN DEL PROFESORADO DE EDUCACIÓN SECUNDARIA, BACHILLER, FP E IDIOMAS (ORIENTACIÓN EDUCATIVA) de la URJC	
Marco	Base de datos de Secretaría de la Universidad	
Método de selección	Censal	
Tasa de respuesta	82,2%	
Cuestionario	Cuestionario de Valoración Docente Titulaciones Presenciales	
Recogida información	En línea	
Periodo de aplicación	Diciembre 2022 - Febrero 2023 (primer semestre) / Mayo - Junio 2023 (segundo semestre)	
<b>RESULTADOS</b>	Grado de acuerdo con aspectos docentes (valoración de 1 = completamente en desacuerdo a 5 = completamente de acuerdo)	
<b>VD.M.5</b>	<b>Grado de implicación de los estudiantes</b>	
VD.M.5 - 1	Porcentaje de estudiantes con una asistencia a clase superior al 25%	98,5%
<b>VD.M.1</b>	<b>Resultados de la valoración docente (sobre estudiantes con asistencia a clase &gt;25%)</b>	
VD.M.1 - 1	Se explica la guía docente	4,50
VD.M.1 - 2	Se informa sobre los criterios evaluación	4,49
VD.M.1 - 3	Se respetan los horarios	4,63
VD.M.1 - 4	Disponibilidad para atender al alumno	4,49
VD.M.1 - 5	Se aclaran las dudas	4,38
VD.M.1 - 6	Se explica con claridad	4,26
VD.M.1 - 7	Las actividades docentes se ajustan a lo establecido en la guía	4,31
VD.M.1 - 8	Se facilita el seguimiento y el aprendizaje	4,25
VD.M.1 - 9	La evaluación se ajusta a las especificaciones de la guía docente	4,36
VD.M.1 - 10	Se está satisfecho con la labor del profesor	4,30
<b>VD.M.2</b>	<b>Resultados globales de la valoración docente (sobre estudiantes con asistencia a clase &gt;25%)</b>	
VD.M.2 - 1	Resultado de la valoración docente del Máster	4,38
<b>VD.M.4</b>	<b>Porcentaje de profesores con valoración <math>\geq 3,5</math></b>	
VD.M.4 - 1	Porcentaje de profesores del Máster con valoración $\geq 3,5$	90,0%



MÁSTER UNIVERSITARIO EN FORMACIÓN DEL PROFESORADO DE EDUCACIÓN SECUNDARIA, BACHILLER, FP E IDIOMAS  
(ORIENTACIÓN EDUCATIVA) (Cód. 6173)

SM.A SATISFACCIÓN DE LOS ESTUDIANTES CON EL MÁSTER		
<b>FICHA TÉCNICA</b>		
Población objetivo	Alumnos de nuevo ingreso en el curso académico 2022/23 en el MÁSTER UNIVERSITARIO EN FORMACIÓN DEL PROFESORADO DE EDUCACIÓN SECUNDARIA, BACHILLER, FP E IDIOMAS (ORIENTACIÓN EDUCATIVA) de la URJC	
Tamaño Población objetivo	29 individuos	
Marco	Base de datos de Secretaría de la Universidad	
Método de selección	Censal	
Tasa de respuesta	51,7%	
Cuestionario	Cuestionario de Satisfacción con el Máster Presencial - Alumnos	
Recogida información	En línea	
Periodo de aplicación	Mayo - Septiembre 2023	
<b>RESULTADOS</b>	Grado de satisfacción (valoración 1 = completamente insatisfecho a 5 = completamente satisfecho)	
<b>SM.A.1</b>	<b>Satisfacción con la organización de la enseñanza</b>	
SM.A.1 - 1	Grado de satisfacción con la estructura del Plan de Estudios	3,47
SM.A.1 - 2	Grado de satisfacción con el número de horas de clase de las asignaturas que se imparten en la titulación	3,73
SM.A.1 - 3	Grado de satisfacción con la carga de trabajo	3,20
SM.A.1 - 4	Grado de satisfacción con los conocimientos y competencias adquiridas	3,80
SM.A.1 - 5	Grado de satisfacción global con la organización de la enseñanza	3,60
<b>SM.A.2</b>	<b>Satisfacción con los servicios disponibles</b>	
SM.A.2 - 1	Grado de satisfacción con la Secretaría del Campus	3,69
SM.A.2 - 2	Grado de satisfacción con el servicio de Información y Registro	3,86
SM.A.2 - 3	Grado de satisfacción global con los servicios disponibles	3,78
<b>SM.A.3</b>	<b>Satisfacción con los espacios de docencia y estudio</b>	
SM.A.3 - 1	Grado de satisfacción con las condiciones visuales, acústicas y ambientales de las aulas	4,13
SM.A.3 - 2	Grado de satisfacción con el equipamiento de las aulas	4,13
SM.A.3 - 3	Grado de satisfacción con las condiciones visuales, acústicas y ambientales de las aulas de informática	4,31
SM.A.3 - 4	Grado de satisfacción con el equipamiento de las aulas de informática	4,25
SM.A.3 - 5	Grado de satisfacción con las condiciones visuales, acústicas y ambientales de los laboratorios	4,44
SM.A.3 - 6	Grado de satisfacción con el equipamiento de los laboratorios	4,60

MÁSTER UNIVERSITARIO EN FORMACIÓN DEL PROFESORADO DE EDUCACIÓN SECUNDARIA, BACHILLER, FP E IDIOMAS  
(ORIENTACIÓN EDUCATIVA) (Cód. 6173)

SM.A SATISFACCIÓN DE LOS ESTUDIANTES CON EL MÁSTER		
RESULTADOS	Grado de satisfacción (valoración 1 = completamente insatisfecho a 5 = completamente satisfecho)	
<b>SM.A.3 Satisfacción con los espacios de docencia y estudio</b>		
SM.A.3 - 7	Grado de satisfacción con las condiciones de la biblioteca	4,31
SM.A.3 - 8	Grado de satisfacción con los recursos bibliográficos	3,79
SM.A.3 - 9	Grado de satisfacción global con los espacios de docencia y estudio	4,25
<b>SM.A.4 Satisfacción con los recursos informáticos y tecnológicos</b>		
SM.A.4 - 1	Grado de satisfacción con Portal de Servicios	3,80
<b>SM.A.5 Satisfacción con Aula Virtual</b>		
SM.A.5 - 1	Grado de satisfacción con el funcionamiento general de la plataforma	4,20
SM.A.5 - 2	Grado de satisfacción con el aspecto, claridad y facilidad de uso de la plataforma	3,93
SM.A.5 - 3	Grado de satisfacción con el soporte y asistencia técnica	3,92
SM.A.5 - 4	Grado de satisfacción global con Aula Virtual	4,02
<b>SM.A.6 Satisfacción con la información disponible en la web de la Universidad</b>		
SM.A.6 - 1	Grado de satisfacción con la información disponible sobre el Plan de Estudios	4,07
SM.A.6 - 2	Grado de satisfacción con la información disponible sobre el Máster	4,00
SM.A.6 - 3	Grado de satisfacción global con la información disponible en la web de la Universidad	4,04
<b>SM.A.7 Satisfacción con los procedimientos administrativos</b>		
SM.A.7 - 1	Grado de satisfacción con el proceso de matriculación	4,14
SM.A.7 - 2	Grado de satisfacción con los procedimientos de sugerencias y reclamaciones	3,46
SM.A.7 - 3	Grado de satisfacción global con los procedimientos administrativos	3,80
<b>SM.A.8 Satisfacción con la atención recibida</b>		
SM.A.8 - 1	Grado de satisfacción con la labor de orientación y apoyo desarrollada por la Dirección del Máster	3,62
<b>SM.A.9 Satisfacción global</b>		
SM.A.9 - 1	Grado de satisfacción global con el Máster	3,60
SM.A.9 - 2	Grado de satisfacción global con los servicios de la Universidad	3,93
SM.A.9 - 3	Grado de satisfacción global con los recursos de la Universidad	4,00

**MÁSTER UNIVERSITARIO EN FORMACIÓN DEL PROFESORADO DE EDUCACIÓN SECUNDARIA, BACHILLER, FP E IDIOMAS  
(ORIENTACIÓN EDUCATIVA) (Cód. 6173)**

SM.E		SATISFACCIÓN DE LOS EGRESADOS CON EL MÁSTER	
<b>FICHA TÉCNICA</b>			
Población objetivo	Alumnos de la URJC que en el curso académico 2021/22 han egresado del MÁSTER UNIVERSITARIO EN FORMACIÓN DEL PROFESORADO DE EDUCACIÓN SECUNDARIA, BACHILLER, FP E IDIOMAS (ORIENTACIÓN EDUCATIVA)		
Tamaño Población objetivo	24 individuos		
Marco	Base de datos de Secretaría de la Universidad		
Método de selección	Censal con abandono del individuo tras el séptimo intento. Para determinar el tamaño muestral solo se consideran aquellos individuos con los que es posible comunicar, se descartan de la población individuos sin teléfono o con teléfono erróneo.		
Tasa de respuesta	82,6% sobre 23 individuos con los que es posible comunicar		
Cuestionario	Cuestionario de Inserción Laboral - Máster		
Recogida información	Telefónica		
Periodo de aplicación	Noviembre 2023		
<b>RESULTADOS</b>	Grado de satisfacción (valoración 1 = completamente insatisfecho a 5 = completamente satisfecho)		
<b>SM.E.1</b>	<b>Satisfacción con la organización de la enseñanza</b>		
SM.E.1 - 1	Grado de satisfacción con la organización del Plan de Estudios para la adquisición del perfil de egreso		4,00
SM.E.1 - 2	Grado de satisfacción con los conocimientos adquiridos y competencias desarrolladas		3,89
<b>SM.E.2</b>	<b>Satisfacción global con la formación</b>		
SM.E.2 - 1	Grado de satisfacción global con el Máster		3,84

MÁSTER UNIVERSITARIO EN FORMACIÓN DEL PROFESORADO DE EDUCACIÓN SECUNDARIA, BACHILLER, FP E IDIOMAS  
(ORIENTACIÓN EDUCATIVA) (Cód. 6173)

IL.M INSERCIÓN LABORAL MÁSTER	
<b>FICHA TÉCNICA</b>	
Población objetivo	Alumnos de la URJC que en el curso académico 2021/22 han egresado del MÁSTER UNIVERSITARIO EN FORMACIÓN DEL PROFESORADO DE EDUCACIÓN SECUNDARIA, BACHILLER, FP E IDIOMAS (ORIENTACIÓN EDUCATIVA)
Tamaño Población objetivo	24 individuos
Marco	Base de datos de Secretaría de la Universidad
Método de selección	Censal con abandono del individuo tras el séptimo intento. Para determinar el tamaño muestral solo se consideran aquellos individuos con los que es posible comunicar, se descartan de la población individuos sin teléfono o con teléfono erróneo.
Tasa de respuesta	82,6% sobre 23 individuos con los que es posible comunicar
Cuestionario	Cuestionario de Inserción Laboral - Máster
Recogida información	Telefónica
Periodo de aplicación	Noviembre 2023
<b>RESULTADOS</b>	
<b>IL.M.1</b>	<b>Situación laboral un año después de la finalización del Máster</b>
ILM.1 - 1	Tasa de actividad (Nº activos/población total) un año después de finalizar el Máster 63,2%
ILM.1 - 2	Tasa de empleo (Nº empleados/población total) un año después de finalizar el Máster 63,2%
ILM.1 - 3	Tasa de paro (Nº desempleados/Nº activos) un año después de finalizar el Máster 0,0%
<b>IL.M.2</b>	<b>Utilidad del máster para mejorar las condiciones laborales (encontrar empleo, mejoras económicas...) (valoración de 1=utilidad muy baja o nula a 5=utilidad muy alta)</b>
ILM.2 - 1	Porcentaje de titulados activos que mejoran su situación laboral con el Máster 58,3%
ILM.2 - 2	Utilidad del Máster para mejorar las condiciones laborales (titulados empleados actualmente) 4,00
ILM.2 - 3	Utilidad del Máster para encontrar trabajo (titulados activos desempleados actualmente) --

**MÁSTER UNIVERSITARIO EN FORMACIÓN DEL PROFESORADO DE EDUCACIÓN SECUNDARIA, BACHILLER, FP E IDIOMAS  
(ORIENTACIÓN EDUCATIVA) (Cód. 6173)**

<b>PE.AM PRÁCTICAS EXTERNAS. SATISFACCIÓN DEL ESTUDIANTE EN PRÁCTICAS (ALUMNOS DE MÁSTER)</b>		
<b>FICHA TÉCNICA</b>		
Población objetivo	Estudiantes del MÁSTER UNIVERSITARIO EN FORMACIÓN DEL PROFESORADO DE EDUCACIÓN SECUNDARIA, BACHILLER, FP E IDIOMAS (ORIENTACIÓN EDUCATIVA) de la URJC que han realizado prácticas curriculares en empresas y se les ha calificado la asignatura entre el 01/09/2022 y el 31/08/2023	
Tamaño Población objetivo	25 individuos	
Marco	Base de datos de Secretaría de la Universidad	
Método de selección	Censal	
Tasa de respuesta	40,0%	
Cuestionario	Cuestionario de Prácticas Externas - Alumnos de Máster	
Recogida información	En línea	
Periodo de aplicación	Septiembre 2022 - Agosto 2023	
<b>RESULTADOS</b>		
<b>PE.AM.1</b>	<b>Características de las prácticas</b>	
PE.AM.1 - 1	Porcentaje de alumnos para los que la duración de las prácticas ha sido demasiado corta	30,0%
PE.AM.1 - 2	Porcentaje de alumnos para los que la duración de las prácticas ha sido corta	20,0%
PE.AM.1 - 3	Porcentaje de alumnos para los que la duración de las prácticas ha sido adecuada	50,0%
PE.AM.1 - 4	Porcentaje de alumnos para los que la duración de las prácticas ha sido larga	0,0%
PE.AM.1 - 5	Porcentaje de alumnos para los que la duración de las prácticas ha sido demasiado larga	0,0%
PE.AM.1 - 6	Grado de afinidad de las prácticas con los estudios cursados (valoración de 1=muy bajo a 5=muy alto)	4,30
<b>PE.AM.2</b>	<b>Inserción laboral</b>	
PE.AM.2 - 1	Porcentaje de alumnos que han conseguido un contrato de trabajo mediante las prácticas del Máster	0,0%
PE.AM.2 - 2	Porcentaje de alumnos para los que las prácticas del máster han aumentado sus expectativas de obtener un trabajo	60,0%
<b>PE.AM.3</b>	<b>Satisfacción con las competencias adquiridas (valoración de 1=completamente insatisfecho a 5=completamente satisfecho)</b>	
PE.AM.3 - 1	Grado de satisfacción con las competencias profesionales adquiridas o desarrolladas	4,60
PE.AM.3 - 2	Grado de satisfacción con la preparación adquirida para la futura inserción del alumno en el mundo laboral	4,60
PE.AM.3 - 3	Grado de satisfacción global con las competencias adquiridas	4,60

MÁSTER UNIVERSITARIO EN FORMACIÓN DEL PROFESORADO DE EDUCACIÓN SECUNDARIA, BACHILLER, FP E IDIOMAS  
(ORIENTACIÓN EDUCATIVA) (Cód. 6173)

PE.AM		PRÁCTICAS EXTERNAS. SATISFACCIÓN DEL ESTUDIANTE EN PRÁCTICAS (ALUMNOS DE MÁSTER)
<b>RESULTADOS</b>		
PE.AM.4	Satisfacción con la gestión de las prácticas y responsables (valoración de 1=completamente insatisfecho a 5=completamente satisfecho)	
PE.AM.4 - 1	Grado de satisfacción con la información recibida	4,33
PE.AM.4 - 2	Grado de satisfacción con la gestión administrativa (trámites, documentación,...)	4,10
PE.AM.4 - 3	Grado de satisfacción con la atención prestada por el tutor académico en la Universidad	3,80
PE.AM.4 - 4	Grado de satisfacción con los sistemas de evaluación aplicados	3,70
PE.AM.4 - 5	Grado de satisfacción global con la gestión de las prácticas y responsables	3,98
PE.AM.5	Satisfacción global (valoración de 1=completamente insatisfecho a 5=completamente satisfecho)	
PE.AM.5 - 1	Grado de satisfacción global con las prácticas externas	4,50

MÁSTER UNIVERSITARIO EN FORMACIÓN DEL PROFESORADO DE EDUCACIÓN SECUNDARIA, BACHILLER, FP E IDIOMAS  
(ORIENTACIÓN EDUCATIVA) (Cód. 6173)

PE.TM PRÁCTICAS EXTERNAS. SATISFACCIÓN DEL TUTOR EXTERNO (ALUMNOS DE MÁSTER)		
<b>FICHA TÉCNICA</b>		
Población objetivo	Tutores externos de los alumnos del MÁSTER UNIVERSITARIO EN FORMACIÓN DEL PROFESORADO DE EDUCACIÓN SECUNDARIA, BACHILLER, FP E IDIOMAS (ORIENTACIÓN EDUCATIVA) de la URJC que en el curso académico 2022/23 han realizado prácticas externas en centros educativos	
Tamaño Población objetivo	25 individuos	
Marco	Base de datos del Vicerrectorado de Postgrado, Formación Continua, Títulos Propios y Relaciones Internacionales	
Método de selección	Censal	
Tasa de respuesta	48,0%	
Cuestionario	Cuestionario de Prácticas externas Máster - Tutor Externo y Empleadores	
Recogida información	En línea	
Periodo de aplicación	Septiembre 2022 - Agosto 2023	
<b>RESULTADOS</b>		
<b>PE.TM.1</b>	<b>Características de las prácticas</b>	
PE.TM.1 - 1	Porcentaje de tutores externos para los que la duración de las prácticas de los estudiantes ha sido demasiado corta	0,0%
PE.TM.1 - 2	Porcentaje de tutores externos para los que la duración de las prácticas de los estudiantes ha sido corta	33,3%
PE.TM.1 - 3	Porcentaje de tutores externos para los que la duración de las prácticas de los estudiantes ha sido adecuada	66,7%
PE.TM.1 - 4	Porcentaje de tutores externos para los que la duración de las prácticas de los estudiantes ha sido larga	0,0%
PE.TM.1 - 5	Porcentaje de tutores externos para los que la duración de las prácticas de los estudiantes ha sido demasiado larga	0,0%
PE.TM.1 - 6	Grado de afinidad de las prácticas con la titulación del estudiante (valoración de 1=muy bajo a 5=muy alto)	4,75
<b>PE.TM.2</b>	<b>Adaptación y competencias adquiridas (valoración de 1=completamente en desacuerdo a 5=completamente de acuerdo)</b>	
PE.TM.2 - 1	Las prácticas han permitido al estudiante la adquisición y desarrollo de competencias profesionales	5,00
PE.TM.2 - 2	Las prácticas han permitido al estudiante mejorar su preparación para su futura inserción en el mundo laboral	4,92
PE.TM.2 - 3	Valoración global de la adaptación y competencias adquiridas por el estudiante con las prácticas	4,96
<b>PE.TM.3</b>	<b>Satisfacción con la gestión de las prácticas y responsables (valoración de 1=completamente insatisfecho a 5=completamente satisfecho)</b>	
PE.TM.3 - 1	Grado de satisfacción del tutor externo con la información recibida	4,27

MÁSTER UNIVERSITARIO EN FORMACIÓN DEL PROFESORADO DE EDUCACIÓN SECUNDARIA, BACHILLER, FP E IDIOMAS  
(ORIENTACIÓN EDUCATIVA) (Cód. 6173)

PE.TM PRÁCTICAS EXTERNAS. SATISFACCIÓN DEL TUTOR EXTERNO (ALUMNOS DE MÁSTER)		
RESULTADOS		
PE.TM.3	Satisfacción con la gestión de las prácticas y responsables (valoración de 1=completamente insatisfecho a 5=completamente satisfecho)	
PE.TM.3 - 2	Grado de satisfacción del tutor externo con la gestión administrativa (trámites, documentación,...)	4,18
PE.TM.3 - 3	Grado de satisfacción del tutor externo con la atención prestada por el Tutor Académico en la Universidad	3,89
PE.TM.3 - 4	Grado de satisfacción del tutor externo con los sistemas de evaluación aplicados	4,18
PE.TM.3 - 5	Grado de satisfacción global del tutor externo con la gestión de las prácticas y responsables	4,13
PE.TM.4	Satisfacción global (valoración de 1=completamente insatisfecho a 5=completamente satisfecho)	
PE.TM.4 - 1	Grado de satisfacción global con las prácticas externas	4,82



MÁSTER UNIVERSITARIO EN FORMACIÓN DEL PROFESORADO DE EDUCACIÓN SECUNDARIA, BACHILLER, FP E IDIOMAS  
(ORIENTACIÓN EDUCATIVA) (Cód. 6173)

PE.EM		PRÁCTICAS EXTERNAS. SATISFACCIÓN DE LOS EMPLEADORES (ALUMNOS DE MÁSTER)
<b>FICHA TÉCNICA</b>		
Población objetivo	Empleadores de los alumnos del MÁSTER UNIVERSITARIO EN FORMACIÓN DEL PROFESORADO DE EDUCACIÓN SECUNDARIA, BACHILLER, FP E IDIOMAS (ORIENTACIÓN EDUCATIVA) de la URJC que en el curso académico 2022/23 han realizado prácticas externas en centros educativos	
Tamaño Población objetivo	25 individuos	
Marco	Base de datos del Vicerrectorado de Postgrado, Formación Continua, Títulos Propios y Relaciones Internacionales	
Método de selección	Censal	
Tasa de respuesta	48,0%	
Cuestionario	Cuestionario de Prácticas externas Máster - Tutor Externo y Empleadores	
Recogida información	En línea	
Periodo de aplicación	Septiembre 2022 - Agosto 2023	
<b>RESULTADOS</b>		
<b>PE.EM.1</b>	<b>Capacidad de los estudiantes en relación a los conocimientos adquiridos y competencias desarrolladas a lo largo de sus estudios universitarios</b>	
PE.EM.1 - 1	Valoración de la capacidad para adquirir nuevos conocimientos	4,82
PE.EM.1 - 2	Valoración de la capacidad para usar el tiempo de forma adecuada	4,73
PE.EM.1 - 3	Valoración de la capacidad para hacerse entender	4,64
PE.EM.1 - 4	Valoración de la capacidad para trabajar en equipo	4,82
PE.EM.1 - 5	Valoración de la capacidad para encontrar nuevas ideas y soluciones	4,64
PE.EM.1 - 6	Valoración de la capacidad para utilizar herramientas informáticas	4,82
PE.EM.1 - 7	Valoración de la capacidad para comunicarse en idiomas extranjeros	4,75
<b>PE.EM.2</b>	<b>Preparación global de los estudiantes para desarrollar un trabajo</b>	
PE.EM.2 - 1	Valoración global de la preparación global de los estudiantes para desarrollar los trabajos asignados en la empresa del empleador	4,64
PE.EM.2 - 2	Valoración de la preparación global de los estudiantes para desarrollar trabajos relacionados con la titulación (en cualquier empresa)	4,64
<b>PE.EM.3</b>	<b>Satisfacción con los conocimientos adquiridos y las competencias desarrolladas por los estudiantes</b>	
PE.EM.3 - 1	Grado de satisfacción con los conocimientos adquiridos y las competencias desarrolladas por los estudiantes	4,73

MÁSTER UNIVERSITARIO EN FORMACIÓN DEL PROFESORADO DE EDUCACIÓN SECUNDARIA, BACHILLER, FP E IDIOMAS  
(ORIENTACIÓN EDUCATIVA) (Cód. 6173)

SM.PDI		SATISFACCIÓN DEL PROFESORADO CON EL MÁSTER (PRESENCIAL)	
<b>FICHA TÉCNICA</b>			
Población objetivo	Profesores que en el curso académico 2022/23 imparten docencia en el MÁSTER UNIVERSITARIO EN FORMACIÓN DEL PROFESORADO DE EDUCACIÓN SECUNDARIA, BACHILLER, FP E IDIOMAS (ORIENTACIÓN EDUCATIVA) de la URJC, con alumnos de nuevo ingreso en dicho curso		
Tamaño Población objetivo	15 individuos		
Marco	Base de datos de Secretaría de la Universidad		
Método de selección	Censal		
Tasa de respuesta	40,0%		
Cuestionario	Cuestionario de Satisfacción del Profesorado con el Máster		
Recogida información	En línea		
Periodo de aplicación	Mayo - Septiembre 2023		
<b>RESULTADOS</b>	Grado de satisfacción (valoración 1 = completamente insatisfecho a 5 = completamente satisfecho)		
<b>SM.PDI.1</b>		<b>Satisfacción con la organización de la enseñanza</b>	
SM.PDI.1 - 1	Grado de satisfacción con la organización del Plan de Estudios		4,33
SM.PDI.1 - 2	Grado de satisfacción con el número de horas de clase de las asignaturas que se imparten en la titulación		4,33
SM.PDI.1 - 3	Grado de satisfacción con la carga de trabajo del estudiante		4,50
SM.PDI.1 - 4	Grado de satisfacción con los conocimientos y competencias adquiridas por los estudiantes		4,67
SM.PDI.1 - 7	Grado de satisfacción con el interés y participación de los estudiantes en las asignaturas de la titulación		4,67
SM.PDI.1 - 5	Grado de satisfacción con la Dirección del Máster		4,00
SM.PDI.1 - 6	Grado de satisfacción global con la organización de la enseñanza		4,17
<b>SM.PDI.2</b>		<b>Satisfacción con otros aspectos relacionados con el proceso formativo</b>	
SM.PDI.2 - 1	Grado de satisfacción con la información publicada sobre el Máster en la web de la Universidad		4,00
SM.PDI.2 - 2	Grado de satisfacción con los recursos materiales		4,00
<b>SM.PDI.3</b>		<b>Satisfacción global</b>	
SM.PDI.3 - 1	Grado de satisfacción global con el Máster		4,00

MÁSTER UNIVERSITARIO EN FORMACIÓN DEL PROFESORADO DE EDUCACIÓN SECUNDARIA, BACHILLER, FP E IDIOMAS  
(ORIENTACIÓN EDUCATIVA) (Cód. 6173)

S.TFM SATISFACCIÓN DE LOS ESTUDIANTES CON EL TRABAJO FIN DE MÁSTER		
<b>FICHA TÉCNICA</b>		
Población objetivo	Alumnos del MÁSTER UNIVERSITARIO EN FORMACIÓN DEL PROFESORADO DE EDUCACIÓN SECUNDARIA, BACHILLER, FP E IDIOMAS (ORIENTACIÓN EDUCATIVA) de la URJC que han solicitado la defensa del Trabajo Fin de Máster entre el 01/09/2022 y el 31/08/2023	
Tamaño Población objetivo	21 individuos	
Marco	Base de datos de Secretaría de la Universidad	
Método de selección	Censal	
Tasa de respuesta	100,0%	
Cuestionario	Cuestionario de Satisfacción de los Estudiantes con el Trabajo fin de Máster	
Recogida información	En línea	
Periodo de aplicación	Septiembre 2022 - Octubre 2023	
<b>RESULTADOS</b>		
<b>S.TFM.5 Dificultad para la presentación y defensa del TFM en un curso académico</b>		
S.TFM.5 - 1	Porcentaje de alumnos que defienden el TFM en el curso académico en el que se matriculan por primera vez en la asignatura	81,0%
S.TFM.5 - 2	Porcentaje de alumnos que posponen la defensa del TFM por no poder prepararlo a la vez que el resto de asignaturas en las que estaban matriculados	0,0%
S.TFM.5 - 3	Porcentaje de alumnos que posponen la defensa del TFM por no haber superado todos los créditos de la titulación y tener asignaturas pendientes	0,0%
S.TFM.5 - 4	Porcentaje de alumnos que posponen la defensa del TFM por motivos laborales	0,0%
S.TFM.5 - 5	Porcentaje de alumnos que posponen la defensa del TFM por ampliación del periodo de prácticas extracurriculares	0,0%
S.TFM.5 - 6	Porcentaje de alumnos que posponen la defensa del TFM por cambio de tutor/-a	0,0%
S.TFM.5 - 7	Porcentaje de alumnos que posponen la defensa del TFM por una inadecuada planificación	0,0%
S.TFM.5 - 8	Porcentaje de alumnos que posponen la defensa del TFM por motivos personales	100,0%
S.TFM.5 - 9	Porcentaje de alumnos que posponen la defensa del TFM por otros motivos	0,0%
<b>S.TFM.6 Distribución del retraso en la defensa del TFM por inserción laboral</b>		
S.TFM.6 - 1	Porcentaje de alumnos que retrasan la presentación del TFM por motivos laborales que trabajan en el mismo campo profesional que el de los estudios cursados	--
<b>S.TFM.1 Satisfacción con la información y los procesos administrativos (valoración de 1=completamente insatisfecho a 5=completamente satisfecho)</b>		
S.TFM.1 - 1	Grado de satisfacción con la información disponible sobre el TFM en la página web de la URJC	3,33

MÁSTER UNIVERSITARIO EN FORMACIÓN DEL PROFESORADO DE EDUCACIÓN SECUNDARIA, BACHILLER, FP E IDIOMAS  
(ORIENTACIÓN EDUCATIVA) (Cód. 6173)

S.TFM SATISFACCIÓN DE LOS ESTUDIANTES CON EL TRABAJO FIN DE MÁSTER		
RESULTADOS		
<b>S.TFM.1</b>	<b>Satisfacción con la información y los procesos administrativos (valoración de 1=completamente insatisfecho a 5=completamente satisfecho)</b>	
S.TFM.1 - 2	Grado de satisfacción con los plazos y requisitos para la presentación del TFM	3,67
S.TFM.1 - 3	Grado de satisfacción con los trámites y documentación que hay que presentar	3,86
S.TFM.1 - 6	Grado de satisfacción con el sistema de selección de TFM y asignación de tutor/-a	4,14
S.TFM.1 - 4	Grado de satisfacción con los sistemas y criterios de evaluación	4,00
S.TFM.1 - 5	Grado de satisfacción global con los procedimientos administrativos	3,80
<b>S.TFM.2</b>	<b>Resultados de la valoración de conocimientos y contenidos (valoración de 1=completamente en desacuerdo a 5=completamente de acuerdo)</b>	
S.TFM.2 - 1	El tema elegido para el Trabajo Fin de Máster interesa a los alumnos	4,62
S.TFM.2 - 2	Es fácil encontrar un tema para el TFM afín a los intereses de los alumnos	4,24
S.TFM.2 - 3	El tema desarrollado en el TFM está directamente relacionado con los contenidos curriculares de la titulación	4,30
S.TFM.2 - 4	Los alumnos disponen previamente de los conocimientos y habilidades necesarios para abordar correctamente el TFM	4,29
S.TFM.2 - 5	Las habilidades y conocimientos adquiridos con el TFM van a ser de utilidad en la vida profesional de los alumnos	4,24
<b>S.TFM.3</b>	<b>Resultados de la valoración de la tutoría académica (valoración de 1=completamente en desacuerdo a 5=completamente de acuerdo)</b>	
S.TFM.3 - 1	El tutor/-a informa claramente sobre cómo preparar un Trabajo Fin de Máster	4,38
S.TFM.3 - 2	Disponibilidad del tutor/-a del TFM para atender a los estudiantes	4,57
S.TFM.3 - 3	El tutor/-a realiza un seguimiento adecuado en el proceso de diseño y elaboración del TFM	4,48
<b>S.TFM.4</b>	<b>Satisfacción global</b>	
S.TFM.4 - 1	Grado de satisfacción global con el Trabajo Fin de Máster	4,14

MÁSTER UNIVERSITARIO EN FORMACIÓN DEL PROFESORADO DE EDUCACIÓN SECUNDARIA, BACHILLER, FP E IDIOMAS  
(ORIENTACIÓN EDUCATIVA) (Cód. 6173)

ST.TFM		SATISFACCIÓN DE LOS TUTORES CON LA CALIDAD DEL TRABAJO FIN DE MÁSTER	
<b>FICHA TÉCNICA</b>			
Población objetivo	Tutores que han calificado la asignatura de Trabajo Fin de Máster a alumnos matriculados en el MÁSTER UNIVERSITARIO EN FORMACIÓN DEL PROFESORADO DE EDUCACIÓN SECUNDARIA, BACHILLER, FP E IDIOMAS (ORIENTACIÓN EDUCATIVA) de la URJC entre el 01/09/22 y 31/08/23		
Tamaño Población objetivo	21 individuos		
Marco	Base de Datos de Secretaría de la Universidad		
Método de selección	Censal		
Tasa de respuesta	33,3%		
Cuestionario	Cuestionario de Satisfacción de los Tutores con la Calidad del Trabajo Fin de Máster		
Recogida información	En línea		
Periodo de aplicación	Septiembre 2022 - Agosto 2023		
<b>RESULTADOS</b>			
<b>ST.TFM.1</b>		<b>Dificultad para la presentación y defensa del TFM en un curso académico</b>	
ST.TFM.1 - 1	Porcentaje de alumnos que defienden el TFM en el curso académico en el que se matriculan por primera vez en la asignatura		100,0%
ST.TFM.1 - 2	Porcentaje de alumnos que posponen la defensa del TFM por no haber superado todos los créditos de la titulación y tener asignaturas pendientes		0,0%
ST.TFM.1 - 3	Porcentaje de alumnos que posponen la defensa del TFM por no poder prepararlo a la vez que el resto de asignaturas en las que estaban matriculados		0,0%
ST.TFM.1 - 4	Porcentaje de alumnos que posponen la defensa del TFM porque el trabajo no alcanzaba los requisitos mínimos para ser presentado		0,0%
ST.TFM.1 - 5	Porcentaje de alumnos que posponen la defensa del TFM por otros motivos		0,0%
<b>ST.TFM.2</b>		<b>Motivos por los que el TFM no cumple los requisitos mínimos para su defensa</b>	
ST.TFM.2 - 1	Porcentaje de Trabajos Fin de Máster que no alcanzan los requisitos mínimos para su defensa por falta de habilidades y competencias suficientes del estudiante		--
ST.TFM.2 - 2	Porcentaje de Trabajos Fin de Máster que no alcanzan los requisitos mínimos para su defensa por falta de dedicación del estudiante		--
ST.TFM.2 - 3	Porcentaje de Trabajos Fin de Máster que no alcanzan los requisitos mínimos para su defensa por una inadecuada planificación		--
ST.TFM.2 - 4	Porcentaje de Trabajos Fin de Máster que no alcanzan los requisitos mínimos para su defensa por otros motivos		--
<b>ST.TFM.3</b>		<b>Satisfacción con la información y los procesos administrativos (valoración de 1=completamente insatisfecho a 5=completamente satisfecho)</b>	
ST.TFM.3 - 1	Grado de satisfacción con la información disponible sobre el TFM en la página web de la URJC		4,29

MÁSTER UNIVERSITARIO EN FORMACIÓN DEL PROFESORADO DE EDUCACIÓN SECUNDARIA, BACHILLER, FP E IDIOMAS  
(ORIENTACIÓN EDUCATIVA) (Cód. 6173)

ST.TFM	SATISFACCIÓN DE LOS TUTORES CON LA CALIDAD DEL TRABAJO FIN DE MÁSTER	
<b>RESULTADOS</b>		
<b>ST.TFM.3</b>	<b>Satisfacción con la información y los procesos administrativos (valoración de 1=completamente insatisfecho a 5=completamente satisfecho)</b>	
ST.TFM.3 - 2	Grado de satisfacción con los plazos y requisitos para la presentación de temas de trabajo para el TFM	4,43
ST.TFM.3 - 3	Grado de satisfacción con los plazos y requisitos para la presentación y defensa del TFM	4,29
ST.TFM.3 - 4	Grado de satisfacción con el procedimiento de asignación de tutores y trabajos	4,71
ST.TFM.3 - 5	Grado de satisfacción con los sistemas y criterios de evaluación	4,29
ST.TFM.3 - 6	Grado de satisfacción global con los procedimientos administrativos	4,29
<b>ST.TFM.4</b>	<b>Resultados de la valoración de conocimientos y contenidos (valoración de 1=completamente en desacuerdo a 5=completamente de acuerdo)</b>	
ST.TFM.4 - 1	El tema desarrollado en el TFM está directamente relacionada con los contenidos curriculares del máster	4,43
ST.TFM.4 - 2	Los estudiantes disponen previamente de los conocimientos y habilidades necesarios para abordar correctamente el TFM	4,29
ST.TFM.4 - 3	Las habilidades y conocimientos adquiridos con el TFM van a ser de utilidad en la vida profesional de los titulados	4,71
<b>ST.TFM.5</b>	<b>Grado de dedicación a la supervisión del TFM</b>	
ST.TFM.5 - 1	Porcentaje de tutores que dedica menos de 10 horas a la atención directa al estudiante	0,0%
ST.TFM.5 - 2	Porcentaje de tutores que dedica entre 10 y 20 horas a la atención directa al estudiante	0,0%
ST.TFM.5 - 3	Porcentaje de tutores que dedica entre 20 y 40 horas a la atención directa al estudiante	57,1%
ST.TFM.5 - 4	Porcentaje de tutores que dedica más de 40 horas a la atención directa al estudiante	42,9%
<b>ST.TFM.6</b>	<b>Satisfacción global</b>	
ST.TFM.6 - 1	Porcentaje de tutores que eligen el reconocimiento académico por su labor en la dirección de TFM	16,7%
ST.TFM.6 - 2	Grado de satisfacción global con el reconocimiento académico de la asignatura Trabajo Fin de Máster	4,00
ST.TFM.6 - 3	Porcentaje de tutores que eligen la retribución económica por su labor en la dirección de TFM	83,3%
ST.TFM.6 - 4	Grado de satisfacción global con la retribución de la asignatura Trabajo fin de Máster	4,00
ST.TFM.6 - 5	Grado de satisfacción global con la asignatura Trabajo Fin de Máster	4,57

MÁSTER UNIVERSITARIO EN FORMACIÓN DEL PROFESORADO DE EDUCACIÓN SECUNDARIA, BACHILLER, FP E IDIOMAS  
(ORIENTACIÓN EDUCATIVA) (Cód. 6173)

SU.PAS		SATISFACCIÓN DEL PERSONAL DE ADMINISTRACIÓN Y SERVICIOS CON LA UNIVERSIDAD	
<b>FICHA TÉCNICA</b>			
Población objetivo	Personal de administración y servicios que durante el curso académico 2022/23 prestan sus servicios en la URJC		
Tamaño Población objetivo	784 individuos		
Marco	Base de datos de Gerencia General		
Método de selección	Censal		
Tasa de respuesta	69,9%		
Cuestionario	Cuestionario de Satisfacción de Personal de Administración y Servicios con la Universidad		
Recogida información	En línea		
Periodo de aplicación	Mayo - Julio 2023		
<b>RESULTADOS</b>	Grado de satisfacción (valoración 1 = completamente insatisfecho a 5 = completamente satisfecho)		
<b>SU.PAS.1</b>	<b>Satisfacción con las instalaciones e infraestructuras de la URJC</b>		
SU.PAS.1 - 1	Grado de satisfacción con las condiciones de los espacios de trabajo		3,96
SU.PAS.1 - 2	Grado de satisfacción con los recursos materiales		4,15
<b>SU.PAS.2</b>	<b>Satisfacción con los recursos informáticos y tecnológicos de la URJC</b>		
SU.PAS.2 - 1	Grado de satisfacción con Portal de Servicios		4,17
SU.PAS.2 - 2	Grado de satisfacción con el funcionamiento de la página web		4,00
<b>SU.PAS.3</b>	<b>Satisfacción con los servicios y procedimientos de la URJC</b>		
SU.PAS.3 - 1	Grado de satisfacción con el servicio de Información y Registro		4,08
SU.PAS.3 - 2	Grado de satisfacción con los procedimientos de sugerencias y reclamaciones		3,83
SU.PAS.3 - 3	Grado de satisfacción con los aspectos organizativos de la docencia que afectan a sus tareas		3,68
<b>SU.PAS.4</b>	<b>Satisfacción con la relación con otros colectivos de la URJC</b>		
SU.PAS.4 - 1	Grado de satisfacción con su relación con otras unidades administrativas o de servicios		4,06
SU.PAS.4 - 2	Grado de satisfacción con su relación con el profesorado		4,01
SU.PAS.4 - 3	Grado de satisfacción con su relación con el alumnado		3,98
<b>SU.PAS.5</b>	<b>Satisfacción con las funciones encomendadas</b>		
SU.PAS.5 - 1	Grado de satisfacción con la adecuación de su puesto de trabajo y las tareas encomendadas a su capacitación profesional		3,99

MÁSTER UNIVERSITARIO EN FORMACIÓN DEL PROFESORADO DE EDUCACIÓN SECUNDARIA, BACHILLER, FP E IDIOMAS  
(ORIENTACIÓN EDUCATIVA) (Cód. 6173)

SU.PAS		SATISFACCIÓN DEL PERSONAL DE ADMINISTRACIÓN Y SERVICIOS CON LA UNIVERSIDAD	
RESULTADOS		Grado de satisfacción (valoración 1 = completamente insatisfecho a 5 = completamente satisfecho)	
SU.PAS.6		Satisfacción global	
SU.PAS.6 - 1	Grado de satisfacción global con los servicios de la Universidad		3,93





Universidad  
Rey Juan Carlos

Vicerrectorado de  
Calidad y Estrategia

**PLAN GENERAL DE RECOGIDA DE INFORMACIÓN  
INDICADORES DE ENCUESTAS  
MÁSTERES PRESENCIALES  
2022 / 2023**

---

**MÁSTER UNIVERSITARIO EN FORMACIÓN DEL PROFESORADO DE EDUCACIÓN  
SECUNDARIA, BACHILLER, FP E IDIOMAS (ADE Y ECONOMÍA) (Cód. 6174)**

## **MÁSTER UNIVERSITARIO EN FORMACIÓN DEL PROFESORADO DE EDUCACIÓN SECUNDARIA, BACHILLER, FP E IDIOMAS (ADE Y ECONOMÍA) ( CÓD. 6174 )**

El presente documento recoge los indicadores de encuesta incluidos en el Plan General de Recogida de Información de la Universidad Rey Juan Carlos aprobado en marzo de 2014 para el MÁSTER UNIVERSITARIO EN FORMACIÓN DEL PROFESORADO DE EDUCACIÓN SECUNDARIA, BACHILLER, FP E IDIOMAS (ADE Y ECONOMÍA) distribuidos en las siguientes fichas:

PA.M	PERFIL DE LOS ALUMNOS DE MÁSTER (PRESENCIAL)
VD.M	VALORACIÓN DOCENTE MÁSTER (PRESENCIAL)
SM.A	SATISFACCIÓN DE LOS ESTUDIANTES CON EL MÁSTER
SM.E	SATISFACCIÓN DE LOS EGRESADOS CON EL MÁSTER
IL.M	INSERCIÓN LABORAL MÁSTER
PE.AM	PRÁCTICAS EXTERNAS. SATISFACCIÓN DEL ESTUDIANTE EN PRÁCTICAS (ALUMNOS DE MÁSTER)
PE.TM	PRÁCTICAS EXTERNAS. SATISFACCIÓN DEL TUTOR EXTERNO (ALUMNOS DE MÁSTER)
PE.EM	PRÁCTICAS EXTERNAS. SATISFACCIÓN DE LOS EMPLEADORES (ALUMNOS DE MÁSTER)
SM.PDI	SATISFACCIÓN DEL PROFESORADO CON EL MÁSTER (PRESENCIAL)
S.TFM	SATISFACCIÓN DE LOS ESTUDIANTES CON EL TRABAJO FIN DE MÁSTER
ST.TFM	SATISFACCIÓN DE LOS TUTORES CON LA CALIDAD DEL TRABAJO FIN DE MÁSTER
SU.PAS	SATISFACCIÓN DEL PERSONAL DE ADMINISTRACIÓN Y SERVICIOS CON LA UNIVERSIDAD

Los datos se han obtenido a partir de las encuestas elaboradas por el Vicerrectorado de Calidad y Estrategia en colaboración con el Centro Universitario de Estudios Aplicados (CUESA) durante el curso académico 2022 / 2023 conforme al mencionado Plan General de Recogida de Información y que se relacionan a continuación:

- Satisfacción de los Estudiantes con el Máster (Presencial)
- Valoración Docente. Másteres Presenciales
- Inserción Laboral. Máster
- Satisfacción del Estudiante de Máster en Prácticas para la Evaluación de las Prácticas Externas
- Satisfacción del Tutor Externo para la Evaluación de las Prácticas Externas de Máster
- Satisfacción de los Empleadores para la Evaluación de las Prácticas Externas de Máster
- Satisfacción del Profesorado con el Máster (Presencial)
- Satisfacción de los Estudiantes con el Trabajo Fin de Máster
- Satisfacción de los Tutores con la Calidad del Trabajo Fin de Máster
- Satisfacción del Personal de Administración y Servicios con la Universidad

MÁSTER UNIVERSITARIO EN FORMACIÓN DEL PROFESORADO DE EDUCACIÓN SECUNDARIA, BACHILLER, FP E IDIOMAS  
(ADE Y ECONOMÍA) (Cód. 6174)

PA.M		PERFIL DE LOS ALUMNOS DE MÁSTER (PRESENCIAL)
<b>FICHA TÉCNICA</b>		
Población objetivo	Alumnos de nuevo ingreso en el curso académico 2022/23 en el MÁSTER UNIVERSITARIO EN FORMACIÓN DEL PROFESORADO DE EDUCACIÓN SECUNDARIA, BACHILLER, FP E IDIOMAS (ADE Y ECONOMÍA) de la URJC	
Tamaño Población objetivo	28 individuos	
Marco	Base de datos de Secretaría de la Universidad	
Método de selección	Censal	
Tasa de respuesta	75,0%	
Cuestionario	Cuestionario de Satisfacción con el Máster Presencial - Alumnos	
Recogida información	En línea	
Periodo de aplicación	Mayo - Septiembre 2023	
<b>RESULTADOS</b>		
PA.M.1	Perfil socioeconómico	
PA.M.1 - 1	Edad media de los alumnos de máster (años)	32,38
PA.M.1 - 2	Porcentaje de hombres	47,6%
PA.M.1 - 3	Porcentaje de mujeres	52,4%
PA.M.1 - 4	Porcentaje de alumnos españoles	100,0%
PA.M.1 - 5	Porcentaje de alumnos extranjeros	0,0%
PA.M.1 - 6	Porcentaje de alumnos de máster que han solicitado beca	23,8%

MÁSTER UNIVERSITARIO EN FORMACIÓN DEL PROFESORADO DE EDUCACIÓN SECUNDARIA, BACHILLER, FP E IDIOMAS  
(ADE Y ECONOMÍA) (Cód. 6174)

VD.M VALORACIÓN DOCENTE MÁSTER (PRESENCIAL)		
<b>FICHA TÉCNICA</b>		
Población objetivo	Alumnos matriculados durante el curso académico 2022/23 en el MÁSTER UNIVERSITARIO EN FORMACIÓN DEL PROFESORADO DE EDUCACIÓN SECUNDARIA, BACHILLER, FP E IDIOMAS (ADE Y ECONOMÍA) de la URJC	
Marco	Base de datos de Secretaría de la Universidad	
Método de selección	Censal	
Tasa de respuesta	82,4%	
Cuestionario	Cuestionario de Valoración Docente Titulaciones Presenciales	
Recogida información	En línea	
Periodo de aplicación	Diciembre 2022 - Febrero 2023 (primer semestre) / Mayo - Junio 2023 (segundo semestre)	
<b>RESULTADOS</b>	Grado de acuerdo con aspectos docentes (valoración de 1 = completamente en desacuerdo a 5 = completamente de acuerdo)	
<b>VD.M.5</b>	<b>Grado de implicación de los estudiantes</b>	
VD.M.5 - 1	Porcentaje de estudiantes con una asistencia a clase superior al 25%	94,5%
<b>VD.M.1</b>	<b>Resultados de la valoración docente (sobre estudiantes con asistencia a clase &gt;25%)</b>	
VD.M.1 - 1	Se explica la guía docente	4,25
VD.M.1 - 2	Se informa sobre los criterios evaluación	4,32
VD.M.1 - 3	Se respetan los horarios	4,36
VD.M.1 - 4	Disponibilidad para atender al alumno	4,34
VD.M.1 - 5	Se aclaran las dudas	4,23
VD.M.1 - 6	Se explica con claridad	4,03
VD.M.1 - 7	Las actividades docentes se ajustan a lo establecido en la guía	4,23
VD.M.1 - 8	Se facilita el seguimiento y el aprendizaje	4,07
VD.M.1 - 9	La evaluación se ajusta a las especificaciones de la guía docente	4,36
VD.M.1 - 10	Se está satisfecho con la labor del profesor	4,11
<b>VD.M.2</b>	<b>Resultados globales de la valoración docente (sobre estudiantes con asistencia a clase &gt;25%)</b>	
VD.M.2 - 1	Resultado de la valoración docente del Máster	4,21
<b>VD.M.4</b>	<b>Porcentaje de profesores con valoración <math>\geq 3,5</math></b>	
VD.M.4 - 1	Porcentaje de profesores del Máster con valoración $\geq 3,5$	90,0%

MÁSTER UNIVERSITARIO EN FORMACIÓN DEL PROFESORADO DE EDUCACIÓN SECUNDARIA, BACHILLER, FP E IDIOMAS  
(ADE Y ECONOMÍA) (Cód. 6174)

SM.A SATISFACCIÓN DE LOS ESTUDIANTES CON EL MÁSTER		
<b>FICHA TÉCNICA</b>		
Población objetivo	Alumnos de nuevo ingreso en el curso académico 2022/23 en el MÁSTER UNIVERSITARIO EN FORMACIÓN DEL PROFESORADO DE EDUCACIÓN SECUNDARIA, BACHILLER, FP E IDIOMAS (ADE Y ECONOMÍA) de la URJC	
Tamaño Población objetivo	28 individuos	
Marco	Base de datos de Secretaría de la Universidad	
Método de selección	Censal	
Tasa de respuesta	75,0%	
Cuestionario	Cuestionario de Satisfacción con el Máster Presencial - Alumnos	
Recogida información	En línea	
Periodo de aplicación	Mayo - Septiembre 2023	
<b>RESULTADOS</b>	Grado de satisfacción (valoración 1 = completamente insatisfecho a 5 = completamente satisfecho)	
<b>SM.A.1</b>	<b>Satisfacción con la organización de la enseñanza</b>	
SM.A.1 - 1	Grado de satisfacción con la estructura del Plan de Estudios	2,76
SM.A.1 - 2	Grado de satisfacción con el número de horas de clase de las asignaturas que se imparten en la titulación	3,10
SM.A.1 - 3	Grado de satisfacción con la carga de trabajo	1,95
SM.A.1 - 4	Grado de satisfacción con los conocimientos y competencias adquiridas	2,76
SM.A.1 - 5	Grado de satisfacción global con la organización de la enseñanza	2,43
<b>SM.A.2</b>	<b>Satisfacción con los servicios disponibles</b>	
SM.A.2 - 1	Grado de satisfacción con la Secretaría del Campus	3,28
SM.A.2 - 2	Grado de satisfacción con el servicio de Información y Registro	3,60
SM.A.2 - 3	Grado de satisfacción global con los servicios disponibles	3,44
<b>SM.A.3</b>	<b>Satisfacción con los espacios de docencia y estudio</b>	
SM.A.3 - 1	Grado de satisfacción con las condiciones visuales, acústicas y ambientales de las aulas	3,57
SM.A.3 - 2	Grado de satisfacción con el equipamiento de las aulas	3,81
SM.A.3 - 3	Grado de satisfacción con las condiciones visuales, acústicas y ambientales de las aulas de informática	3,76
SM.A.3 - 4	Grado de satisfacción con el equipamiento de las aulas de informática	4,00
SM.A.3 - 5	Grado de satisfacción con las condiciones visuales, acústicas y ambientales de los laboratorios	3,88
SM.A.3 - 6	Grado de satisfacción con el equipamiento de los laboratorios	3,88
SM.A.3 - 7	Grado de satisfacción con las condiciones de la biblioteca	4,35

MÁSTER UNIVERSITARIO EN FORMACIÓN DEL PROFESORADO DE EDUCACIÓN SECUNDARIA, BACHILLER, FP E IDIOMAS  
(ADE Y ECONOMÍA) (Cód. 6174)

SM.A SATISFACCIÓN DE LOS ESTUDIANTES CON EL MÁSTER		
RESULTADOS	Grado de satisfacción (valoración 1 = completamente insatisfecho a 5 = completamente satisfecho)	
<b>SM.A.3 Satisfacción con los espacios de docencia y estudio</b>		
SM.A.3 - 8	Grado de satisfacción con los recursos bibliográficos	4,00
SM.A.3 - 9	Grado de satisfacción global con los espacios de docencia y estudio	3,91
<b>SM.A.4 Satisfacción con los recursos informáticos y tecnológicos</b>		
SM.A.4 - 1	Grado de satisfacción con Portal de Servicios	4,00
<b>SM.A.5 Satisfacción con Aula Virtual</b>		
SM.A.5 - 1	Grado de satisfacción con el funcionamiento general de la plataforma	4,19
SM.A.5 - 2	Grado de satisfacción con el aspecto, claridad y facilidad de uso de la plataforma	4,00
SM.A.5 - 3	Grado de satisfacción con el soporte y asistencia técnica	4,00
SM.A.5 - 4	Grado de satisfacción global con Aula Virtual	4,06
<b>SM.A.6 Satisfacción con la información disponible en la web de la Universidad</b>		
SM.A.6 - 1	Grado de satisfacción con la información disponible sobre el Plan de Estudios	3,52
SM.A.6 - 2	Grado de satisfacción con la información disponible sobre el Máster	3,43
SM.A.6 - 3	Grado de satisfacción global con la información disponible en la web de la Universidad	3,48
<b>SM.A.7 Satisfacción con los procedimientos administrativos</b>		
SM.A.7 - 1	Grado de satisfacción con el proceso de matriculación	3,86
SM.A.7 - 2	Grado de satisfacción con los procedimientos de sugerencias y reclamaciones	3,20
SM.A.7 - 3	Grado de satisfacción global con los procedimientos administrativos	3,53
<b>SM.A.8 Satisfacción con la atención recibida</b>		
SM.A.8 - 1	Grado de satisfacción con la labor de orientación y apoyo desarrollada por la Dirección del Máster	2,90
<b>SM.A.9 Satisfacción global</b>		
SM.A.9 - 1	Grado de satisfacción global con el Máster	2,57
SM.A.9 - 2	Grado de satisfacción global con los servicios de la Universidad	3,48
SM.A.9 - 3	Grado de satisfacción global con los recursos de la Universidad	3,71

**MÁSTER UNIVERSITARIO EN FORMACIÓN DEL PROFESORADO DE EDUCACIÓN SECUNDARIA, BACHILLER, FP E IDIOMAS  
(ADE Y ECONOMÍA) (Cód. 6174)**

<b>SM.E</b>		<b>SATISFACCIÓN DE LOS EGRESADOS CON EL MÁSTER</b>	
<b>FICHA TÉCNICA</b>			
Población objetivo	Alumnos de la URJC que en el curso académico 2021/22 han egresado del MÁSTER UNIVERSITARIO EN FORMACIÓN DEL PROFESORADO DE EDUCACIÓN SECUNDARIA, BACHILLER, FP E IDIOMAS (ADE Y ECONOMÍA)		
Tamaño Población objetivo	23 individuos		
Marco	Base de datos de Secretaría de la Universidad		
Método de selección	Censal con abandono del individuo tras el séptimo intento. Para determinar el tamaño muestral solo se consideran aquellos individuos con los que es posible comunicar, se descartan de la población individuos sin teléfono o con teléfono erróneo.		
Tasa de respuesta	91,3% sobre 23 individuos con los que es posible comunicar		
Cuestionario	Cuestionario de Inserción Laboral - Máster		
Recogida información	Telefónica		
Periodo de aplicación	Noviembre 2023		
<b>RESULTADOS</b>	Grado de satisfacción (valoración 1 = completamente insatisfecho a 5 = completamente satisfecho)		
<b>SM.E.1</b>	<b>Satisfacción con la organización de la enseñanza</b>		
SM.E.1 - 1	Grado de satisfacción con la organización del Plan de Estudios para la adquisición del perfil de egreso		3,76
SM.E.1 - 2	Grado de satisfacción con los conocimientos adquiridos y competencias desarrolladas		3,57
<b>SM.E.2</b>	<b>Satisfacción global con la formación</b>		
SM.E.2 - 1	Grado de satisfacción global con el Máster		3,86

**MÁSTER UNIVERSITARIO EN FORMACIÓN DEL PROFESORADO DE EDUCACIÓN SECUNDARIA, BACHILLER, FP E IDIOMAS  
(ADE Y ECONOMÍA) (Cód. 6174)**

<b>IL.M INSERCIÓN LABORAL MÁSTER</b>	
<b>FICHA TÉCNICA</b>	
Población objetivo	Alumnos de la URJC que en el curso académico 2021/22 han egresado del MÁSTER UNIVERSITARIO EN FORMACIÓN DEL PROFESORADO DE EDUCACIÓN SECUNDARIA, BACHILLER, FP E IDIOMAS (ADE Y ECONOMÍA)
Tamaño Población objetivo	23 individuos
Marco	Base de datos de Secretaría de la Universidad
Método de selección	Censal con abandono del individuo tras el séptimo intento. Para determinar el tamaño muestral solo se consideran aquellos individuos con los que es posible comunicar, se descartan de la población individuos sin teléfono o con teléfono erróneo.
Tasa de respuesta	91,3% sobre 23 individuos con los que es posible comunicar
Cuestionario	Cuestionario de Inserción Laboral - Máster
Recogida información	Telefónica
Periodo de aplicación	Noviembre 2023
<b>RESULTADOS</b>	
<b>IL.M.1</b>	<b>Situación laboral un año después de la finalización del Máster</b>
ILM.1 - 1	Tasa de actividad (Nº activos/población total) un año después de finalizar el Máster 95,2%
ILM.1 - 2	Tasa de empleo (Nº empleados/población total) un año después de finalizar el Máster 90,5%
ILM.1 - 3	Tasa de paro (Nº desempleados/Nº activos) un año después de finalizar el Máster 5,0%
<b>IL.M.2</b>	<b>Utilidad del máster para mejorar las condiciones laborales (encontrar empleo, mejoras económicas...) (valoración de 1=utilidad muy baja o nula a 5=utilidad muy alta)</b>
ILM.2 - 1	Porcentaje de titulados activos que mejoran su situación laboral con el Máster 50,0%
ILM.2 - 2	Utilidad del Máster para mejorar las condiciones laborales (titulados empleados actualmente) 3,95
ILM.2 - 3	Utilidad del Máster para encontrar trabajo (titulados activos desempleados actualmente) 1,00



MÁSTER UNIVERSITARIO EN FORMACIÓN DEL PROFESORADO DE EDUCACIÓN SECUNDARIA, BACHILLER, FP E IDIOMAS  
(ADE Y ECONOMÍA) (Cód. 6174)

PE.AM PRÁCTICAS EXTERNAS. SATISFACCIÓN DEL ESTUDIANTE EN PRÁCTICAS (ALUMNOS DE MÁSTER)	
<b>FICHA TÉCNICA</b>	
Población objetivo	Estudiantes del MÁSTER UNIVERSITARIO EN FORMACIÓN DEL PROFESORADO DE EDUCACIÓN SECUNDARIA, BACHILLER, FP E IDIOMAS (ADE Y ECONOMÍA) de la URJC que han realizado prácticas curriculares en empresas y se les ha calificado la asignatura entre el 01/09/2022 y el 31/08/2023
Tamaño Población objetivo	27 individuos
Marco	Base de datos de Secretaría de la Universidad
Método de selección	Censal
Tasa de respuesta	63,0%
Cuestionario	Cuestionario de Prácticas Externas - Alumnos de Máster
Recogida información	En línea
Periodo de aplicación	Septiembre 2022 - Agosto 2023
<b>RESULTADOS</b>	
<b>PE.AM.1</b>	<b>Características de las prácticas</b>
PE.AM.1 - 1	Porcentaje de alumnos para los que la duración de las prácticas ha sido demasiado corta 5,9%
PE.AM.1 - 2	Porcentaje de alumnos para los que la duración de las prácticas ha sido corta 47,1%
PE.AM.1 - 3	Porcentaje de alumnos para los que la duración de las prácticas ha sido adecuada 47,1%
PE.AM.1 - 4	Porcentaje de alumnos para los que la duración de las prácticas ha sido larga 0,0%
PE.AM.1 - 5	Porcentaje de alumnos para los que la duración de las prácticas ha sido demasiado larga 0,0%
PE.AM.1 - 6	Grado de afinidad de las prácticas con los estudios cursados (valoración de 1=muy bajo a 5=muy alto) 4,06
<b>PE.AM.2</b>	<b>Inserción laboral</b>
PE.AM.2 - 1	Porcentaje de alumnos que han conseguido un contrato de trabajo mediante las prácticas del Máster 0,0%
PE.AM.2 - 2	Porcentaje de alumnos para los que las prácticas del máster han aumentado sus expectativas de obtener un trabajo 64,7%
<b>PE.AM.3</b>	<b>Satisfacción con las competencias adquiridas (valoración de 1=completamente insatisfecho a 5=completamente satisfecho)</b>
PE.AM.3 - 1	Grado de satisfacción con las competencias profesionales adquiridas o desarrolladas 4,29
PE.AM.3 - 2	Grado de satisfacción con la preparación adquirida para la futura inserción del alumno en el mundo laboral 4,25
PE.AM.3 - 3	Grado de satisfacción global con las competencias adquiridas 4,27

MÁSTER UNIVERSITARIO EN FORMACIÓN DEL PROFESORADO DE EDUCACIÓN SECUNDARIA, BACHILLER, FP E IDIOMAS  
(ADE Y ECONOMÍA) (Cód. 6174)

PE.AM PRÁCTICAS EXTERNAS. SATISFACCIÓN DEL ESTUDIANTE EN PRÁCTICAS (ALUMNOS DE MÁSTER)		
RESULTADOS		
PE.AM.4	Satisfacción con la gestión de las prácticas y responsables (valoración de 1=completamente insatisfecho a 5=completamente satisfecho)	
PE.AM.4 - 1	Grado de satisfacción con la información recibida	3,82
PE.AM.4 - 2	Grado de satisfacción con la gestión administrativa (trámites, documentación,...)	3,82
PE.AM.4 - 3	Grado de satisfacción con la atención prestada por el tutor académico en la Universidad	3,79
PE.AM.4 - 4	Grado de satisfacción con los sistemas de evaluación aplicados	3,75
PE.AM.4 - 5	Grado de satisfacción global con la gestión de las prácticas y responsables	3,80
PE.AM.5	Satisfacción global (valoración de 1=completamente insatisfecho a 5=completamente satisfecho)	
PE.AM.5 - 1	Grado de satisfacción global con las prácticas externas	4,29

MÁSTER UNIVERSITARIO EN FORMACIÓN DEL PROFESORADO DE EDUCACIÓN SECUNDARIA, BACHILLER, FP E IDIOMAS  
(ADE Y ECONOMÍA) (Cód. 6174)

PE.TM PRÁCTICAS EXTERNAS. SATISFACCIÓN DEL TUTOR EXTERNO (ALUMNOS DE MÁSTER)		
<b>FICHA TÉCNICA</b>		
Población objetivo	Tutores externos de los alumnos del MÁSTER UNIVERSITARIO EN FORMACIÓN DEL PROFESORADO DE EDUCACIÓN SECUNDARIA, BACHILLER, FP E IDIOMAS (ADE Y ECONOMÍA) de la URJC que en el curso académico 2022/23 han realizado prácticas externas en centros educativos	
Tamaño Población objetivo	27 individuos	
Marco	Base de datos del Vicerrectorado de Postgrado, Formación Continua, Títulos Propios y Relaciones Internacionales	
Método de selección	Censal	
Tasa de respuesta	44,4%	
Cuestionario	Cuestionario de Prácticas externas Máster - Tutor Externo y Empleadores	
Recogida información	En línea	
Periodo de aplicación	Septiembre 2022 - Agosto 2023	
<b>RESULTADOS</b>		
<b>PE.TM.1 Características de las prácticas</b>		
PE.TM.1 - 1	Porcentaje de tutores externos para los que la duración de las prácticas de los estudiantes ha sido demasiado corta	0,0%
PE.TM.1 - 2	Porcentaje de tutores externos para los que la duración de las prácticas de los estudiantes ha sido corta	8,3%
PE.TM.1 - 3	Porcentaje de tutores externos para los que la duración de las prácticas de los estudiantes ha sido adecuada	91,7%
PE.TM.1 - 4	Porcentaje de tutores externos para los que la duración de las prácticas de los estudiantes ha sido larga	0,0%
PE.TM.1 - 5	Porcentaje de tutores externos para los que la duración de las prácticas de los estudiantes ha sido demasiado larga	0,0%
PE.TM.1 - 6	Grado de afinidad de las prácticas con la titulación del estudiante (valoración de 1=muy bajo a 5=muy alto)	4,50
<b>PE.TM.2 Adaptación y competencias adquiridas (valoración de 1=completamente en desacuerdo a 5=completamente de acuerdo)</b>		
PE.TM.2 - 1	Las prácticas han permitido al estudiante la adquisición y desarrollo de competencias profesionales	4,92
PE.TM.2 - 2	Las prácticas han permitido al estudiante mejorar su preparación para su futura inserción en el mundo laboral	4,92
PE.TM.2 - 3	Valoración global de la adaptación y competencias adquiridas por el estudiante con las prácticas	4,92
<b>PE.TM.3 Satisfacción con la gestión de las prácticas y responsables (valoración de 1=completamente insatisfecho a 5=completamente satisfecho)</b>		
PE.TM.3 - 1	Grado de satisfacción del tutor externo con la información recibida	4,17

MÁSTER UNIVERSITARIO EN FORMACIÓN DEL PROFESORADO DE EDUCACIÓN SECUNDARIA, BACHILLER, FP E IDIOMAS  
(ADE Y ECONOMÍA) (Cód. 6174)

PE.TM PRÁCTICAS EXTERNAS. SATISFACCIÓN DEL TUTOR EXTERNO (ALUMNOS DE MÁSTER)		
RESULTADOS		
PE.TM.3	Satisfacción con la gestión de las prácticas y responsables (valoración de 1=completamente insatisfecho a 5=completamente satisfecho)	
PE.TM.3 - 2	Grado de satisfacción del tutor externo con la gestión administrativa (trámites, documentación,...)	4,17
PE.TM.3 - 3	Grado de satisfacción del tutor externo con la atención prestada por el Tutor Académico en la Universidad	3,82
PE.TM.3 - 4	Grado de satisfacción del tutor externo con los sistemas de evaluación aplicados	4,20
PE.TM.3 - 5	Grado de satisfacción global del tutor externo con la gestión de las prácticas y responsables	4,09
PE.TM.4	Satisfacción global (valoración de 1=completamente insatisfecho a 5=completamente satisfecho)	
PE.TM.4 - 1	Grado de satisfacción global con las prácticas externas	5,00

MÁSTER UNIVERSITARIO EN FORMACIÓN DEL PROFESORADO DE EDUCACIÓN SECUNDARIA, BACHILLER, FP E IDIOMAS  
(ADE Y ECONOMÍA) (Cód. 6174)

PE.EM		PRÁCTICAS EXTERNAS. SATISFACCIÓN DE LOS EMPLEADORES (ALUMNOS DE MÁSTER)
<b>FICHA TÉCNICA</b>		
Población objetivo	Empleadores de los alumnos del MÁSTER UNIVERSITARIO EN FORMACIÓN DEL PROFESORADO DE EDUCACIÓN SECUNDARIA, BACHILLER, FP E IDIOMAS (ADE Y ECONOMÍA) de la URJC que en el curso académico 2022/23 han realizado prácticas externas en centros educativos	
Tamaño Población objetivo	27 individuos	
Marco	Base de datos del Vicerrectorado de Postgrado, Formación Continua, Títulos Propios y Relaciones Internacionales	
Método de selección	Censal	
Tasa de respuesta	44,4%	
Cuestionario	Cuestionario de Prácticas externas Máster - Tutor Externo y Empleadores	
Recogida información	En línea	
Periodo de aplicación	Septiembre 2022 - Agosto 2023	
<b>RESULTADOS</b>		
<b>PE.EM.1</b>	<b>Capacidad de los estudiantes en relación a los conocimientos adquiridos y competencias desarrolladas a lo largo de sus estudios universitarios</b>	
PE.EM.1 - 1	Valoración de la capacidad para adquirir nuevos conocimientos	4,92
PE.EM.1 - 2	Valoración de la capacidad para usar el tiempo de forma adecuada	4,92
PE.EM.1 - 3	Valoración de la capacidad para hacerse entender	4,92
PE.EM.1 - 4	Valoración de la capacidad para trabajar en equipo	5,00
PE.EM.1 - 5	Valoración de la capacidad para encontrar nuevas ideas y soluciones	5,00
PE.EM.1 - 6	Valoración de la capacidad para utilizar herramientas informáticas	5,00
PE.EM.1 - 7	Valoración de la capacidad para comunicarse en idiomas extranjeros	4,89
<b>PE.EM.2</b>	<b>Preparación global de los estudiantes para desarrollar un trabajo</b>	
PE.EM.2 - 1	Valoración global de la preparación global de los estudiantes para desarrollar los trabajos asignados en la empresa del empleador	4,92
PE.EM.2 - 2	Valoración de la preparación global de los estudiantes para desarrollar trabajos relacionados con la titulación (en cualquier empresa)	4,92
<b>PE.EM.3</b>	<b>Satisfacción con los conocimientos adquiridos y las competencias desarrolladas por los estudiantes</b>	
PE.EM.3 - 1	Grado de satisfacción con los conocimientos adquiridos y las competencias desarrolladas por los estudiantes	5,00

**MÁSTER UNIVERSITARIO EN FORMACIÓN DEL PROFESORADO DE EDUCACIÓN SECUNDARIA, BACHILLER, FP E IDIOMAS  
(ADE Y ECONOMÍA) (Cód. 6174)**

<b>SM.PDI SATISFACCIÓN DEL PROFESORADO CON EL MÁSTER (PRESENCIAL)</b>		
<b>FICHA TÉCNICA</b>		
Población objetivo	Profesores que en el curso académico 2022/23 imparten docencia en el MÁSTER UNIVERSITARIO EN FORMACIÓN DEL PROFESORADO DE EDUCACIÓN SECUNDARIA, BACHILLER, FP E IDIOMAS (ADE Y ECONOMÍA) de la URJC, con alumnos de nuevo ingreso en dicho curso	
Tamaño Población objetivo	12 individuos	
Marco	Base de datos de Secretaría de la Universidad	
Método de selección	Censal	
Tasa de respuesta	100,0%	
Cuestionario	Cuestionario de Satisfacción del Profesorado con el Máster	
Recogida información	En línea	
Periodo de aplicación	Mayo - Septiembre 2023	
<b>RESULTADOS</b>	Grado de satisfacción (valoración 1 = completamente insatisfecho a 5 = completamente satisfecho)	
<b>SM.PDI.1 Satisfacción con la organización de la enseñanza</b>		
SM.PDI.1 - 1	Grado de satisfacción con la organización del Plan de Estudios	3,83
SM.PDI.1 - 2	Grado de satisfacción con el número de horas de clase de las asignaturas que se imparten en la titulación	4,58
SM.PDI.1 - 3	Grado de satisfacción con la carga de trabajo del estudiante	4,00
SM.PDI.1 - 4	Grado de satisfacción con los conocimientos y competencias adquiridas por los estudiantes	4,00
SM.PDI.1 - 7	Grado de satisfacción con el interés y participación de los estudiantes en las asignaturas de la titulación	4,42
SM.PDI.1 - 5	Grado de satisfacción con la Dirección del Máster	3,91
SM.PDI.1 - 6	Grado de satisfacción global con la organización de la enseñanza	3,75
<b>SM.PDI.2 Satisfacción con otros aspectos relacionados con el proceso formativo</b>		
SM.PDI.2 - 1	Grado de satisfacción con la información publicada sobre el Máster en la web de la Universidad	3,83
SM.PDI.2 - 2	Grado de satisfacción con los recursos materiales	3,92
<b>SM.PDI.3 Satisfacción global</b>		
SM.PDI.3 - 1	Grado de satisfacción global con el Máster	3,83

MÁSTER UNIVERSITARIO EN FORMACIÓN DEL PROFESORADO DE EDUCACIÓN SECUNDARIA, BACHILLER, FP E IDIOMAS  
(ADE Y ECONOMÍA) (Cód. 6174)

S.TFM SATISFACCIÓN DE LOS ESTUDIANTES CON EL TRABAJO FIN DE MÁSTER		
<b>FICHA TÉCNICA</b>		
Población objetivo	Alumnos del MÁSTER UNIVERSITARIO EN FORMACIÓN DEL PROFESORADO DE EDUCACIÓN SECUNDARIA, BACHILLER, FP E IDIOMAS (ADE Y ECONOMÍA) de la URJC que han solicitado la defensa del Trabajo Fin de Máster entre el 01/09/2022 y el 31/08/2023	
Tamaño Población objetivo	23 individuos	
Marco	Base de datos de Secretaría de la Universidad	
Método de selección	Censal	
Tasa de respuesta	100,0%	
Cuestionario	Cuestionario de Satisfacción de los Estudiantes con el Trabajo fin de Máster	
Recogida información	En línea	
Periodo de aplicación	Septiembre 2022 - Octubre 2023	
<b>RESULTADOS</b>		
<b>S.TFM.5 Dificultad para la presentación y defensa del TFM en un curso académico</b>		
S.TFM.5 - 1	Porcentaje de alumnos que defienden el TFM en el curso académico en el que se matriculan por primera vez en la asignatura	78,3%
S.TFM.5 - 2	Porcentaje de alumnos que posponen la defensa del TFM por no poder prepararlo a la vez que el resto de asignaturas en las que estaban matriculados	20,0%
S.TFM.5 - 3	Porcentaje de alumnos que posponen la defensa del TFM por no haber superado todos los créditos de la titulación y tener asignaturas pendientes	0,0%
S.TFM.5 - 4	Porcentaje de alumnos que posponen la defensa del TFM por motivos laborales	40,0%
S.TFM.5 - 5	Porcentaje de alumnos que posponen la defensa del TFM por ampliación del periodo de prácticas extracurriculares	0,0%
S.TFM.5 - 6	Porcentaje de alumnos que posponen la defensa del TFM por cambio de tutor/-a	20,0%
S.TFM.5 - 7	Porcentaje de alumnos que posponen la defensa del TFM por una inadecuada planificación	0,0%
S.TFM.5 - 8	Porcentaje de alumnos que posponen la defensa del TFM por motivos personales	0,0%
S.TFM.5 - 9	Porcentaje de alumnos que posponen la defensa del TFM por otros motivos	20,0%
<b>S.TFM.6 Distribución del retraso en la defensa del TFM por inserción laboral</b>		
S.TFM.6 - 1	Porcentaje de alumnos que retrasan la presentación del TFM por motivos laborales que trabajan en el mismo campo profesional que el de los estudios cursados	0,0%
<b>S.TFM.1 Satisfacción con la información y los procesos administrativos (valoración de 1=completamente insatisfecho a 5=completamente satisfecho)</b>		
S.TFM.1 - 1	Grado de satisfacción con la información disponible sobre el TFM en la página web de la URJC	3,26

MÁSTER UNIVERSITARIO EN FORMACIÓN DEL PROFESORADO DE EDUCACIÓN SECUNDARIA, BACHILLER, FP E IDIOMAS  
(ADE Y ECONOMÍA) (Cód. 6174)

S.TFM SATISFACCIÓN DE LOS ESTUDIANTES CON EL TRABAJO FIN DE MÁSTER		
RESULTADOS		
<b>S.TFM.1</b>	<b>Satisfacción con la información y los procesos administrativos (valoración de 1=completamente insatisfecho a 5=completamente satisfecho)</b>	
S.TFM.1 - 2	Grado de satisfacción con los plazos y requisitos para la presentación del TFM	3,52
S.TFM.1 - 3	Grado de satisfacción con los trámites y documentación que hay que presentar	3,65
S.TFM.1 - 6	Grado de satisfacción con el sistema de selección de TFM y asignación de tutor/-a	3,83
S.TFM.1 - 4	Grado de satisfacción con los sistemas y criterios de evaluación	3,43
S.TFM.1 - 5	Grado de satisfacción global con los procedimientos administrativos	3,61
<b>S.TFM.2</b>	<b>Resultados de la valoración de conocimientos y contenidos (valoración de 1=completamente en desacuerdo a 5=completamente de acuerdo)</b>	
S.TFM.2 - 1	El tema elegido para el Trabajo Fin de Máster interesa a los alumnos	4,35
S.TFM.2 - 2	Es fácil encontrar un tema para el TFM afín a los intereses de los alumnos	4,22
S.TFM.2 - 3	El tema desarrollado en el TFM está directamente relacionado con los contenidos curriculares de la titulación	4,35
S.TFM.2 - 4	Los alumnos disponen previamente de los conocimientos y habilidades necesarios para abordar correctamente el TFM	3,83
S.TFM.2 - 5	Las habilidades y conocimientos adquiridos con el TFM van a ser de utilidad en la vida profesional de los alumnos	4,09
<b>S.TFM.3</b>	<b>Resultados de la valoración de la tutoría académica (valoración de 1=completamente en desacuerdo a 5=completamente de acuerdo)</b>	
S.TFM.3 - 1	El tutor/-a informa claramente sobre cómo preparar un Trabajo Fin de Máster	4,43
S.TFM.3 - 2	Disponibilidad del tutor/-a del TFM para atender a los estudiantes	4,48
S.TFM.3 - 3	El tutor/-a realiza un seguimiento adecuado en el proceso de diseño y elaboración del TFM	4,52
<b>S.TFM.4</b>	<b>Satisfacción global</b>	
S.TFM.4 - 1	Grado de satisfacción global con el Trabajo Fin de Máster	3,70



MÁSTER UNIVERSITARIO EN FORMACIÓN DEL PROFESORADO DE EDUCACIÓN SECUNDARIA, BACHILLER, FP E IDIOMAS  
(ADE Y ECONOMÍA) (Cód. 6174)

ST.TFM SATISFACCIÓN DE LOS TUTORES CON LA CALIDAD DEL TRABAJO FIN DE MÁSTER		
<b>FICHA TÉCNICA</b>		
Población objetivo	Tutores que han calificado la asignatura de Trabajo Fin de Máster a alumnos matriculados en el MÁSTER UNIVERSITARIO EN FORMACIÓN DEL PROFESORADO DE EDUCACIÓN SECUNDARIA, BACHILLER, FP E IDIOMAS (ADE Y ECONOMÍA) de la URJC entre el 01/09/22 y 31/08/23	
Tamaño Población objetivo	23 individuos	
Marco	Base de Datos de Secretaría de la Universidad	
Método de selección	Censal	
Tasa de respuesta	69,6%	
Cuestionario	Cuestionario de Satisfacción de los Tutores con la Calidad del Trabajo Fin de Máster	
Recogida información	En línea	
Periodo de aplicación	Septiembre 2022 - Agosto 2023	
<b>RESULTADOS</b>		
<b>ST.TFM.1 Dificultad para la presentación y defensa del TFM en un curso académico</b>		
ST.TFM.1 - 1	Porcentaje de alumnos que defienden el TFM en el curso académico en el que se matriculan por primera vez en la asignatura	92,9%
ST.TFM.1 - 2	Porcentaje de alumnos que posponen la defensa del TFM por no haber superado todos los créditos de la titulación y tener asignaturas pendientes	0,0%
ST.TFM.1 - 3	Porcentaje de alumnos que posponen la defensa del TFM por no poder prepararlo a la vez que el resto de asignaturas en las que estaban matriculados	0,0%
ST.TFM.1 - 4	Porcentaje de alumnos que posponen la defensa del TFM porque el trabajo no alcanzaba los requisitos mínimos para ser presentado	7,1%
ST.TFM.1 - 5	Porcentaje de alumnos que posponen la defensa del TFM por otros motivos	0,0%
<b>ST.TFM.2 Motivos por los que el TFM no cumple los requisitos mínimos para su defensa</b>		
ST.TFM.2 - 1	Porcentaje de Trabajos Fin de Máster que no alcanzan los requisitos mínimos para su defensa por falta de habilidades y competencias suficientes del estudiante	0,0%
ST.TFM.2 - 2	Porcentaje de Trabajos Fin de Máster que no alcanzan los requisitos mínimos para su defensa por falta de dedicación del estudiante	100,0%
ST.TFM.2 - 3	Porcentaje de Trabajos Fin de Máster que no alcanzan los requisitos mínimos para su defensa por una inadecuada planificación	0,0%
ST.TFM.2 - 4	Porcentaje de Trabajos Fin de Máster que no alcanzan los requisitos mínimos para su defensa por otros motivos	0,0%
<b>ST.TFM.3 Satisfacción con la información y los procesos administrativos (valoración de 1=completamente insatisfecho a 5=completamente satisfecho)</b>		
ST.TFM.3 - 1	Grado de satisfacción con la información disponible sobre el TFM en la página web de la URJC	3,38

MÁSTER UNIVERSITARIO EN FORMACIÓN DEL PROFESORADO DE EDUCACIÓN SECUNDARIA, BACHILLER, FP E IDIOMAS  
(ADE Y ECONOMÍA) (Cód. 6174)


ST.TFM	SATISFACCIÓN DE LOS TUTORES CON LA CALIDAD DEL TRABAJO FIN DE MÁSTER	
<b>RESULTADOS</b>		
<b>ST.TFM.3</b>	<b>Satisfacción con la información y los procesos administrativos (valoración de 1=completamente insatisfecho a 5=completamente satisfecho)</b>	
ST.TFM.3 - 2	Grado de satisfacción con los plazos y requisitos para la presentación de temas de trabajo para el TFM	4,00
ST.TFM.3 - 3	Grado de satisfacción con los plazos y requisitos para la presentación y defensa del TFM	3,88
ST.TFM.3 - 4	Grado de satisfacción con el procedimiento de asignación de tutores y trabajos	3,81
ST.TFM.3 - 5	Grado de satisfacción con los sistemas y criterios de evaluación	3,50
ST.TFM.3 - 6	Grado de satisfacción global con los procedimientos administrativos	3,81
<b>ST.TFM.4</b>	<b>Resultados de la valoración de conocimientos y contenidos (valoración de 1=completamente en desacuerdo a 5=completamente de acuerdo)</b>	
ST.TFM.4 - 1	El tema desarrollado en el TFM está directamente relacionada con los contenidos curriculares del máster	4,88
ST.TFM.4 - 2	Los estudiantes disponen previamente de los conocimientos y habilidades necesarios para abordar correctamente el TFM	4,38
ST.TFM.4 - 3	Las habilidades y conocimientos adquiridos con el TFM van a ser de utilidad en la vida profesional de los titulados	4,88
<b>ST.TFM.5</b>	<b>Grado de dedicación a la supervisión del TFM</b>	
ST.TFM.5 - 1	Porcentaje de tutores que dedica menos de 10 horas a la atención directa al estudiante	18,8%
ST.TFM.5 - 2	Porcentaje de tutores que dedica entre 10 y 20 horas a la atención directa al estudiante	18,8%
ST.TFM.5 - 3	Porcentaje de tutores que dedica entre 20 y 40 horas a la atención directa al estudiante	43,8%
ST.TFM.5 - 4	Porcentaje de tutores que dedica más de 40 horas a la atención directa al estudiante	18,8%
<b>ST.TFM.6</b>	<b>Satisfacción global</b>	
ST.TFM.6 - 1	Porcentaje de tutores que eligen el reconocimiento académico por su labor en la dirección de TFM	37,5%
ST.TFM.6 - 2	Grado de satisfacción global con el reconocimiento académico de la asignatura Trabajo Fin de Máster	2,67
ST.TFM.6 - 3	Porcentaje de tutores que eligen la retribución económica por su labor en la dirección de TFM	62,5%
ST.TFM.6 - 4	Grado de satisfacción global con la retribución de la asignatura Trabajo fin de Máster	2,80
ST.TFM.6 - 5	Grado de satisfacción global con la asignatura Trabajo Fin de Máster	3,50

MÁSTER UNIVERSITARIO EN FORMACIÓN DEL PROFESORADO DE EDUCACIÓN SECUNDARIA, BACHILLER, FP E IDIOMAS  
(ADE Y ECONOMÍA) (Cód. 6174)

SU.PAS		SATISFACCIÓN DEL PERSONAL DE ADMINISTRACIÓN Y SERVICIOS CON LA UNIVERSIDAD	
<b>FICHA TÉCNICA</b>			
Población objetivo	Personal de administración y servicios que durante el curso académico 2022/23 prestan sus servicios en la URJC		
Tamaño Población objetivo	784 individuos		
Marco	Base de datos de Gerencia General		
Método de selección	Censal		
Tasa de respuesta	69,9%		
Cuestionario	Cuestionario de Satisfacción de Personal de Administración y Servicios con la Universidad		
Recogida información	En línea		
Periodo de aplicación	Mayo - Julio 2023		
<b>RESULTADOS</b>	Grado de satisfacción (valoración 1 = completamente insatisfecho a 5 = completamente satisfecho)		
<b>SU.PAS.1</b>	<b>Satisfacción con las instalaciones e infraestructuras de la URJC</b>		
SU.PAS.1 - 1	Grado de satisfacción con las condiciones de los espacios de trabajo		3,96
SU.PAS.1 - 2	Grado de satisfacción con los recursos materiales		4,15
<b>SU.PAS.2</b>	<b>Satisfacción con los recursos informáticos y tecnológicos de la URJC</b>		
SU.PAS.2 - 1	Grado de satisfacción con Portal de Servicios		4,17
SU.PAS.2 - 2	Grado de satisfacción con el funcionamiento de la página web		4,00
<b>SU.PAS.3</b>	<b>Satisfacción con los servicios y procedimientos de la URJC</b>		
SU.PAS.3 - 1	Grado de satisfacción con el servicio de Información y Registro		4,08
SU.PAS.3 - 2	Grado de satisfacción con los procedimientos de sugerencias y reclamaciones		3,83
SU.PAS.3 - 3	Grado de satisfacción con los aspectos organizativos de la docencia que afectan a sus tareas		3,68
<b>SU.PAS.4</b>	<b>Satisfacción con la relación con otros colectivos de la URJC</b>		
SU.PAS.4 - 1	Grado de satisfacción con su relación con otras unidades administrativas o de servicios		4,06
SU.PAS.4 - 2	Grado de satisfacción con su relación con el profesorado		4,01
SU.PAS.4 - 3	Grado de satisfacción con su relación con el alumnado		3,98
<b>SU.PAS.5</b>	<b>Satisfacción con las funciones encomendadas</b>		
SU.PAS.5 - 1	Grado de satisfacción con la adecuación de su puesto de trabajo y las tareas encomendadas a su capacitación profesional		3,99

MÁSTER UNIVERSITARIO EN FORMACIÓN DEL PROFESORADO DE EDUCACIÓN SECUNDARIA, BACHILLER, FP E IDIOMAS  
(ADE Y ECONOMÍA) (Cód. 6174)

SU.PAS SATISFACCIÓN DEL PERSONAL DE ADMINISTRACIÓN Y SERVICIOS CON LA UNIVERSIDAD		
RESULTADOS	Grado de satisfacción (valoración 1 = completamente insatisfecho a 5 = completamente satisfecho)	
SU.PAS.6	Satisfacción global	
SU.PAS.6 - 1	Grado de satisfacción global con los servicios de la Universidad	3,93



Universidad  
Rey Juan Carlos

Vicerrectorado de  
Calidad y Estrategia

**PLAN GENERAL DE RECOGIDA DE INFORMACIÓN  
INDICADORES DE ENCUESTAS  
MÁSTERES PRESENCIALES  
2022 / 2023**

---

**MÁSTER UNIVERSITARIO EN FORMACIÓN DEL PROFESORADO DE EDUCACIÓN  
SECUNDARIA, BACHILLER, FP E IDIOMAS (FOL) (Cód. 6175)**

## **MÁSTER UNIVERSITARIO EN FORMACIÓN DEL PROFESORADO DE EDUCACIÓN SECUNDARIA, BACHILLER, FP E IDIOMAS (FOL) ( CÓD. 6175 )**

El presente documento recoge los indicadores de encuesta incluidos en el Plan General de Recogida de Información de la Universidad Rey Juan Carlos aprobado en marzo de 2014 para el MÁSTER UNIVERSITARIO EN FORMACIÓN DEL PROFESORADO DE EDUCACIÓN SECUNDARIA, BACHILLER, FP E IDIOMAS (FOL) distribuidos en las siguientes fichas:

PA.M	PERFIL DE LOS ALUMNOS DE MÁSTER (PRESENCIAL)
VD.M	VALORACIÓN DOCENTE MÁSTER (PRESENCIAL)
SM.A	SATISFACCIÓN DE LOS ESTUDIANTES CON EL MÁSTER
SM.E	SATISFACCIÓN DE LOS EGRESADOS CON EL MÁSTER
IL.M	INSERCIÓN LABORAL MÁSTER
PE.AM	PRÁCTICAS EXTERNAS. SATISFACCIÓN DEL ESTUDIANTE EN PRÁCTICAS (ALUMNOS DE MÁSTER)
PE.TM	PRÁCTICAS EXTERNAS. SATISFACCIÓN DEL TUTOR EXTERNO (ALUMNOS DE MÁSTER)
PE.EM	PRÁCTICAS EXTERNAS. SATISFACCIÓN DE LOS EMPLEADORES (ALUMNOS DE MÁSTER)
SM.PDI	SATISFACCIÓN DEL PROFESORADO CON EL MÁSTER (PRESENCIAL)
S.TFM	SATISFACCIÓN DE LOS ESTUDIANTES CON EL TRABAJO FIN DE MÁSTER
ST.TFM	SATISFACCIÓN DE LOS TUTORES CON LA CALIDAD DEL TRABAJO FIN DE MÁSTER
SU.PAS	SATISFACCIÓN DEL PERSONAL DE ADMINISTRACIÓN Y SERVICIOS CON LA UNIVERSIDAD

Los datos se han obtenido a partir de las encuestas elaboradas por el Vicerrectorado de Calidad y Estrategia en colaboración con el Centro Universitario de Estudios Aplicados (CUESA) durante el curso académico 2022 / 2023 conforme al mencionado Plan General de Recogida de Información y que se relacionan a continuación:

- Satisfacción de los Estudiantes con el Máster (Presencial)
- Valoración Docente. Másteres Presenciales
- Inserción Laboral. Máster
- Satisfacción del Estudiante de Máster en Prácticas para la Evaluación de las Prácticas Externas
- Satisfacción del Tutor Externo para la Evaluación de las Prácticas Externas de Máster
- Satisfacción de los Empleadores para la Evaluación de las Prácticas Externas de Máster
- Satisfacción del Profesorado con el Máster (Presencial)
- Satisfacción de los Estudiantes con el Trabajo Fin de Máster
- Satisfacción de los Tutores con la Calidad del Trabajo Fin de Máster
- Satisfacción del Personal de Administración y Servicios con la Universidad

MÁSTER UNIVERSITARIO EN FORMACIÓN DEL PROFESORADO DE EDUCACIÓN SECUNDARIA, BACHILLER, FP E IDIOMAS  
(FOL) (Cód. 6175)

PA.M		PERFIL DE LOS ALUMNOS DE MÁSTER (PRESENCIAL)
<b>FICHA TÉCNICA</b>		
Población objetivo	Alumnos de nuevo ingreso en el curso académico 2022/23 en el MÁSTER UNIVERSITARIO EN FORMACIÓN DEL PROFESORADO DE EDUCACIÓN SECUNDARIA, BACHILLER, FP E IDIOMAS (FOL) de la URJC	
Tamaño Población objetivo	30 individuos	
Marco	Base de datos de Secretaría de la Universidad	
Método de selección	Censal	
Tasa de respuesta	70,0%	
Cuestionario	Cuestionario de Satisfacción con el Máster Presencial - Alumnos	
Recogida información	En línea	
Periodo de aplicación	Mayo - Septiembre 2023	
<b>RESULTADOS</b>		
PA.M.1	Perfil socioeconómico	
PA.M.1 - 1	Edad media de los alumnos de máster (años)	33,29
PA.M.1 - 2	Porcentaje de hombres	33,3%
PA.M.1 - 3	Porcentaje de mujeres	66,7%
PA.M.1 - 4	Porcentaje de alumnos españoles	95,2%
PA.M.1 - 5	Porcentaje de alumnos extranjeros	4,8%
PA.M.1 - 6	Porcentaje de alumnos de máster que han solicitado beca	38,1%

MÁSTER UNIVERSITARIO EN FORMACIÓN DEL PROFESORADO DE EDUCACIÓN SECUNDARIA, BACHILLER, FP E IDIOMAS  
(FOL) (Cód. 6175)

VD.M VALORACIÓN DOCENTE MÁSTER (PRESENCIAL)		
<b>FICHA TÉCNICA</b>		
Población objetivo	Alumnos matriculados durante el curso académico 2022/23 en el MÁSTER UNIVERSITARIO EN FORMACIÓN DEL PROFESORADO DE EDUCACIÓN SECUNDARIA, BACHILLER, FP E IDIOMAS (FOL) de la URJC	
Marco	Base de datos de Secretaría de la Universidad	
Método de selección	Censal	
Tasa de respuesta	77,6%	
Cuestionario	Cuestionario de Valoración Docente Titulaciones Presenciales	
Recogida información	En línea	
Periodo de aplicación	Diciembre 2022 - Febrero 2023 (primer semestre) / Mayo - Junio 2023 (segundo semestre)	
<b>RESULTADOS</b>	Grado de acuerdo con aspectos docentes (valoración de 1 = completamente en desacuerdo a 5 = completamente de acuerdo)	
<b>VD.M.5</b>	<b>Grado de implicación de los estudiantes</b>	
VD.M.5 - 1	Porcentaje de estudiantes con una asistencia a clase superior al 25%	97,4%
<b>VD.M.1</b>	<b>Resultados de la valoración docente (sobre estudiantes con asistencia a clase &gt;25%)</b>	
VD.M.1 - 1	Se explica la guía docente	4,39
VD.M.1 - 2	Se informa sobre los criterios evaluación	4,47
VD.M.1 - 3	Se respetan los horarios	4,65
VD.M.1 - 4	Disponibilidad para atender al alumno	4,49
VD.M.1 - 5	Se aclaran las dudas	4,36
VD.M.1 - 6	Se explica con claridad	4,24
VD.M.1 - 7	Las actividades docentes se ajustan a lo establecido en la guía	4,34
VD.M.1 - 8	Se facilita el seguimiento y el aprendizaje	4,17
VD.M.1 - 9	La evaluación se ajusta a las especificaciones de la guía docente	4,46
VD.M.1 - 10	Se está satisfecho con la labor del profesor	4,27
<b>VD.M.2</b>	<b>Resultados globales de la valoración docente (sobre estudiantes con asistencia a clase &gt;25%)</b>	
VD.M.2 - 1	Resultado de la valoración docente del Máster	4,36
<b>VD.M.4</b>	<b>Porcentaje de profesores con valoración <math>\geq 3,5</math></b>	
VD.M.4 - 1	Porcentaje de profesores del Máster con valoración $\geq 3,5$	90,0%



MÁSTER UNIVERSITARIO EN FORMACIÓN DEL PROFESORADO DE EDUCACIÓN SECUNDARIA, BACHILLER, FP E IDIOMAS  
(FOL) (Cód. 6175)

SM.A SATISFACCIÓN DE LOS ESTUDIANTES CON EL MÁSTER		
<b>FICHA TÉCNICA</b>		
Población objetivo	Alumnos de nuevo ingreso en el curso académico 2022/23 en el MÁSTER UNIVERSITARIO EN FORMACIÓN DEL PROFESORADO DE EDUCACIÓN SECUNDARIA, BACHILLER, FP E IDIOMAS (FOL) de la URJC	
Tamaño Población objetivo	30 individuos	
Marco	Base de datos de Secretaría de la Universidad	
Método de selección	Censal	
Tasa de respuesta	70,0%	
Cuestionario	Cuestionario de Satisfacción con el Máster Presencial - Alumnos	
Recogida información	En línea	
Periodo de aplicación	Mayo - Septiembre 2023	
<b>RESULTADOS</b>	Grado de satisfacción (valoración 1 = completamente insatisfecho a 5 = completamente satisfecho)	
<b>SM.A.1</b>	<b>Satisfacción con la organización de la enseñanza</b>	
SM.A.1 - 1	Grado de satisfacción con la estructura del Plan de Estudios	2,48
SM.A.1 - 2	Grado de satisfacción con el número de horas de clase de las asignaturas que se imparten en la titulación	2,90
SM.A.1 - 3	Grado de satisfacción con la carga de trabajo	2,38
SM.A.1 - 4	Grado de satisfacción con los conocimientos y competencias adquiridas	2,67
SM.A.1 - 5	Grado de satisfacción global con la organización de la enseñanza	2,67
<b>SM.A.2</b>	<b>Satisfacción con los servicios disponibles</b>	
SM.A.2 - 1	Grado de satisfacción con la Secretaría del Campus	3,42
SM.A.2 - 2	Grado de satisfacción con el servicio de Información y Registro	3,32
SM.A.2 - 3	Grado de satisfacción global con los servicios disponibles	3,37
<b>SM.A.3</b>	<b>Satisfacción con los espacios de docencia y estudio</b>	
SM.A.3 - 1	Grado de satisfacción con las condiciones visuales, acústicas y ambientales de las aulas	3,57
SM.A.3 - 2	Grado de satisfacción con el equipamiento de las aulas	3,14
SM.A.3 - 3	Grado de satisfacción con las condiciones visuales, acústicas y ambientales de las aulas de informática	3,86
SM.A.3 - 4	Grado de satisfacción con el equipamiento de las aulas de informática	4,05
SM.A.3 - 5	Grado de satisfacción con las condiciones visuales, acústicas y ambientales de los laboratorios	3,60
SM.A.3 - 6	Grado de satisfacción con el equipamiento de los laboratorios	3,67
SM.A.3 - 7	Grado de satisfacción con las condiciones de la biblioteca	4,00

MÁSTER UNIVERSITARIO EN FORMACIÓN DEL PROFESORADO DE EDUCACIÓN SECUNDARIA, BACHILLER, FP E IDIOMAS  
(FOL) (Cód. 6175)

SM.A SATISFACCIÓN DE LOS ESTUDIANTES CON EL MÁSTER		
RESULTADOS	Grado de satisfacción (valoración 1 = completamente insatisfecho a 5 = completamente satisfecho)	
SM.A.3	Satisfacción con los espacios de docencia y estudio	
SM.A.3 - 8	Grado de satisfacción con los recursos bibliográficos	3,70
SM.A.3 - 9	Grado de satisfacción global con los espacios de docencia y estudio	3,70
SM.A.4	Satisfacción con los recursos informáticos y tecnológicos	
SM.A.4 - 1	Grado de satisfacción con Portal de Servicios	3,81
SM.A.5	Satisfacción con Aula Virtual	
SM.A.5 - 1	Grado de satisfacción con el funcionamiento general de la plataforma	4,00
SM.A.5 - 2	Grado de satisfacción con el aspecto, claridad y facilidad de uso de la plataforma	3,81
SM.A.5 - 3	Grado de satisfacción con el soporte y asistencia técnica	3,89
SM.A.5 - 4	Grado de satisfacción global con Aula Virtual	3,90
SM.A.6	Satisfacción con la información disponible en la web de la Universidad	
SM.A.6 - 1	Grado de satisfacción con la información disponible sobre el Plan de Estudios	3,57
SM.A.6 - 2	Grado de satisfacción con la información disponible sobre el Máster	3,52
SM.A.6 - 3	Grado de satisfacción global con la información disponible en la web de la Universidad	3,55
SM.A.7	Satisfacción con los procedimientos administrativos	
SM.A.7 - 1	Grado de satisfacción con el proceso de matriculación	3,62
SM.A.7 - 2	Grado de satisfacción con los procedimientos de sugerencias y reclamaciones	3,26
SM.A.7 - 3	Grado de satisfacción global con los procedimientos administrativos	3,44
SM.A.8	Satisfacción con la atención recibida	
SM.A.8 - 1	Grado de satisfacción con la labor de orientación y apoyo desarrollada por la Dirección del Máster	3,14
SM.A.9	Satisfacción global	
SM.A.9 - 1	Grado de satisfacción global con el Máster	2,62
SM.A.9 - 2	Grado de satisfacción global con los servicios de la Universidad	3,43
SM.A.9 - 3	Grado de satisfacción global con los recursos de la Universidad	3,48

MÁSTER UNIVERSITARIO EN FORMACIÓN DEL PROFESORADO DE EDUCACIÓN SECUNDARIA, BACHILLER, FP E IDIOMAS  
(FOL) (Cód. 6175)

SM.E		SATISFACCIÓN DE LOS EGRESADOS CON EL MÁSTER	
<b>FICHA TÉCNICA</b>			
Población objetivo	Alumnos de la URJC que en el curso académico 2021/22 han egresado del MÁSTER UNIVERSITARIO EN FORMACIÓN DEL PROFESORADO DE EDUCACIÓN SECUNDARIA, BACHILLER, FP E IDIOMAS (FOL)		
Tamaño Población objetivo	22 individuos		
Marco	Base de datos de Secretaría de la Universidad		
Método de selección	Censal con abandono del individuo tras el séptimo intento. Para determinar el tamaño muestral solo se consideran aquellos individuos con los que es posible comunicar, se descartan de la población individuos sin teléfono o con teléfono erróneo.		
Tasa de respuesta	81,8% sobre 22 individuos con los que es posible comunicar		
Cuestionario	Cuestionario de Inserción Laboral - Máster		
Recogida información	Telefónica		
Periodo de aplicación	Noviembre 2023		
<b>RESULTADOS</b>	Grado de satisfacción (valoración 1 = completamente insatisfecho a 5 = completamente satisfecho)		
<b>SM.E.1</b>	<b>Satisfacción con la organización de la enseñanza</b>		
SM.E.1 - 1	Grado de satisfacción con la organización del Plan de Estudios para la adquisición del perfil de egreso		3,72
SM.E.1 - 2	Grado de satisfacción con los conocimientos adquiridos y competencias desarrolladas		3,50
<b>SM.E.2</b>	<b>Satisfacción global con la formación</b>		
SM.E.2 - 1	Grado de satisfacción global con el Máster		3,61

MÁSTER UNIVERSITARIO EN FORMACIÓN DEL PROFESORADO DE EDUCACIÓN SECUNDARIA, BACHILLER, FP E IDIOMAS  
(FOL) (Cód. 6175)

IL.M INSERCIÓN LABORAL MÁSTER	
<b>FICHA TÉCNICA</b>	
Población objetivo	Alumnos de la URJC que en el curso académico 2021/22 han egresado del MÁSTER UNIVERSITARIO EN FORMACIÓN DEL PROFESORADO DE EDUCACIÓN SECUNDARIA, BACHILLER, FP E IDIOMAS (FOL)
Tamaño Población objetivo	22 individuos
Marco	Base de datos de Secretaría de la Universidad
Método de selección	Censal con abandono del individuo tras el séptimo intento. Para determinar el tamaño muestral solo se consideran aquellos individuos con los que es posible comunicar, se descartan de la población individuos sin teléfono o con teléfono erróneo.
Tasa de respuesta	81,8% sobre 22 individuos con los que es posible comunicar
Cuestionario	Cuestionario de Inserción Laboral - Máster
Recogida información	Telefónica
Periodo de aplicación	Noviembre 2023
<b>RESULTADOS</b>	
<b>IL.M.1</b>	<b>Situación laboral un año después de la finalización del Máster</b>
ILM.1 - 1	Tasa de actividad (Nº activos/población total) un año después de finalizar el Máster 100,0%
ILM.1 - 2	Tasa de empleo (Nº empleados/población total) un año después de finalizar el Máster 83,3%
ILM.1 - 3	Tasa de paro (Nº desempleados/Nº activos) un año después de finalizar el Máster 16,7%
<b>IL.M.2</b>	<b>Utilidad del máster para mejorar las condiciones laborales (encontrar empleo, mejoras económicas...) (valoración de 1=utilidad muy baja o nula a 5=utilidad muy alta)</b>
ILM.2 - 1	Porcentaje de titulados activos que mejoran su situación laboral con el Máster 55,6%
ILM.2 - 2	Utilidad del Máster para mejorar las condiciones laborales (titulados empleados actualmente) 3,87
ILM.2 - 3	Utilidad del Máster para encontrar trabajo (titulados activos desempleados actualmente) 4,33

MÁSTER UNIVERSITARIO EN FORMACIÓN DEL PROFESORADO DE EDUCACIÓN SECUNDARIA, BACHILLER, FP E IDIOMAS  
(FOL) (Cód. 6175)

PE.AM PRÁCTICAS EXTERNAS. SATISFACCIÓN DEL ESTUDIANTE EN PRÁCTICAS (ALUMNOS DE MÁSTER)	
<b>FICHA TÉCNICA</b>	
Población objetivo	Estudiantes del MÁSTER UNIVERSITARIO EN FORMACIÓN DEL PROFESORADO DE EDUCACIÓN SECUNDARIA, BACHILLER, FP E IDIOMAS (FOL) de la URJC que han realizado prácticas curriculares en empresas y se les ha calificado la asignatura entre el 01/09/2022 y el 31/08/2023
Tamaño Población objetivo	27 individuos
Marco	Base de datos de Secretaría de la Universidad
Método de selección	Censal
Tasa de respuesta	59,3%
Cuestionario	Cuestionario de Prácticas Externas - Alumnos de Máster
Recogida información	En línea
Periodo de aplicación	Septiembre 2022 - Agosto 2023
<b>RESULTADOS</b>	
<b>PE.AM.1</b>	<b>Características de las prácticas</b>
PE.AM.1 - 1	Porcentaje de alumnos para los que la duración de las prácticas ha sido demasiado corta 6,3%
PE.AM.1 - 2	Porcentaje de alumnos para los que la duración de las prácticas ha sido corta 25,0%
PE.AM.1 - 3	Porcentaje de alumnos para los que la duración de las prácticas ha sido adecuada 68,8%
PE.AM.1 - 4	Porcentaje de alumnos para los que la duración de las prácticas ha sido larga 0,0%
PE.AM.1 - 5	Porcentaje de alumnos para los que la duración de las prácticas ha sido demasiado larga 0,0%
PE.AM.1 - 6	Grado de afinidad de las prácticas con los estudios cursados (valoración de 1=muy bajo a 5=muy alto) 4,06
<b>PE.AM.2</b>	<b>Inserción laboral</b>
PE.AM.2 - 1	Porcentaje de alumnos que han conseguido un contrato de trabajo mediante las prácticas del Máster 0,0%
PE.AM.2 - 2	Porcentaje de alumnos para los que las prácticas del máster han aumentado sus expectativas de obtener un trabajo 68,8%
<b>PE.AM.3</b>	<b>Satisfacción con las competencias adquiridas (valoración de 1=completamente insatisfecho a 5=completamente satisfecho)</b>
PE.AM.3 - 1	Grado de satisfacción con las competencias profesionales adquiridas o desarrolladas 4,69
PE.AM.3 - 2	Grado de satisfacción con la preparación adquirida para la futura inserción del alumno en el mundo laboral 4,50
PE.AM.3 - 3	Grado de satisfacción global con las competencias adquiridas 4,60

MÁSTER UNIVERSITARIO EN FORMACIÓN DEL PROFESORADO DE EDUCACIÓN SECUNDARIA, BACHILLER, FP E IDIOMAS  
(FOL) (Cód. 6175)

PE.AM PRÁCTICAS EXTERNAS. SATISFACCIÓN DEL ESTUDIANTE EN PRÁCTICAS (ALUMNOS DE MÁSTER)		
RESULTADOS		
PE.AM.4	Satisfacción con la gestión de las prácticas y responsables (valoración de 1=completamente insatisfecho a 5=completamente satisfecho)	
PE.AM.4 - 1	Grado de satisfacción con la información recibida	3,80
PE.AM.4 - 2	Grado de satisfacción con la gestión administrativa (trámites, documentación,...)	3,53
PE.AM.4 - 3	Grado de satisfacción con la atención prestada por el tutor académico en la Universidad	3,73
PE.AM.4 - 4	Grado de satisfacción con los sistemas de evaluación aplicados	3,63
PE.AM.4 - 5	Grado de satisfacción global con la gestión de las prácticas y responsables	3,67
PE.AM.5	Satisfacción global (valoración de 1=completamente insatisfecho a 5=completamente satisfecho)	
PE.AM.5 - 1	Grado de satisfacción global con las prácticas externas	4,56

MÁSTER UNIVERSITARIO EN FORMACIÓN DEL PROFESORADO DE EDUCACIÓN SECUNDARIA, BACHILLER, FP E IDIOMAS  
(FOL) (Cód. 6175)

PE.TM PRÁCTICAS EXTERNAS. SATISFACCIÓN DEL TUTOR EXTERNO (ALUMNOS DE MÁSTER)		
<b>FICHA TÉCNICA</b>		
Población objetivo	Tutores externos de los alumnos del MÁSTER UNIVERSITARIO EN FORMACIÓN DEL PROFESORADO DE EDUCACIÓN SECUNDARIA, BACHILLER, FP E IDIOMAS (FOL) de la URJC que en el curso académico 2022/23 han realizado prácticas externas en centros educativos	
Tamaño Población objetivo	27 individuos	
Marco	Base de datos del Vicerrectorado de Postgrado, Formación Continua, Títulos Propios y Relaciones Internacionales	
Método de selección	Censal	
Tasa de respuesta	59,3%	
Cuestionario	Cuestionario de Prácticas externas Máster - Tutor Externo y Empleadores	
Recogida información	En línea	
Periodo de aplicación	Septiembre 2022 - Agosto 2023	
<b>RESULTADOS</b>		
<b>PE.TM.1 Características de las prácticas</b>		
PE.TM.1 - 1	Porcentaje de tutores externos para los que la duración de las prácticas de los estudiantes ha sido demasiado corta	0,0%
PE.TM.1 - 2	Porcentaje de tutores externos para los que la duración de las prácticas de los estudiantes ha sido corta	6,2%
PE.TM.1 - 3	Porcentaje de tutores externos para los que la duración de las prácticas de los estudiantes ha sido adecuada	93,8%
PE.TM.1 - 4	Porcentaje de tutores externos para los que la duración de las prácticas de los estudiantes ha sido larga	0,0%
PE.TM.1 - 5	Porcentaje de tutores externos para los que la duración de las prácticas de los estudiantes ha sido demasiado larga	0,0%
PE.TM.1 - 6	Grado de afinidad de las prácticas con la titulación del estudiante (valoración de 1=muy bajo a 5=muy alto)	4,13
<b>PE.TM.2 Adaptación y competencias adquiridas (valoración de 1=completamente en desacuerdo a 5=completamente de acuerdo)</b>		
PE.TM.2 - 1	Las prácticas han permitido al estudiante la adquisición y desarrollo de competencias profesionales	4,56
PE.TM.2 - 2	Las prácticas han permitido al estudiante mejorar su preparación para su futura inserción en el mundo laboral	4,69
PE.TM.2 - 3	Valoración global de la adaptación y competencias adquiridas por el estudiante con las prácticas	4,63
<b>PE.TM.3 Satisfacción con la gestión de las prácticas y responsables (valoración de 1=completamente insatisfecho a 5=completamente satisfecho)</b>		
PE.TM.3 - 1	Grado de satisfacción del tutor externo con la información recibida	4,00

MÁSTER UNIVERSITARIO EN FORMACIÓN DEL PROFESORADO DE EDUCACIÓN SECUNDARIA, BACHILLER, FP E IDIOMAS  
(FOL) (Cód. 6175)

PE.TM PRÁCTICAS EXTERNAS. SATISFACCIÓN DEL TUTOR EXTERNO (ALUMNOS DE MÁSTER)		
RESULTADOS		
PE.TM.3	Satisfacción con la gestión de las prácticas y responsables (valoración de 1=completamente insatisfecho a 5=completamente satisfecho)	
PE.TM.3 - 2	Grado de satisfacción del tutor externo con la gestión administrativa (trámites, documentación,...)	4,13
PE.TM.3 - 3	Grado de satisfacción del tutor externo con la atención prestada por el Tutor Académico en la Universidad	3,93
PE.TM.3 - 4	Grado de satisfacción del tutor externo con los sistemas de evaluación aplicados	4,36
PE.TM.3 - 5	Grado de satisfacción global del tutor externo con la gestión de las prácticas y responsables	4,11
PE.TM.4	Satisfacción global (valoración de 1=completamente insatisfecho a 5=completamente satisfecho)	
PE.TM.4 - 1	Grado de satisfacción global con las prácticas externas	4,75



MÁSTER UNIVERSITARIO EN FORMACIÓN DEL PROFESORADO DE EDUCACIÓN SECUNDARIA, BACHILLER, FP E IDIOMAS  
(FOL) (Cód. 6175)

PE.EM		PRÁCTICAS EXTERNAS. SATISFACCIÓN DE LOS EMPLEADORES (ALUMNOS DE MÁSTER)
<b>FICHA TÉCNICA</b>		
Población objetivo	Empleadores de los alumnos del MÁSTER UNIVERSITARIO EN FORMACIÓN DEL PROFESORADO DE EDUCACIÓN SECUNDARIA, BACHILLER, FP E IDIOMAS (FOL) de la URJC que en el curso académico 2022/23 han realizado prácticas externas en centros educativos	
Tamaño Población objetivo	27 individuos	
Marco	Base de datos del Vicerrectorado de Postgrado, Formación Continua, Títulos Propios y Relaciones Internacionales	
Método de selección	Censal	
Tasa de respuesta	59,3%	
Cuestionario	Cuestionario de Prácticas externas Máster - Tutor Externo y Empleadores	
Recogida información	En línea	
Periodo de aplicación	Septiembre 2022 - Agosto 2023	
<b>RESULTADOS</b>		
<b>PE.EM.1</b>	<b>Capacidad de los estudiantes en relación a los conocimientos adquiridos y competencias desarrolladas a lo largo de sus estudios universitarios</b>	
PE.EM.1 - 1	Valoración de la capacidad para adquirir nuevos conocimientos	4,75
PE.EM.1 - 2	Valoración de la capacidad para usar el tiempo de forma adecuada	4,56
PE.EM.1 - 3	Valoración de la capacidad para hacerse entender	4,75
PE.EM.1 - 4	Valoración de la capacidad para trabajar en equipo	4,87
PE.EM.1 - 5	Valoración de la capacidad para encontrar nuevas ideas y soluciones	4,69
PE.EM.1 - 6	Valoración de la capacidad para utilizar herramientas informáticas	4,75
PE.EM.1 - 7	Valoración de la capacidad para comunicarse en idiomas extranjeros	4,50
<b>PE.EM.2</b>	<b>Preparación global de los estudiantes para desarrollar un trabajo</b>	
PE.EM.2 - 1	Valoración global de la preparación global de los estudiantes para desarrollar los trabajos asignados en la empresa del empleador	4,50
PE.EM.2 - 2	Valoración de la preparación global de los estudiantes para desarrollar trabajos relacionados con la titulación (en cualquier empresa)	4,44
<b>PE.EM.3</b>	<b>Satisfacción con los conocimientos adquiridos y las competencias desarrolladas por los estudiantes</b>	
PE.EM.3 - 1	Grado de satisfacción con los conocimientos adquiridos y las competencias desarrolladas por los estudiantes	4,63

**MÁSTER UNIVERSITARIO EN FORMACIÓN DEL PROFESORADO DE EDUCACIÓN SECUNDARIA, BACHILLER, FP E IDIOMAS  
(FOL) (Cód. 6175)**

<b>SM.PDI SATISFACCIÓN DEL PROFESORADO CON EL MÁSTER (PRESENCIAL)</b>		
<b>FICHA TÉCNICA</b>		
Población objetivo	Profesores que en el curso académico 2022/23 imparten docencia en el MÁSTER UNIVERSITARIO EN FORMACIÓN DEL PROFESORADO DE EDUCACIÓN SECUNDARIA, BACHILLER, FP E IDIOMAS (FOL) de la URJC, con alumnos de nuevo ingreso en dicho curso	
Tamaño Población objetivo	12 individuos	
Marco	Base de datos de Secretaría de la Universidad	
Método de selección	Censal	
Tasa de respuesta	33,3%	
Cuestionario	Cuestionario de Satisfacción del Profesorado con el Máster	
Recogida información	En línea	
Periodo de aplicación	Mayo - Septiembre 2023	
<b>RESULTADOS</b>	Grado de satisfacción (valoración 1 = completamente insatisfecho a 5 = completamente satisfecho)	
<b>SM.PDI.1 Satisfacción con la organización de la enseñanza</b>		
SM.PDI.1 - 1	Grado de satisfacción con la organización del Plan de Estudios	5,00
SM.PDI.1 - 2	Grado de satisfacción con el número de horas de clase de las asignaturas que se imparten en la titulación	4,50
SM.PDI.1 - 3	Grado de satisfacción con la carga de trabajo del estudiante	4,75
SM.PDI.1 - 4	Grado de satisfacción con los conocimientos y competencias adquiridas por los estudiantes	5,00
SM.PDI.1 - 7	Grado de satisfacción con el interés y participación de los estudiantes en las asignaturas de la titulación	5,00
SM.PDI.1 - 5	Grado de satisfacción con la Dirección del Máster	5,00
SM.PDI.1 - 6	Grado de satisfacción global con la organización de la enseñanza	4,75
<b>SM.PDI.2 Satisfacción con otros aspectos relacionados con el proceso formativo</b>		
SM.PDI.2 - 1	Grado de satisfacción con la información publicada sobre el Máster en la web de la Universidad	5,00
SM.PDI.2 - 2	Grado de satisfacción con los recursos materiales	4,50
<b>SM.PDI.3 Satisfacción global</b>		
SM.PDI.3 - 1	Grado de satisfacción global con el Máster	4,50

MÁSTER UNIVERSITARIO EN FORMACIÓN DEL PROFESORADO DE EDUCACIÓN SECUNDARIA, BACHILLER, FP E IDIOMAS  
(FOL) (Cód. 6175)

S.TFM SATISFACCIÓN DE LOS ESTUDIANTES CON EL TRABAJO FIN DE MÁSTER		
<b>FICHA TÉCNICA</b>		
Población objetivo	Alumnos del MÁSTER UNIVERSITARIO EN FORMACIÓN DEL PROFESORADO DE EDUCACIÓN SECUNDARIA, BACHILLER, FP E IDIOMAS (FOL) de la URJC que han solicitado la defensa del Trabajo Fin de Máster entre el 01/09/2022 y el 31/08/2023	
Tamaño Población objetivo	20 individuos	
Marco	Base de datos de Secretaría de la Universidad	
Método de selección	Censal	
Tasa de respuesta	100,0%	
Cuestionario	Cuestionario de Satisfacción de los Estudiantes con el Trabajo fin de Máster	
Recogida información	En línea	
Periodo de aplicación	Septiembre 2022 - Octubre 2023	
<b>RESULTADOS</b>		
<b>S.TFM.5 Dificultad para la presentación y defensa del TFM en un curso académico</b>		
S.TFM.5 - 1	Porcentaje de alumnos que defienden el TFM en el curso académico en el que se matriculan por primera vez en la asignatura	90,0%
S.TFM.5 - 2	Porcentaje de alumnos que posponen la defensa del TFM por no poder prepararlo a la vez que el resto de asignaturas en las que estaban matriculados	0,0%
S.TFM.5 - 3	Porcentaje de alumnos que posponen la defensa del TFM por no haber superado todos los créditos de la titulación y tener asignaturas pendientes	0,0%
S.TFM.5 - 4	Porcentaje de alumnos que posponen la defensa del TFM por motivos laborales	0,0%
S.TFM.5 - 5	Porcentaje de alumnos que posponen la defensa del TFM por ampliación del periodo de prácticas extracurriculares	0,0%
S.TFM.5 - 6	Porcentaje de alumnos que posponen la defensa del TFM por cambio de tutor/-a	0,0%
S.TFM.5 - 7	Porcentaje de alumnos que posponen la defensa del TFM por una inadecuada planificación	0,0%
S.TFM.5 - 8	Porcentaje de alumnos que posponen la defensa del TFM por motivos personales	100,0%
S.TFM.5 - 9	Porcentaje de alumnos que posponen la defensa del TFM por otros motivos	0,0%
<b>S.TFM.6 Distribución del retraso en la defensa del TFM por inserción laboral</b>		
S.TFM.6 - 1	Porcentaje de alumnos que retrasan la presentación del TFM por motivos laborales que trabajan en el mismo campo profesional que el de los estudios cursados	--
<b>S.TFM.1 Satisfacción con la información y los procesos administrativos (valoración de 1=completamente insatisfecho a 5=completamente satisfecho)</b>		
S.TFM.1 - 1	Grado de satisfacción con la información disponible sobre el TFM en la página web de la URJC	3,35

MÁSTER UNIVERSITARIO EN FORMACIÓN DEL PROFESORADO DE EDUCACIÓN SECUNDARIA, BACHILLER, FP E IDIOMAS  
(FOL) (Cód. 6175)

S.TFM SATISFACCIÓN DE LOS ESTUDIANTES CON EL TRABAJO FIN DE MÁSTER		
<b>RESULTADOS</b>		
<b>S.TFM.1</b>	<b>Satisfacción con la información y los procesos administrativos (valoración de 1=completamente insatisfecho a 5=completamente satisfecho)</b>	
S.TFM.1 - 2	Grado de satisfacción con los plazos y requisitos para la presentación del TFM	3,65
S.TFM.1 - 3	Grado de satisfacción con los trámites y documentación que hay que presentar	3,70
S.TFM.1 - 6	Grado de satisfacción con el sistema de selección de TFM y asignación de tutor/-a	3,95
S.TFM.1 - 4	Grado de satisfacción con los sistemas y criterios de evaluación	3,65
S.TFM.1 - 5	Grado de satisfacción global con los procedimientos administrativos	3,53
<b>S.TFM.2</b>	<b>Resultados de la valoración de conocimientos y contenidos (valoración de 1=completamente en desacuerdo a 5=completamente de acuerdo)</b>	
S.TFM.2 - 1	El tema elegido para el Trabajo Fin de Máster interesa a los alumnos	4,30
S.TFM.2 - 2	Es fácil encontrar un tema para el TFM afín a los intereses de los alumnos	3,95
S.TFM.2 - 3	El tema desarrollado en el TFM está directamente relacionado con los contenidos curriculares de la titulación	4,00
S.TFM.2 - 4	Los alumnos disponen previamente de los conocimientos y habilidades necesarios para abordar correctamente el TFM	3,30
S.TFM.2 - 5	Las habilidades y conocimientos adquiridos con el TFM van a ser de utilidad en la vida profesional de los alumnos	4,20
<b>S.TFM.3</b>	<b>Resultados de la valoración de la tutoría académica (valoración de 1=completamente en desacuerdo a 5=completamente de acuerdo)</b>	
S.TFM.3 - 1	El tutor/-a informa claramente sobre cómo preparar un Trabajo Fin de Máster	4,20
S.TFM.3 - 2	Disponibilidad del tutor/-a del TFM para atender a los estudiantes	4,60
S.TFM.3 - 3	El tutor/-a realiza un seguimiento adecuado en el proceso de diseño y elaboración del TFM	4,30
<b>S.TFM.4</b>	<b>Satisfacción global</b>	
S.TFM.4 - 1	Grado de satisfacción global con el Trabajo Fin de Máster	3,63

MÁSTER UNIVERSITARIO EN FORMACIÓN DEL PROFESORADO DE EDUCACIÓN SECUNDARIA, BACHILLER, FP E IDIOMAS  
(FOL) (Cód. 6175)

ST.TFM		SATISFACCIÓN DE LOS TUTORES CON LA CALIDAD DEL TRABAJO FIN DE MÁSTER	
<b>FICHA TÉCNICA</b>			
Población objetivo	Tutores que han calificado la asignatura de Trabajo Fin de Máster a alumnos matriculados en el MÁSTER UNIVERSITARIO EN FORMACIÓN DEL PROFESORADO DE EDUCACIÓN SECUNDARIA, BACHILLER, FP E IDIOMAS (FOL) de la URJC entre el 01/09/22 y 31/08/23		
Tamaño Población objetivo	20 individuos		
Marco	Base de Datos de Secretaría de la Universidad		
Método de selección	Censal		
Tasa de respuesta	20,0%		
Cuestionario	Cuestionario de Satisfacción de los Tutores con la Calidad del Trabajo Fin de Máster		
Recogida información	En línea		
Periodo de aplicación	Septiembre 2022 - Agosto 2023		
<b>RESULTADOS</b>			
<b>ST.TFM.1</b>		<b>Dificultad para la presentación y defensa del TFM en un curso académico</b>	
ST.TFM.1 - 1	Porcentaje de alumnos que defienden el TFM en el curso académico en el que se matriculan por primera vez en la asignatura		75,0%
ST.TFM.1 - 2	Porcentaje de alumnos que posponen la defensa del TFM por no haber superado todos los créditos de la titulación y tener asignaturas pendientes		0,0%
ST.TFM.1 - 3	Porcentaje de alumnos que posponen la defensa del TFM por no poder prepararlo a la vez que el resto de asignaturas en las que estaban matriculados		0,0%
ST.TFM.1 - 4	Porcentaje de alumnos que posponen la defensa del TFM porque el trabajo no alcanzaba los requisitos mínimos para ser presentado		0,0%
ST.TFM.1 - 5	Porcentaje de alumnos que posponen la defensa del TFM por otros motivos		25,0%
<b>ST.TFM.2</b>		<b>Motivos por los que el TFM no cumple los requisitos mínimos para su defensa</b>	
ST.TFM.2 - 1	Porcentaje de Trabajos Fin de Máster que no alcanzan los requisitos mínimos para su defensa por falta de habilidades y competencias suficientes del estudiante		--
ST.TFM.2 - 2	Porcentaje de Trabajos Fin de Máster que no alcanzan los requisitos mínimos para su defensa por falta de dedicación del estudiante		--
ST.TFM.2 - 3	Porcentaje de Trabajos Fin de Máster que no alcanzan los requisitos mínimos para su defensa por una inadecuada planificación		--
ST.TFM.2 - 4	Porcentaje de Trabajos Fin de Máster que no alcanzan los requisitos mínimos para su defensa por otros motivos		--
<b>ST.TFM.3</b>		<b>Satisfacción con la información y los procesos administrativos (valoración de 1=completamente insatisfecho a 5=completamente satisfecho)</b>	
ST.TFM.3 - 1	Grado de satisfacción con la información disponible sobre el TFM en la página web de la URJC		3,25

MÁSTER UNIVERSITARIO EN FORMACIÓN DEL PROFESORADO DE EDUCACIÓN SECUNDARIA, BACHILLER, FP E IDIOMAS  
(FOL) (Cód. 6175)

ST.TFM	SATISFACCIÓN DE LOS TUTORES CON LA CALIDAD DEL TRABAJO FIN DE MÁSTER	
<b>RESULTADOS</b>		
<b>ST.TFM.3</b>	<b>Satisfacción con la información y los procesos administrativos (valoración de 1=completamente insatisfecho a 5=completamente satisfecho)</b>	
ST.TFM.3 - 2	Grado de satisfacción con los plazos y requisitos para la presentación de temas de trabajo para el TFM	3,75
ST.TFM.3 - 3	Grado de satisfacción con los plazos y requisitos para la presentación y defensa del TFM	3,75
ST.TFM.3 - 4	Grado de satisfacción con el procedimiento de asignación de tutores y trabajos	4,00
ST.TFM.3 - 5	Grado de satisfacción con los sistemas y criterios de evaluación	4,00
ST.TFM.3 - 6	Grado de satisfacción global con los procedimientos administrativos	3,75
<b>ST.TFM.4</b>	<b>Resultados de la valoración de conocimientos y contenidos (valoración de 1=completamente en desacuerdo a 5=completamente de acuerdo)</b>	
ST.TFM.4 - 1	El tema desarrollado en el TFM está directamente relacionada con los contenidos curriculares del máster	4,25
ST.TFM.4 - 2	Los estudiantes disponen previamente de los conocimientos y habilidades necesarios para abordar correctamente el TFM	3,00
ST.TFM.4 - 3	Las habilidades y conocimientos adquiridos con el TFM van a ser de utilidad en la vida profesional de los titulados	4,00
<b>ST.TFM.5</b>	<b>Grado de dedicación a la supervisión del TFM</b>	
ST.TFM.5 - 1	Porcentaje de tutores que dedica menos de 10 horas a la atención directa al estudiante	0,0%
ST.TFM.5 - 2	Porcentaje de tutores que dedica entre 10 y 20 horas a la atención directa al estudiante	25,0%
ST.TFM.5 - 3	Porcentaje de tutores que dedica entre 20 y 40 horas a la atención directa al estudiante	75,0%
ST.TFM.5 - 4	Porcentaje de tutores que dedica más de 40 horas a la atención directa al estudiante	0,0%
<b>ST.TFM.6</b>	<b>Satisfacción global</b>	
ST.TFM.6 - 1	Porcentaje de tutores que eligen el reconocimiento académico por su labor en la dirección de TFM	0,0%
ST.TFM.6 - 2	Grado de satisfacción global con el reconocimiento académico de la asignatura Trabajo Fin de Máster	--
ST.TFM.6 - 3	Porcentaje de tutores que eligen la retribución económica por su labor en la dirección de TFM	100,0%
ST.TFM.6 - 4	Grado de satisfacción global con la retribución de la asignatura Trabajo fin de Máster	3,00
ST.TFM.6 - 5	Grado de satisfacción global con la asignatura Trabajo Fin de Máster	3,25


MÁSTER UNIVERSITARIO EN FORMACIÓN DEL PROFESORADO DE EDUCACIÓN SECUNDARIA, BACHILLER, FP E IDIOMAS  
(FOL) (Cód. 6175)

SU.PAS		SATISFACCIÓN DEL PERSONAL DE ADMINISTRACIÓN Y SERVICIOS CON LA UNIVERSIDAD	
<b>FICHA TÉCNICA</b>			
Población objetivo	Personal de administración y servicios que durante el curso académico 2022/23 prestan sus servicios en la URJC		
Tamaño Población objetivo	784 individuos		
Marco	Base de datos de Gerencia General		
Método de selección	Censal		
Tasa de respuesta	69,9%		
Cuestionario	Cuestionario de Satisfacción de Personal de Administración y Servicios con la Universidad		
Recogida información	En línea		
Periodo de aplicación	Mayo - Julio 2023		
<b>RESULTADOS</b>	Grado de satisfacción (valoración 1 = completamente insatisfecho a 5 = completamente satisfecho)		
<b>SU.PAS.1</b>	<b>Satisfacción con las instalaciones e infraestructuras de la URJC</b>		
SU.PAS.1 - 1	Grado de satisfacción con las condiciones de los espacios de trabajo		3,96
SU.PAS.1 - 2	Grado de satisfacción con los recursos materiales		4,15
<b>SU.PAS.2</b>	<b>Satisfacción con los recursos informáticos y tecnológicos de la URJC</b>		
SU.PAS.2 - 1	Grado de satisfacción con Portal de Servicios		4,17
SU.PAS.2 - 2	Grado de satisfacción con el funcionamiento de la página web		4,00
<b>SU.PAS.3</b>	<b>Satisfacción con los servicios y procedimientos de la URJC</b>		
SU.PAS.3 - 1	Grado de satisfacción con el servicio de Información y Registro		4,08
SU.PAS.3 - 2	Grado de satisfacción con los procedimientos de sugerencias y reclamaciones		3,83
SU.PAS.3 - 3	Grado de satisfacción con los aspectos organizativos de la docencia que afectan a sus tareas		3,68
<b>SU.PAS.4</b>	<b>Satisfacción con la relación con otros colectivos de la URJC</b>		
SU.PAS.4 - 1	Grado de satisfacción con su relación con otras unidades administrativas o de servicios		4,06
SU.PAS.4 - 2	Grado de satisfacción con su relación con el profesorado		4,01
SU.PAS.4 - 3	Grado de satisfacción con su relación con el alumnado		3,98
<b>SU.PAS.5</b>	<b>Satisfacción con las funciones encomendadas</b>		
SU.PAS.5 - 1	Grado de satisfacción con la adecuación de su puesto de trabajo y las tareas encomendadas a su capacitación profesional		3,99

MÁSTER UNIVERSITARIO EN FORMACIÓN DEL PROFESORADO DE EDUCACIÓN SECUNDARIA, BACHILLER, FP E IDIOMAS  
(FOL) (Cód. 6175)

SU.PAS		SATISFACCIÓN DEL PERSONAL DE ADMINISTRACIÓN Y SERVICIOS CON LA UNIVERSIDAD	
RESULTADOS		Grado de satisfacción (valoración 1 = completamente insatisfecho a 5 = completamente satisfecho)	
SU.PAS.6		Satisfacción global	
SU.PAS.6 - 1	Grado de satisfacción global con los servicios de la Universidad		3,93





Universidad  
Rey Juan Carlos

Vicerrectorado de  
Calidad y Estrategia

**PLAN GENERAL DE RECOGIDA DE INFORMACIÓN  
INDICADORES DE ENCUESTAS  
MÁSTERES PRESENCIALES  
2022 / 2023**

---

**MÁSTER UNIVERSITARIO EN FORMACIÓN DEL PROFESORADO DE EDUCACIÓN  
SECUNDARIA, BACHILLER, FP E IDIOMAS (HOSTELERÍA Y TURISMO) (Cód. 6176)**

## **MÁSTER UNIVERSITARIO EN FORMACIÓN DEL PROFESORADO DE EDUCACIÓN SECUNDARIA, BACHILLER, FP E IDIOMAS (HOSTELERÍA Y TURISMO) ( CÓD. 6176 )**

El presente documento recoge los indicadores de encuesta incluidos en el Plan General de Recogida de Información de la Universidad Rey Juan Carlos aprobado en marzo de 2014 para el MÁSTER UNIVERSITARIO EN FORMACIÓN DEL PROFESORADO DE EDUCACIÓN SECUNDARIA, BACHILLER, FP E IDIOMAS (HOSTELERÍA Y TURISMO) distribuidos en las siguientes fichas:

PA.M	PERFIL DE LOS ALUMNOS DE MÁSTER (PRESENCIAL)
VD.M	VALORACIÓN DOCENTE MÁSTER (PRESENCIAL)
SM.A	SATISFACCIÓN DE LOS ESTUDIANTES CON EL MÁSTER
SM.E	SATISFACCIÓN DE LOS EGRESADOS CON EL MÁSTER
IL.M	INSERCIÓN LABORAL MÁSTER
PE.AM	PRÁCTICAS EXTERNAS. SATISFACCIÓN DEL ESTUDIANTE EN PRÁCTICAS (ALUMNOS DE MÁSTER)
PE.TM	PRÁCTICAS EXTERNAS. SATISFACCIÓN DEL TUTOR EXTERNO (ALUMNOS DE MÁSTER)
PE.EM	PRÁCTICAS EXTERNAS. SATISFACCIÓN DE LOS EMPLEADORES (ALUMNOS DE MÁSTER)
SM.PDI	SATISFACCIÓN DEL PROFESORADO CON EL MÁSTER (PRESENCIAL)
S.TFM	SATISFACCIÓN DE LOS ESTUDIANTES CON EL TRABAJO FIN DE MÁSTER
ST.TFM	SATISFACCIÓN DE LOS TUTORES CON LA CALIDAD DEL TRABAJO FIN DE MÁSTER
SU.PAS	SATISFACCIÓN DEL PERSONAL DE ADMINISTRACIÓN Y SERVICIOS CON LA UNIVERSIDAD

Los datos se han obtenido a partir de las encuestas elaboradas por el Vicerrectorado de Calidad y Estrategia en colaboración con el Centro Universitario de Estudios Aplicados (CUESA) durante el curso académico 2022 / 2023 conforme al mencionado Plan General de Recogida de Información y que se relacionan a continuación:

- Satisfacción de los Estudiantes con el Máster (Presencial)
- Valoración Docente. Másteres Presenciales
- Inserción Laboral. Máster
- Satisfacción del Estudiante de Máster en Prácticas para la Evaluación de las Prácticas Externas
- Satisfacción del Tutor Externo para la Evaluación de las Prácticas Externas de Máster
- Satisfacción de los Empleadores para la Evaluación de las Prácticas Externas de Máster
- Satisfacción del Profesorado con el Máster (Presencial)
- Satisfacción de los Estudiantes con el Trabajo Fin de Máster
- Satisfacción de los Tutores con la Calidad del Trabajo Fin de Máster
- Satisfacción del Personal de Administración y Servicios con la Universidad

**MÁSTER UNIVERSITARIO EN FORMACIÓN DEL PROFESORADO DE EDUCACIÓN SECUNDARIA, BACHILLER, FP E IDIOMAS  
(HOSTELERÍA Y TURISMO) (Cód. 6176)**

<b>PA.M</b>		<b>PERFIL DE LOS ALUMNOS DE MÁSTER (PRESENCIAL)</b>
<b>FICHA TÉCNICA</b>		
Población objetivo	Alumnos de nuevo ingreso en el curso académico 2022/23 en el MÁSTER UNIVERSITARIO EN FORMACIÓN DEL PROFESORADO DE EDUCACIÓN SECUNDARIA, BACHILLER, FP E IDIOMAS (HOSTELERÍA Y TURISMO) de la URJC	
Tamaño Población objetivo	23 individuos	
Marco	Base de datos de Secretaría de la Universidad	
Método de selección	Censal	
Tasa de respuesta	69,6%	
Cuestionario	Cuestionario de Satisfacción con el Máster Presencial - Alumnos	
Recogida información	En línea	
Periodo de aplicación	Mayo - Septiembre 2023	
<b>RESULTADOS</b>		
<b>PA.M.1</b>	<b>Perfil socioeconómico</b>	
PA.M.1 - 1	Edad media de los alumnos de máster (años)	38,13
PA.M.1 - 2	Porcentaje de hombres	37,5%
PA.M.1 - 3	Porcentaje de mujeres	62,5%
PA.M.1 - 4	Porcentaje de alumnos españoles	93,7%
PA.M.1 - 5	Porcentaje de alumnos extranjeros	6,3%
PA.M.1 - 6	Porcentaje de alumnos de máster que han solicitado beca	37,5%

MÁSTER UNIVERSITARIO EN FORMACIÓN DEL PROFESORADO DE EDUCACIÓN SECUNDARIA, BACHILLER, FP E IDIOMAS  
(HOSTELERÍA Y TURISMO) (Cód. 6176)

VD.M VALORACIÓN DOCENTE MÁSTER (PRESENCIAL)		
<b>FICHA TÉCNICA</b>		
Población objetivo	Alumnos matriculados durante el curso académico 2022/23 en el MÁSTER UNIVERSITARIO EN FORMACIÓN DEL PROFESORADO DE EDUCACIÓN SECUNDARIA, BACHILLER, FP E IDIOMAS (HOSTELERÍA Y TURISMO) de la URJC	
Marco	Base de datos de Secretaría de la Universidad	
Método de selección	Censal	
Tasa de respuesta	82,1%	
Cuestionario	Cuestionario de Valoración Docente Titulaciones Presenciales	
Recogida información	En línea	
Periodo de aplicación	Diciembre 2022 - Febrero 2023 (primer semestre) / Mayo - Junio 2023 (segundo semestre)	
<b>RESULTADOS</b>	Grado de acuerdo con aspectos docentes (valoración de 1 = completamente en desacuerdo a 5 = completamente de acuerdo)	
<b>VD.M.5</b>	<b>Grado de implicación de los estudiantes</b>	
VD.M.5 - 1	Porcentaje de estudiantes con una asistencia a clase superior al 25%	91,0%
<b>VD.M.1</b>	<b>Resultados de la valoración docente (sobre estudiantes con asistencia a clase &gt;25%)</b>	
VD.M.1 - 1	Se explica la guía docente	4,33
VD.M.1 - 2	Se informa sobre los criterios evaluación	4,38
VD.M.1 - 3	Se respetan los horarios	4,50
VD.M.1 - 4	Disponibilidad para atender al alumno	4,35
VD.M.1 - 5	Se aclaran las dudas	4,29
VD.M.1 - 6	Se explica con claridad	4,14
VD.M.1 - 7	Las actividades docentes se ajustan a lo establecido en la guía	4,16
VD.M.1 - 8	Se facilita el seguimiento y el aprendizaje	4,05
VD.M.1 - 9	La evaluación se ajusta a las especificaciones de la guía docente	4,29
VD.M.1 - 10	Se está satisfecho con la labor del profesor	4,12
<b>VD.M.2</b>	<b>Resultados globales de la valoración docente (sobre estudiantes con asistencia a clase &gt;25%)</b>	
VD.M.2 - 1	Resultado de la valoración docente del Máster	4,24
<b>VD.M.4</b>	<b>Porcentaje de profesores con valoración <math>\geq 3,5</math></b>	
VD.M.4 - 1	Porcentaje de profesores del Máster con valoración $\geq 3,5$	90,0%

MÁSTER UNIVERSITARIO EN FORMACIÓN DEL PROFESORADO DE EDUCACIÓN SECUNDARIA, BACHILLER, FP E IDIOMAS  
(HOSTELERÍA Y TURISMO) (Cód. 6176)

SM.A SATISFACCIÓN DE LOS ESTUDIANTES CON EL MÁSTER		
<b>FICHA TÉCNICA</b>		
Población objetivo	Alumnos de nuevo ingreso en el curso académico 2022/23 en el MÁSTER UNIVERSITARIO EN FORMACIÓN DEL PROFESORADO DE EDUCACIÓN SECUNDARIA, BACHILLER, FP E IDIOMAS (HOSTELERÍA Y TURISMO) de la URJC	
Tamaño Población objetivo	23 individuos	
Marco	Base de datos de Secretaría de la Universidad	
Método de selección	Censal	
Tasa de respuesta	69,6%	
Cuestionario	Cuestionario de Satisfacción con el Máster Presencial - Alumnos	
Recogida información	En línea	
Periodo de aplicación	Mayo - Septiembre 2023	
<b>RESULTADOS</b>	Grado de satisfacción (valoración 1 = completamente insatisfecho a 5 = completamente satisfecho)	
<b>SM.A.1</b>	<b>Satisfacción con la organización de la enseñanza</b>	
SM.A.1 - 1	Grado de satisfacción con la estructura del Plan de Estudios	3,31
SM.A.1 - 2	Grado de satisfacción con el número de horas de clase de las asignaturas que se imparten en la titulación	3,81
SM.A.1 - 3	Grado de satisfacción con la carga de trabajo	2,44
SM.A.1 - 4	Grado de satisfacción con los conocimientos y competencias adquiridas	3,31
SM.A.1 - 5	Grado de satisfacción global con la organización de la enseñanza	3,31
<b>SM.A.2</b>	<b>Satisfacción con los servicios disponibles</b>	
SM.A.2 - 1	Grado de satisfacción con la Secretaría del Campus	4,00
SM.A.2 - 2	Grado de satisfacción con el servicio de Información y Registro	4,00
SM.A.2 - 3	Grado de satisfacción global con los servicios disponibles	4,00
<b>SM.A.3</b>	<b>Satisfacción con los espacios de docencia y estudio</b>	
SM.A.3 - 1	Grado de satisfacción con las condiciones visuales, acústicas y ambientales de las aulas	4,33
SM.A.3 - 2	Grado de satisfacción con el equipamiento de las aulas	4,27
SM.A.3 - 3	Grado de satisfacción con las condiciones visuales, acústicas y ambientales de las aulas de informática	4,40
SM.A.3 - 4	Grado de satisfacción con el equipamiento de las aulas de informática	4,53
SM.A.3 - 5	Grado de satisfacción con las condiciones visuales, acústicas y ambientales de los laboratorios	4,50
SM.A.3 - 6	Grado de satisfacción con el equipamiento de los laboratorios	4,63

MÁSTER UNIVERSITARIO EN FORMACIÓN DEL PROFESORADO DE EDUCACIÓN SECUNDARIA, BACHILLER, FP E IDIOMAS  
(HOSTELERÍA Y TURISMO) (Cód. 6176)

SM.A SATISFACCIÓN DE LOS ESTUDIANTES CON EL MÁSTER		
RESULTADOS	Grado de satisfacción (valoración 1 = completamente insatisfecho a 5 = completamente satisfecho)	
SM.A.3	Satisfacción con los espacios de docencia y estudio	
SM.A.3 - 7	Grado de satisfacción con las condiciones de la biblioteca	4,60
SM.A.3 - 8	Grado de satisfacción con los recursos bibliográficos	4,44
SM.A.3 - 9	Grado de satisfacción global con los espacios de docencia y estudio	4,46
SM.A.4	Satisfacción con los recursos informáticos y tecnológicos	
SM.A.4 - 1	Grado de satisfacción con Portal de Servicios	4,00
SM.A.5	Satisfacción con Aula Virtual	
SM.A.5 - 1	Grado de satisfacción con el funcionamiento general de la plataforma	3,94
SM.A.5 - 2	Grado de satisfacción con el aspecto, claridad y facilidad de uso de la plataforma	3,75
SM.A.5 - 3	Grado de satisfacción con el soporte y asistencia técnica	3,82
SM.A.5 - 4	Grado de satisfacción global con Aula Virtual	3,84
SM.A.6	Satisfacción con la información disponible en la web de la Universidad	
SM.A.6 - 1	Grado de satisfacción con la información disponible sobre el Plan de Estudios	3,80
SM.A.6 - 2	Grado de satisfacción con la información disponible sobre el Máster	3,88
SM.A.6 - 3	Grado de satisfacción global con la información disponible en la web de la Universidad	3,84
SM.A.7	Satisfacción con los procedimientos administrativos	
SM.A.7 - 1	Grado de satisfacción con el proceso de matriculación	4,19
SM.A.7 - 2	Grado de satisfacción con los procedimientos de sugerencias y reclamaciones	3,83
SM.A.7 - 3	Grado de satisfacción global con los procedimientos administrativos	4,01
SM.A.8	Satisfacción con la atención recibida	
SM.A.8 - 1	Grado de satisfacción con la labor de orientación y apoyo desarrollada por la Dirección del Máster	3,53
SM.A.9	Satisfacción global	
SM.A.9 - 1	Grado de satisfacción global con el Máster	3,19
SM.A.9 - 2	Grado de satisfacción global con los servicios de la Universidad	3,69
SM.A.9 - 3	Grado de satisfacción global con los recursos de la Universidad	3,88

**MÁSTER UNIVERSITARIO EN FORMACIÓN DEL PROFESORADO DE EDUCACIÓN SECUNDARIA, BACHILLER, FP E IDIOMAS  
(HOSTELERÍA Y TURISMO) (Cód. 6176)**

SM.E		SATISFACCIÓN DE LOS EGRESADOS CON EL MÁSTER	
<b>FICHA TÉCNICA</b>			
Población objetivo	Alumnos de la URJC que en el curso académico 2021/22 han egresado del MÁSTER UNIVERSITARIO EN FORMACIÓN DEL PROFESORADO DE EDUCACIÓN SECUNDARIA, BACHILLER, FP E IDIOMAS (HOSTELERÍA Y TURISMO)		
Tamaño Población objetivo	15 individuos		
Marco	Base de datos de Secretaría de la Universidad		
Método de selección	Censal con abandono del individuo tras el séptimo intento. Para determinar el tamaño muestral solo se consideran aquellos individuos con los que es posible comunicar, se descartan de la población individuos sin teléfono o con teléfono erróneo.		
Tasa de respuesta	93,3% sobre 15 individuos con los que es posible comunicar		
Cuestionario	Cuestionario de Inserción Laboral - Máster		
Recogida información	Telefónica		
Periodo de aplicación	Noviembre 2023		
<b>RESULTADOS</b>	Grado de satisfacción (valoración 1 = completamente insatisfecho a 5 = completamente satisfecho)		
<b>SM.E.1</b>	<b>Satisfacción con la organización de la enseñanza</b>		
SM.E.1 - 1	Grado de satisfacción con la organización del Plan de Estudios para la adquisición del perfil de egreso		3,71
SM.E.1 - 2	Grado de satisfacción con los conocimientos adquiridos y competencias desarrolladas		3,57
<b>SM.E.2</b>	<b>Satisfacción global con la formación</b>		
SM.E.2 - 1	Grado de satisfacción global con el Máster		3,86

**MÁSTER UNIVERSITARIO EN FORMACIÓN DEL PROFESORADO DE EDUCACIÓN SECUNDARIA, BACHILLER, FP E IDIOMAS  
(HOSTELERÍA Y TURISMO) (Cód. 6176)**

<b>IL.M INSERCIÓN LABORAL MÁSTER</b>	
<b>FICHA TÉCNICA</b>	
Población objetivo	Alumnos de la URJC que en el curso académico 2021/22 han egresado del MÁSTER UNIVERSITARIO EN FORMACIÓN DEL PROFESORADO DE EDUCACIÓN SECUNDARIA, BACHILLER, FP E IDIOMAS (HOSTELERÍA Y TURISMO)
Tamaño Población objetivo	15 individuos
Marco	Base de datos de Secretaría de la Universidad
Método de selección	Censal con abandono del individuo tras el séptimo intento. Para determinar el tamaño muestral solo se consideran aquellos individuos con los que es posible comunicar, se descartan de la población individuos sin teléfono o con teléfono erróneo.
Tasa de respuesta	93,3% sobre 15 individuos con los que es posible comunicar
Cuestionario	Cuestionario de Inserción Laboral - Máster
Recogida información	Telefónica
Periodo de aplicación	Noviembre 2023
<b>RESULTADOS</b>	
<b>IL.M.1</b>	<b>Situación laboral un año después de la finalización del Máster</b>
ILM.1 - 1	Tasa de actividad (Nº activos/población total) un año después de finalizar el Máster 85,7%
ILM.1 - 2	Tasa de empleo (Nº empleados/población total) un año después de finalizar el Máster 78,6%
ILM.1 - 3	Tasa de paro (Nº desempleados/Nº activos) un año después de finalizar el Máster 8,3%
<b>IL.M.2</b>	<b>Utilidad del máster para mejorar las condiciones laborales (encontrar empleo, mejoras económicas...) (valoración de 1=utilidad muy baja o nula a 5=utilidad muy alta)</b>
ILM.2 - 1	Porcentaje de titulados activos que mejoran su situación laboral con el Máster 33,3%
ILM.2 - 2	Utilidad del Máster para mejorar las condiciones laborales (titulados empleados actualmente) 3,55
ILM.2 - 3	Utilidad del Máster para encontrar trabajo (titulados activos desempleados actualmente) 4,00



MÁSTER UNIVERSITARIO EN FORMACIÓN DEL PROFESORADO DE EDUCACIÓN SECUNDARIA, BACHILLER, FP E IDIOMAS  
(HOSTELERÍA Y TURISMO) (Cód. 6176)

PE.AM		PRÁCTICAS EXTERNAS. SATISFACCIÓN DEL ESTUDIANTE EN PRÁCTICAS (ALUMNOS DE MÁSTER)
<b>FICHA TÉCNICA</b>		
Población objetivo	Estudiantes del MÁSTER UNIVERSITARIO EN FORMACIÓN DEL PROFESORADO DE EDUCACIÓN SECUNDARIA, BACHILLER, FP E IDIOMAS (HOSTELERÍA Y TURISMO) de la URJC que han realizado prácticas curriculares en empresas y se les ha calificado la asignatura entre el 01/09/2022 y el 31/08/2023	
Tamaño Población objetivo	20 individuos	
Marco	Base de datos de Secretaría de la Universidad	
Método de selección	Censal	
Tasa de respuesta	90,0%	
Cuestionario	Cuestionario de Prácticas Externas - Alumnos de Máster	
Recogida información	En línea	
Periodo de aplicación	Septiembre 2022 - Agosto 2023	
<b>RESULTADOS</b>		
<b>PE.AM.1</b>	<b>Características de las prácticas</b>	
PE.AM.1 - 1	Porcentaje de alumnos para los que la duración de las prácticas ha sido demasiado corta	22,2%
PE.AM.1 - 2	Porcentaje de alumnos para los que la duración de las prácticas ha sido corta	27,8%
PE.AM.1 - 3	Porcentaje de alumnos para los que la duración de las prácticas ha sido adecuada	50,0%
PE.AM.1 - 4	Porcentaje de alumnos para los que la duración de las prácticas ha sido larga	0,0%
PE.AM.1 - 5	Porcentaje de alumnos para los que la duración de las prácticas ha sido demasiado larga	0,0%
PE.AM.1 - 6	Grado de afinidad de las prácticas con los estudios cursados (valoración de 1=muy bajo a 5=muy alto)	4,06
<b>PE.AM.2</b>	<b>Inserción laboral</b>	
PE.AM.2 - 1	Porcentaje de alumnos que han conseguido un contrato de trabajo mediante las prácticas del Máster	5,6%
PE.AM.2 - 2	Porcentaje de alumnos para los que las prácticas del máster han aumentado sus expectativas de obtener un trabajo	88,9%
<b>PE.AM.3</b>	<b>Satisfacción con las competencias adquiridas (valoración de 1=completamente insatisfecho a 5=completamente satisfecho)</b>	
PE.AM.3 - 1	Grado de satisfacción con las competencias profesionales adquiridas o desarrolladas	4,56
PE.AM.3 - 2	Grado de satisfacción con la preparación adquirida para la futura inserción del alumno en el mundo laboral	4,50
PE.AM.3 - 3	Grado de satisfacción global con las competencias adquiridas	4,53

MÁSTER UNIVERSITARIO EN FORMACIÓN DEL PROFESORADO DE EDUCACIÓN SECUNDARIA, BACHILLER, FP E IDIOMAS  
(HOSTELERÍA Y TURISMO) (Cód. 6176)

PE.AM		PRÁCTICAS EXTERNAS. SATISFACCIÓN DEL ESTUDIANTE EN PRÁCTICAS (ALUMNOS DE MÁSTER)
<b>RESULTADOS</b>		
PE.AM.4	Satisfacción con la gestión de las prácticas y responsables (valoración de 1=completamente insatisfecho a 5=completamente satisfecho)	
PE.AM.4 - 1	Grado de satisfacción con la información recibida	4,44
PE.AM.4 - 2	Grado de satisfacción con la gestión administrativa (trámites, documentación,...)	4,56
PE.AM.4 - 3	Grado de satisfacción con la atención prestada por el tutor académico en la Universidad	4,29
PE.AM.4 - 4	Grado de satisfacción con los sistemas de evaluación aplicados	4,11
PE.AM.4 - 5	Grado de satisfacción global con la gestión de las prácticas y responsables	4,35
PE.AM.5	Satisfacción global (valoración de 1=completamente insatisfecho a 5=completamente satisfecho)	
PE.AM.5 - 1	Grado de satisfacción global con las prácticas externas	4,61

MÁSTER UNIVERSITARIO EN FORMACIÓN DEL PROFESORADO DE EDUCACIÓN SECUNDARIA, BACHILLER, FP E IDIOMAS  
(HOSTELERÍA Y TURISMO) (Cód. 6176)

PE.TM PRÁCTICAS EXTERNAS. SATISFACCIÓN DEL TUTOR EXTERNO (ALUMNOS DE MÁSTER)		
<b>FICHA TÉCNICA</b>		
Población objetivo	Tutores externos de los alumnos del MÁSTER UNIVERSITARIO EN FORMACIÓN DEL PROFESORADO DE EDUCACIÓN SECUNDARIA, BACHILLER, FP E IDIOMAS (HOSTELERÍA Y TURISMO) de la URJC que en el curso académico 2022/23 han realizado prácticas externas en centros educativos	
Tamaño Población objetivo	20 individuos	
Marco	Base de datos del Vicerrectorado de Postgrado, Formación Continua, Títulos Propios y Relaciones Internacionales	
Método de selección	Censal	
Tasa de respuesta	55,0%	
Cuestionario	Cuestionario de Prácticas externas Máster - Tutor Externo y Empleadores	
Recogida información	En línea	
Periodo de aplicación	Septiembre 2022 - Agosto 2023	
<b>RESULTADOS</b>		
<b>PE.TM.1</b>	<b>Características de las prácticas</b>	
PE.TM.1 - 1	Porcentaje de tutores externos para los que la duración de las prácticas de los estudiantes ha sido demasiado corta	0,0%
PE.TM.1 - 2	Porcentaje de tutores externos para los que la duración de las prácticas de los estudiantes ha sido corta	27,3%
PE.TM.1 - 3	Porcentaje de tutores externos para los que la duración de las prácticas de los estudiantes ha sido adecuada	72,7%
PE.TM.1 - 4	Porcentaje de tutores externos para los que la duración de las prácticas de los estudiantes ha sido larga	0,0%
PE.TM.1 - 5	Porcentaje de tutores externos para los que la duración de las prácticas de los estudiantes ha sido demasiado larga	0,0%
PE.TM.1 - 6	Grado de afinidad de las prácticas con la titulación del estudiante (valoración de 1=muy bajo a 5=muy alto)	3,55
<b>PE.TM.2</b>	<b>Adaptación y competencias adquiridas (valoración de 1=completamente en desacuerdo a 5=completamente de acuerdo)</b>	
PE.TM.2 - 1	Las prácticas han permitido al estudiante la adquisición y desarrollo de competencias profesionales	4,91
PE.TM.2 - 2	Las prácticas han permitido al estudiante mejorar su preparación para su futura inserción en el mundo laboral	4,73
PE.TM.2 - 3	Valoración global de la adaptación y competencias adquiridas por el estudiante con las prácticas	4,82
<b>PE.TM.3</b>	<b>Satisfacción con la gestión de las prácticas y responsables (valoración de 1=completamente insatisfecho a 5=completamente satisfecho)</b>	
PE.TM.3 - 1	Grado de satisfacción del tutor externo con la información recibida	4,64

MÁSTER UNIVERSITARIO EN FORMACIÓN DEL PROFESORADO DE EDUCACIÓN SECUNDARIA, BACHILLER, FP E IDIOMAS  
(HOSTELERÍA Y TURISMO) (Cód. 6176)

PE.TM PRÁCTICAS EXTERNAS. SATISFACCIÓN DEL TUTOR EXTERNO (ALUMNOS DE MÁSTER)		
RESULTADOS		
PE.TM.3	Satisfacción con la gestión de las prácticas y responsables (valoración de 1=completamente insatisfecho a 5=completamente satisfecho)	
PE.TM.3 - 2	Grado de satisfacción del tutor externo con la gestión administrativa (trámites, documentación,...)	4,73
PE.TM.3 - 3	Grado de satisfacción del tutor externo con la atención prestada por el Tutor Académico en la Universidad	4,20
PE.TM.3 - 4	Grado de satisfacción del tutor externo con los sistemas de evaluación aplicados	4,55
PE.TM.3 - 5	Grado de satisfacción global del tutor externo con la gestión de las prácticas y responsables	4,53
PE.TM.4	Satisfacción global (valoración de 1=completamente insatisfecho a 5=completamente satisfecho)	
PE.TM.4 - 1	Grado de satisfacción global con las prácticas externas	4,82

**MÁSTER UNIVERSITARIO EN FORMACIÓN DEL PROFESORADO DE EDUCACIÓN SECUNDARIA, BACHILLER, FP E IDIOMAS  
(HOSTELERÍA Y TURISMO) (Cód. 6176)**

PE.EM		PRÁCTICAS EXTERNAS. SATISFACCIÓN DE LOS EMPLEADORES (ALUMNOS DE MÁSTER)
<b>FICHA TÉCNICA</b>		
Población objetivo	Empleadores de los alumnos del MÁSTER UNIVERSITARIO EN FORMACIÓN DEL PROFESORADO DE EDUCACIÓN SECUNDARIA, BACHILLER, FP E IDIOMAS (HOSTELERÍA Y TURISMO) de la URJC que en el curso académico 2022/23 han realizado prácticas externas en centros educativos	
Tamaño Población objetivo	20 individuos	
Marco	Base de datos del Vicerrectorado de Postgrado, Formación Continua, Títulos Propios y Relaciones Internacionales	
Método de selección	Censal	
Tasa de respuesta	55,0%	
Cuestionario	Cuestionario de Prácticas externas Máster - Tutor Externo y Empleadores	
Recogida información	En línea	
Periodo de aplicación	Septiembre 2022 - Agosto 2023	
<b>RESULTADOS</b>		
<b>PE.EM.1</b>	<b>Capacidad de los estudiantes en relación a los conocimientos adquiridos y competencias desarrolladas a lo largo de sus estudios universitarios</b>	
PE.EM.1 - 1	Valoración de la capacidad para adquirir nuevos conocimientos	4,50
PE.EM.1 - 2	Valoración de la capacidad para usar el tiempo de forma adecuada	4,60
PE.EM.1 - 3	Valoración de la capacidad para hacerse entender	4,70
PE.EM.1 - 4	Valoración de la capacidad para trabajar en equipo	4,60
PE.EM.1 - 5	Valoración de la capacidad para encontrar nuevas ideas y soluciones	4,60
PE.EM.1 - 6	Valoración de la capacidad para utilizar herramientas informáticas	4,80
PE.EM.1 - 7	Valoración de la capacidad para comunicarse en idiomas extranjeros	4,86
<b>PE.EM.2</b>	<b>Preparación global de los estudiantes para desarrollar un trabajo</b>	
PE.EM.2 - 1	Valoración global de la preparación global de los estudiantes para desarrollar los trabajos asignados en la empresa del empleador	4,70
PE.EM.2 - 2	Valoración de la preparación global de los estudiantes para desarrollar trabajos relacionados con la titulación (en cualquier empresa)	4,60
<b>PE.EM.3</b>	<b>Satisfacción con los conocimientos adquiridos y las competencias desarrolladas por los estudiantes</b>	
PE.EM.3 - 1	Grado de satisfacción con los conocimientos adquiridos y las competencias desarrolladas por los estudiantes	4,60

MÁSTER UNIVERSITARIO EN FORMACIÓN DEL PROFESORADO DE EDUCACIÓN SECUNDARIA, BACHILLER, FP E IDIOMAS  
(HOSTELERÍA Y TURISMO) (Cód. 6176)

SM.PDI SATISFACCIÓN DEL PROFESORADO CON EL MÁSTER (PRESENCIAL)		
<b>FICHA TÉCNICA</b>		
Población objetivo	Profesores que en el curso académico 2022/23 imparten docencia en el MÁSTER UNIVERSITARIO EN FORMACIÓN DEL PROFESORADO DE EDUCACIÓN SECUNDARIA, BACHILLER, FP E IDIOMAS (HOSTELERÍA Y TURISMO) de la URJC, con alumnos de nuevo ingreso en dicho curso	
Tamaño Población objetivo	9 individuos	
Marco	Base de datos de Secretaría de la Universidad	
Método de selección	Censal	
Tasa de respuesta	44,4%	
Cuestionario	Cuestionario de Satisfacción del Profesorado con el Máster	
Recogida información	En línea	
Periodo de aplicación	Mayo - Septiembre 2023	
<b>RESULTADOS</b>	Grado de satisfacción (valoración 1 = completamente insatisfecho a 5 = completamente satisfecho)	
<b>SM.PDI.1 Satisfacción con la organización de la enseñanza</b>		
SM.PDI.1 - 1	Grado de satisfacción con la organización del Plan de Estudios	3,75
SM.PDI.1 - 2	Grado de satisfacción con el número de horas de clase de las asignaturas que se imparten en la titulación	4,00
SM.PDI.1 - 3	Grado de satisfacción con la carga de trabajo del estudiante	4,00
SM.PDI.1 - 4	Grado de satisfacción con los conocimientos y competencias adquiridas por los estudiantes	3,75
SM.PDI.1 - 7	Grado de satisfacción con el interés y participación de los estudiantes en las asignaturas de la titulación	4,50
SM.PDI.1 - 5	Grado de satisfacción con la Dirección del Máster	4,50
SM.PDI.1 - 6	Grado de satisfacción global con la organización de la enseñanza	4,00
<b>SM.PDI.2 Satisfacción con otros aspectos relacionados con el proceso formativo</b>		
SM.PDI.2 - 1	Grado de satisfacción con la información publicada sobre el Máster en la web de la Universidad	4,75
SM.PDI.2 - 2	Grado de satisfacción con los recursos materiales	4,25
<b>SM.PDI.3 Satisfacción global</b>		
SM.PDI.3 - 1	Grado de satisfacción global con el Máster	4,25

MÁSTER UNIVERSITARIO EN FORMACIÓN DEL PROFESORADO DE EDUCACIÓN SECUNDARIA, BACHILLER, FP E IDIOMAS  
(HOSTELERÍA Y TURISMO) (Cód. 6176)

S.TFM SATISFACCIÓN DE LOS ESTUDIANTES CON EL TRABAJO FIN DE MÁSTER		
<b>FICHA TÉCNICA</b>		
Población objetivo	Alumnos del MÁSTER UNIVERSITARIO EN FORMACIÓN DEL PROFESORADO DE EDUCACIÓN SECUNDARIA, BACHILLER, FP E IDIOMAS (HOSTELERÍA Y TURISMO) de la URJC que han solicitado la defensa del Trabajo Fin de Máster entre el 01/09/2022 y el 31/08/2023	
Tamaño Población objetivo	20 individuos	
Marco	Base de datos de Secretaría de la Universidad	
Método de selección	Censal	
Tasa de respuesta	100,0%	
Cuestionario	Cuestionario de Satisfacción de los Estudiantes con el Trabajo fin de Máster	
Recogida información	En línea	
Periodo de aplicación	Septiembre 2022 - Octubre 2023	
<b>RESULTADOS</b>		
<b>S.TFM.5 Dificultad para la presentación y defensa del TFM en un curso académico</b>		
S.TFM.5 - 1	Porcentaje de alumnos que defienden el TFM en el curso académico en el que se matriculan por primera vez en la asignatura	80,0%
S.TFM.5 - 2	Porcentaje de alumnos que posponen la defensa del TFM por no poder prepararlo a la vez que el resto de asignaturas en las que estaban matriculados	25,0%
S.TFM.5 - 3	Porcentaje de alumnos que posponen la defensa del TFM por no haber superado todos los créditos de la titulación y tener asignaturas pendientes	0,0%
S.TFM.5 - 4	Porcentaje de alumnos que posponen la defensa del TFM por motivos laborales	25,0%
S.TFM.5 - 5	Porcentaje de alumnos que posponen la defensa del TFM por ampliación del periodo de prácticas extracurriculares	25,0%
S.TFM.5 - 6	Porcentaje de alumnos que posponen la defensa del TFM por cambio de tutor/-a	0,0%
S.TFM.5 - 7	Porcentaje de alumnos que posponen la defensa del TFM por una inadecuada planificación	0,0%
S.TFM.5 - 8	Porcentaje de alumnos que posponen la defensa del TFM por motivos personales	25,0%
S.TFM.5 - 9	Porcentaje de alumnos que posponen la defensa del TFM por otros motivos	0,0%
<b>S.TFM.6 Distribución del retraso en la defensa del TFM por inserción laboral</b>		
S.TFM.6 - 1	Porcentaje de alumnos que retrasan la presentación del TFM por motivos laborales que trabajan en el mismo campo profesional que el de los estudios cursados	100,0%
<b>S.TFM.1 Satisfacción con la información y los procesos administrativos (valoración de 1=completamente insatisfecho a 5=completamente satisfecho)</b>		
S.TFM.1 - 1	Grado de satisfacción con la información disponible sobre el TFM en la página web de la URJC	3,60

MÁSTER UNIVERSITARIO EN FORMACIÓN DEL PROFESORADO DE EDUCACIÓN SECUNDARIA, BACHILLER, FP E IDIOMAS  
(HOSTELERÍA Y TURISMO) (Cód. 6176)

S.TFM SATISFACCIÓN DE LOS ESTUDIANTES CON EL TRABAJO FIN DE MÁSTER		
RESULTADOS		
<b>S.TFM.1</b>	<b>Satisfacción con la información y los procesos administrativos (valoración de 1=completamente insatisfecho a 5=completamente satisfecho)</b>	
S.TFM.1 - 2	Grado de satisfacción con los plazos y requisitos para la presentación del TFM	4,05
S.TFM.1 - 3	Grado de satisfacción con los trámites y documentación que hay que presentar	4,15
S.TFM.1 - 6	Grado de satisfacción con el sistema de selección de TFM y asignación de tutor/-a	4,30
S.TFM.1 - 4	Grado de satisfacción con los sistemas y criterios de evaluación	4,15
S.TFM.1 - 5	Grado de satisfacción global con los procedimientos administrativos	4,00
<b>S.TFM.2</b>	<b>Resultados de la valoración de conocimientos y contenidos (valoración de 1=completamente en desacuerdo a 5=completamente de acuerdo)</b>	
S.TFM.2 - 1	El tema elegido para el Trabajo Fin de Máster interesa a los alumnos	4,65
S.TFM.2 - 2	Es fácil encontrar un tema para el TFM afín a los intereses de los alumnos	4,40
S.TFM.2 - 3	El tema desarrollado en el TFM está directamente relacionado con los contenidos curriculares de la titulación	4,00
S.TFM.2 - 4	Los alumnos disponen previamente de los conocimientos y habilidades necesarios para abordar correctamente el TFM	3,50
S.TFM.2 - 5	Las habilidades y conocimientos adquiridos con el TFM van a ser de utilidad en la vida profesional de los alumnos	4,10
<b>S.TFM.3</b>	<b>Resultados de la valoración de la tutoría académica (valoración de 1=completamente en desacuerdo a 5=completamente de acuerdo)</b>	
S.TFM.3 - 1	El tutor/-a informa claramente sobre cómo preparar un Trabajo Fin de Máster	4,50
S.TFM.3 - 2	Disponibilidad del tutor/-a del TFM para atender a los estudiantes	4,55
S.TFM.3 - 3	El tutor/-a realiza un seguimiento adecuado en el proceso de diseño y elaboración del TFM	4,55
<b>S.TFM.4</b>	<b>Satisfacción global</b>	
S.TFM.4 - 1	Grado de satisfacción global con el Trabajo Fin de Máster	4,21



MÁSTER UNIVERSITARIO EN FORMACIÓN DEL PROFESORADO DE EDUCACIÓN SECUNDARIA, BACHILLER, FP E IDIOMAS  
(HOSTELERÍA Y TURISMO) (Cód. 6176)

ST.TFM		SATISFACCIÓN DE LOS TUTORES CON LA CALIDAD DEL TRABAJO FIN DE MÁSTER	
<b>FICHA TÉCNICA</b>			
Población objetivo	Tutores que han calificado la asignatura de Trabajo Fin de Máster a alumnos matriculados en el MÁSTER UNIVERSITARIO EN FORMACIÓN DEL PROFESORADO DE EDUCACIÓN SECUNDARIA, BACHILLER, FP E IDIOMAS (HOSTELERÍA Y TURISMO) de la URJC entre el 01/09/22 y 31/08/23		
Tamaño Población objetivo	20 individuos		
Marco	Base de Datos de Secretaría de la Universidad		
Método de selección	Censal		
Tasa de respuesta	60,0%		
Cuestionario	Cuestionario de Satisfacción de los Tutores con la Calidad del Trabajo Fin de Máster		
Recogida información	En línea		
Periodo de aplicación	Septiembre 2022 - Agosto 2023		
<b>RESULTADOS</b>			
ST.TFM.1		Dificultad para la presentación y defensa del TFM en un curso académico	
ST.TFM.1 - 1	Porcentaje de alumnos que defienden el TFM en el curso académico en el que se matriculan por primera vez en la asignatura		91,7%
ST.TFM.1 - 2	Porcentaje de alumnos que posponen la defensa del TFM por no haber superado todos los créditos de la titulación y tener asignaturas pendientes		0,0%
ST.TFM.1 - 3	Porcentaje de alumnos que posponen la defensa del TFM por no poder prepararlo a la vez que el resto de asignaturas en las que estaban matriculados		8,3%
ST.TFM.1 - 4	Porcentaje de alumnos que posponen la defensa del TFM porque el trabajo no alcanzaba los requisitos mínimos para ser presentado		0,0%
ST.TFM.1 - 5	Porcentaje de alumnos que posponen la defensa del TFM por otros motivos		0,0%
ST.TFM.2		Motivos por los que el TFM no cumple los requisitos mínimos para su defensa	
ST.TFM.2 - 1	Porcentaje de Trabajos Fin de Máster que no alcanzan los requisitos mínimos para su defensa por falta de habilidades y competencias suficientes del estudiante		--
ST.TFM.2 - 2	Porcentaje de Trabajos Fin de Máster que no alcanzan los requisitos mínimos para su defensa por falta de dedicación del estudiante		--
ST.TFM.2 - 3	Porcentaje de Trabajos Fin de Máster que no alcanzan los requisitos mínimos para su defensa por una inadecuada planificación		--
ST.TFM.2 - 4	Porcentaje de Trabajos Fin de Máster que no alcanzan los requisitos mínimos para su defensa por otros motivos		--
ST.TFM.3		Satisfacción con la información y los procesos administrativos (valoración de 1=completamente insatisfecho a 5=completamente satisfecho)	
ST.TFM.3 - 1	Grado de satisfacción con la información disponible sobre el TFM en la página web de la URJC		4,17

MÁSTER UNIVERSITARIO EN FORMACIÓN DEL PROFESORADO DE EDUCACIÓN SECUNDARIA, BACHILLER, FP E IDIOMAS  
(HOSTELERÍA Y TURISMO) (Cód. 6176)

ST.TFM	SATISFACCIÓN DE LOS TUTORES CON LA CALIDAD DEL TRABAJO FIN DE MÁSTER	
<b>RESULTADOS</b>		
<b>ST.TFM.3</b>	<b>Satisfacción con la información y los procesos administrativos (valoración de 1=completamente insatisfecho a 5=completamente satisfecho)</b>	
ST.TFM.3 - 2	Grado de satisfacción con los plazos y requisitos para la presentación de temas de trabajo para el TFM	4,42
ST.TFM.3 - 3	Grado de satisfacción con los plazos y requisitos para la presentación y defensa del TFM	4,42
ST.TFM.3 - 4	Grado de satisfacción con el procedimiento de asignación de tutores y trabajos	4,42
ST.TFM.3 - 5	Grado de satisfacción con los sistemas y criterios de evaluación	4,42
ST.TFM.3 - 6	Grado de satisfacción global con los procedimientos administrativos	3,27
<b>ST.TFM.4</b>	<b>Resultados de la valoración de conocimientos y contenidos (valoración de 1=completamente en desacuerdo a 5=completamente de acuerdo)</b>	
ST.TFM.4 - 1	El tema desarrollado en el TFM está directamente relacionada con los contenidos curriculares del máster	4,50
ST.TFM.4 - 2	Los estudiantes disponen previamente de los conocimientos y habilidades necesarios para abordar correctamente el TFM	4,08
ST.TFM.4 - 3	Las habilidades y conocimientos adquiridos con el TFM van a ser de utilidad en la vida profesional de los titulados	5,00
<b>ST.TFM.5</b>	<b>Grado de dedicación a la supervisión del TFM</b>	
ST.TFM.5 - 1	Porcentaje de tutores que dedica menos de 10 horas a la atención directa al estudiante	0,0%
ST.TFM.5 - 2	Porcentaje de tutores que dedica entre 10 y 20 horas a la atención directa al estudiante	0,0%
ST.TFM.5 - 3	Porcentaje de tutores que dedica entre 20 y 40 horas a la atención directa al estudiante	58,3%
ST.TFM.5 - 4	Porcentaje de tutores que dedica más de 40 horas a la atención directa al estudiante	41,7%
<b>ST.TFM.6</b>	<b>Satisfacción global</b>	
ST.TFM.6 - 1	Porcentaje de tutores que eligen el reconocimiento académico por su labor en la dirección de TFM	0,0%
ST.TFM.6 - 2	Grado de satisfacción global con el reconocimiento académico de la asignatura Trabajo Fin de Máster	--
ST.TFM.6 - 3	Porcentaje de tutores que eligen la retribución económica por su labor en la dirección de TFM	100,0%
ST.TFM.6 - 4	Grado de satisfacción global con la retribución de la asignatura Trabajo fin de Máster	4,00
ST.TFM.6 - 5	Grado de satisfacción global con la asignatura Trabajo Fin de Máster	3,92

MÁSTER UNIVERSITARIO EN FORMACIÓN DEL PROFESORADO DE EDUCACIÓN SECUNDARIA, BACHILLER, FP E IDIOMAS  
(HOSTELERÍA Y TURISMO) (Cód. 6176)

SU.PAS		SATISFACCIÓN DEL PERSONAL DE ADMINISTRACIÓN Y SERVICIOS CON LA UNIVERSIDAD	
<b>FICHA TÉCNICA</b>			
Población objetivo	Personal de administración y servicios que durante el curso académico 2022/23 prestan sus servicios en la URJC		
Tamaño Población objetivo	784 individuos		
Marco	Base de datos de Gerencia General		
Método de selección	Censal		
Tasa de respuesta	69,9%		
Cuestionario	Cuestionario de Satisfacción de Personal de Administración y Servicios con la Universidad		
Recogida información	En línea		
Periodo de aplicación	Mayo - Julio 2023		
<b>RESULTADOS</b>	Grado de satisfacción (valoración 1 = completamente insatisfecho a 5 = completamente satisfecho)		
<b>SU.PAS.1</b>	<b>Satisfacción con las instalaciones e infraestructuras de la URJC</b>		
SU.PAS.1 - 1	Grado de satisfacción con las condiciones de los espacios de trabajo		3,96
SU.PAS.1 - 2	Grado de satisfacción con los recursos materiales		4,15
<b>SU.PAS.2</b>	<b>Satisfacción con los recursos informáticos y tecnológicos de la URJC</b>		
SU.PAS.2 - 1	Grado de satisfacción con Portal de Servicios		4,17
SU.PAS.2 - 2	Grado de satisfacción con el funcionamiento de la página web		4,00
<b>SU.PAS.3</b>	<b>Satisfacción con los servicios y procedimientos de la URJC</b>		
SU.PAS.3 - 1	Grado de satisfacción con el servicio de Información y Registro		4,08
SU.PAS.3 - 2	Grado de satisfacción con los procedimientos de sugerencias y reclamaciones		3,83
SU.PAS.3 - 3	Grado de satisfacción con los aspectos organizativos de la docencia que afectan a sus tareas		3,68
<b>SU.PAS.4</b>	<b>Satisfacción con la relación con otros colectivos de la URJC</b>		
SU.PAS.4 - 1	Grado de satisfacción con su relación con otras unidades administrativas o de servicios		4,06
SU.PAS.4 - 2	Grado de satisfacción con su relación con el profesorado		4,01
SU.PAS.4 - 3	Grado de satisfacción con su relación con el alumnado		3,98
<b>SU.PAS.5</b>	<b>Satisfacción con las funciones encomendadas</b>		
SU.PAS.5 - 1	Grado de satisfacción con la adecuación de su puesto de trabajo y las tareas encomendadas a su capacitación profesional		3,99

MÁSTER UNIVERSITARIO EN FORMACIÓN DEL PROFESORADO DE EDUCACIÓN SECUNDARIA, BACHILLER, FP E IDIOMAS  
(HOSTELERÍA Y TURISMO) (Cód. 6176)

SU.PAS		SATISFACCIÓN DEL PERSONAL DE ADMINISTRACIÓN Y SERVICIOS CON LA UNIVERSIDAD	
RESULTADOS		Grado de satisfacción (valoración 1 = completamente insatisfecho a 5 = completamente satisfecho)	
SU.PAS.6		Satisfacción global	
SU.PAS.6 - 1	Grado de satisfacción global con los servicios de la Universidad		3,93



Universidad  
Rey Juan Carlos

Vicerrectorado de  
Calidad y Estrategia

**PLAN GENERAL DE RECOGIDA DE INFORMACIÓN  
INDICADORES DE ENCUESTAS  
MÁSTERES PRESENCIALES  
2022 / 2023**

---

**MÁSTER UNIVERSITARIO EN FORMACIÓN DEL PROFESORADO DE EDUCACIÓN  
SECUNDARIA, BACHILLER, FP E IDIOMAS (EDUCACIÓN FÍSICA) (Cód. 6177)**

## **MÁSTER UNIVERSITARIO EN FORMACIÓN DEL PROFESORADO DE EDUCACIÓN SECUNDARIA, BACHILLER, FP E IDIOMAS (EDUCACIÓN FÍSICA) ( CÓD. 6177 )**

El presente documento recoge los indicadores de encuesta incluidos en el Plan General de Recogida de Información de la Universidad Rey Juan Carlos aprobado en marzo de 2014 para el MÁSTER UNIVERSITARIO EN FORMACIÓN DEL PROFESORADO DE EDUCACIÓN SECUNDARIA, BACHILLER, FP E IDIOMAS (EDUCACIÓN FÍSICA) distribuidos en las siguientes fichas:

PA.M	PERFIL DE LOS ALUMNOS DE MÁSTER (PRESENCIAL)
VD.M	VALORACIÓN DOCENTE MÁSTER (PRESENCIAL)
SM.A	SATISFACCIÓN DE LOS ESTUDIANTES CON EL MÁSTER
SM.E	SATISFACCIÓN DE LOS EGRESADOS CON EL MÁSTER
IL.M	INSERCIÓN LABORAL MÁSTER
PE.AM	PRÁCTICAS EXTERNAS. SATISFACCIÓN DEL ESTUDIANTE EN PRÁCTICAS (ALUMNOS DE MÁSTER)
PE.TM	PRÁCTICAS EXTERNAS. SATISFACCIÓN DEL TUTOR EXTERNO (ALUMNOS DE MÁSTER)
PE.EM	PRÁCTICAS EXTERNAS. SATISFACCIÓN DE LOS EMPLEADORES (ALUMNOS DE MÁSTER)
SM.PDI	SATISFACCIÓN DEL PROFESORADO CON EL MÁSTER (PRESENCIAL)
S.TFM	SATISFACCIÓN DE LOS ESTUDIANTES CON EL TRABAJO FIN DE MÁSTER
ST.TFM	SATISFACCIÓN DE LOS TUTORES CON LA CALIDAD DEL TRABAJO FIN DE MÁSTER
SU.PAS	SATISFACCIÓN DEL PERSONAL DE ADMINISTRACIÓN Y SERVICIOS CON LA UNIVERSIDAD

Los datos se han obtenido a partir de las encuestas elaboradas por el Vicerrectorado de Calidad y Estrategia en colaboración con el Centro Universitario de Estudios Aplicados (CUESA) durante el curso académico 2022 / 2023 conforme al mencionado Plan General de Recogida de Información y que se relacionan a continuación:

- Satisfacción de los Estudiantes con el Máster (Presencial)
- Valoración Docente. Másteres Presenciales
- Inserción Laboral. Máster
- Satisfacción del Estudiante de Máster en Prácticas para la Evaluación de las Prácticas Externas
- Satisfacción del Tutor Externo para la Evaluación de las Prácticas Externas de Máster
- Satisfacción de los Empleadores para la Evaluación de las Prácticas Externas de Máster
- Satisfacción del Profesorado con el Máster (Presencial)
- Satisfacción de los Estudiantes con el Trabajo Fin de Máster
- Satisfacción de los Tutores con la Calidad del Trabajo Fin de Máster
- Satisfacción del Personal de Administración y Servicios con la Universidad

MÁSTER UNIVERSITARIO EN FORMACIÓN DEL PROFESORADO DE EDUCACIÓN SECUNDARIA, BACHILLER, FP E IDIOMAS  
(EDUCACIÓN FÍSICA) (Cód. 6177)

PA.M		PERFIL DE LOS ALUMNOS DE MÁSTER (PRESENCIAL)
<b>FICHA TÉCNICA</b>		
Población objetivo	Alumnos de nuevo ingreso en el curso académico 2022/23 en el MÁSTER UNIVERSITARIO EN FORMACIÓN DEL PROFESORADO DE EDUCACIÓN SECUNDARIA, BACHILLER, FP E IDIOMAS (EDUCACIÓN FÍSICA) de la URJC	
Tamaño Población objetivo	35 individuos	
Marco	Base de datos de Secretaría de la Universidad	
Método de selección	Censal	
Tasa de respuesta	62,9%	
Cuestionario	Cuestionario de Satisfacción con el Máster Presencial - Alumnos	
Recogida información	En línea	
Periodo de aplicación	Mayo - Septiembre 2023	
<b>RESULTADOS</b>		
PA.M.1	Perfil socioeconómico	
PA.M.1 - 1	Edad media de los alumnos de máster (años)	26,95
PA.M.1 - 2	Porcentaje de hombres	77,3%
PA.M.1 - 3	Porcentaje de mujeres	22,7%
PA.M.1 - 4	Porcentaje de alumnos españoles	100,0%
PA.M.1 - 5	Porcentaje de alumnos extranjeros	0,0%
PA.M.1 - 6	Porcentaje de alumnos de máster que han solicitado beca	45,5%

MÁSTER UNIVERSITARIO EN FORMACIÓN DEL PROFESORADO DE EDUCACIÓN SECUNDARIA, BACHILLER, FP E IDIOMAS  
(EDUCACIÓN FÍSICA) (Cód. 6177)

VD.M VALORACIÓN DOCENTE MÁSTER (PRESENCIAL)		
<b>FICHA TÉCNICA</b>		
Población objetivo	Alumnos matriculados durante el curso académico 2022/23 en el MÁSTER UNIVERSITARIO EN FORMACIÓN DEL PROFESORADO DE EDUCACIÓN SECUNDARIA, BACHILLER, FP E IDIOMAS (EDUCACIÓN FÍSICA) de la URJC	
Marco	Base de datos de Secretaría de la Universidad	
Método de selección	Censal	
Tasa de respuesta	75,1%	
Cuestionario	Cuestionario de Valoración Docente Titulaciones Presenciales	
Recogida información	En línea	
Periodo de aplicación	Diciembre 2022 - Febrero 2023 (primer semestre) / Mayo - Junio 2023 (segundo semestre)	
<b>RESULTADOS</b>	Grado de acuerdo con aspectos docentes (valoración de 1 = completamente en desacuerdo a 5 = completamente de acuerdo)	
<b>VD.M.5</b>	<b>Grado de implicación de los estudiantes</b>	
VD.M.5 - 1	Porcentaje de estudiantes con una asistencia a clase superior al 25%	86,7%
<b>VD.M.1</b>	<b>Resultados de la valoración docente (sobre estudiantes con asistencia a clase &gt;25%)</b>	
VD.M.1 - 1	Se explica la guía docente	4,42
VD.M.1 - 2	Se informa sobre los criterios evaluación	4,44
VD.M.1 - 3	Se respetan los horarios	4,60
VD.M.1 - 4	Disponibilidad para atender al alumno	4,42
VD.M.1 - 5	Se aclaran las dudas	4,30
VD.M.1 - 6	Se explica con claridad	4,15
VD.M.1 - 7	Las actividades docentes se ajustan a lo establecido en la guía	4,30
VD.M.1 - 8	Se facilita el seguimiento y el aprendizaje	4,25
VD.M.1 - 9	La evaluación se ajusta a las especificaciones de la guía docente	4,36
VD.M.1 - 10	Se está satisfecho con la labor del profesor	4,21
<b>VD.M.2</b>	<b>Resultados globales de la valoración docente (sobre estudiantes con asistencia a clase &gt;25%)</b>	
VD.M.2 - 1	Resultado de la valoración docente del Máster	4,32
<b>VD.M.4</b>	<b>Porcentaje de profesores con valoración <math>\geq 3,5</math></b>	
VD.M.4 - 1	Porcentaje de profesores del Máster con valoración $\geq 3,5$	90,0%



MÁSTER UNIVERSITARIO EN FORMACIÓN DEL PROFESORADO DE EDUCACIÓN SECUNDARIA, BACHILLER, FP E IDIOMAS  
(EDUCACIÓN FÍSICA) (Cód. 6177)

SM.A SATISFACCIÓN DE LOS ESTUDIANTES CON EL MÁSTER		
<b>FICHA TÉCNICA</b>		
Población objetivo	Alumnos de nuevo ingreso en el curso académico 2022/23 en el MÁSTER UNIVERSITARIO EN FORMACIÓN DEL PROFESORADO DE EDUCACIÓN SECUNDARIA, BACHILLER, FP E IDIOMAS (EDUCACIÓN FÍSICA) de la URJC	
Tamaño Población objetivo	35 individuos	
Marco	Base de datos de Secretaría de la Universidad	
Método de selección	Censal	
Tasa de respuesta	62,9%	
Cuestionario	Cuestionario de Satisfacción con el Máster Presencial - Alumnos	
Recogida información	En línea	
Periodo de aplicación	Mayo - Septiembre 2023	
<b>RESULTADOS</b>	Grado de satisfacción (valoración 1 = completamente insatisfecho a 5 = completamente satisfecho)	
<b>SM.A.1</b>	<b>Satisfacción con la organización de la enseñanza</b>	
SM.A.1 - 1	Grado de satisfacción con la estructura del Plan de Estudios	3,55
SM.A.1 - 2	Grado de satisfacción con el número de horas de clase de las asignaturas que se imparten en la titulación	4,10
SM.A.1 - 3	Grado de satisfacción con la carga de trabajo	3,62
SM.A.1 - 4	Grado de satisfacción con los conocimientos y competencias adquiridas	3,45
SM.A.1 - 5	Grado de satisfacción global con la organización de la enseñanza	3,32
<b>SM.A.2</b>	<b>Satisfacción con los servicios disponibles</b>	
SM.A.2 - 1	Grado de satisfacción con la Secretaría del Campus	3,11
SM.A.2 - 2	Grado de satisfacción con el servicio de Información y Registro	3,30
SM.A.2 - 3	Grado de satisfacción global con los servicios disponibles	3,21
<b>SM.A.3</b>	<b>Satisfacción con los espacios de docencia y estudio</b>	
SM.A.3 - 1	Grado de satisfacción con las condiciones visuales, acústicas y ambientales de las aulas	4,00
SM.A.3 - 2	Grado de satisfacción con el equipamiento de las aulas	3,95
SM.A.3 - 3	Grado de satisfacción con las condiciones visuales, acústicas y ambientales de las aulas de informática	3,90
SM.A.3 - 4	Grado de satisfacción con el equipamiento de las aulas de informática	3,90
SM.A.3 - 5	Grado de satisfacción con las condiciones visuales, acústicas y ambientales de los laboratorios	3,47
SM.A.3 - 6	Grado de satisfacción con el equipamiento de los laboratorios	3,43
SM.A.3 - 7	Grado de satisfacción con las condiciones de la biblioteca	4,00

MÁSTER UNIVERSITARIO EN FORMACIÓN DEL PROFESORADO DE EDUCACIÓN SECUNDARIA, BACHILLER, FP E IDIOMAS  
(EDUCACIÓN FÍSICA) (Cód. 6177)

SM.A SATISFACCIÓN DE LOS ESTUDIANTES CON EL MÁSTER		
RESULTADOS	Grado de satisfacción (valoración 1 = completamente insatisfecho a 5 = completamente satisfecho)	
<b>SM.A.3 Satisfacción con los espacios de docencia y estudio</b>		
SM.A.3 - 8	Grado de satisfacción con los recursos bibliográficos	3,80
SM.A.3 - 9	Grado de satisfacción global con los espacios de docencia y estudio	3,81
<b>SM.A.4 Satisfacción con los recursos informáticos y tecnológicos</b>		
SM.A.4 - 1	Grado de satisfacción con Portal de Servicios	4,00
<b>SM.A.5 Satisfacción con Aula Virtual</b>		
SM.A.5 - 1	Grado de satisfacción con el funcionamiento general de la plataforma	3,95
SM.A.5 - 2	Grado de satisfacción con el aspecto, claridad y facilidad de uso de la plataforma	4,09
SM.A.5 - 3	Grado de satisfacción con el soporte y asistencia técnica	3,71
SM.A.5 - 4	Grado de satisfacción global con Aula Virtual	3,92
<b>SM.A.6 Satisfacción con la información disponible en la web de la Universidad</b>		
SM.A.6 - 1	Grado de satisfacción con la información disponible sobre el Plan de Estudios	3,64
SM.A.6 - 2	Grado de satisfacción con la información disponible sobre el Máster	3,68
SM.A.6 - 3	Grado de satisfacción global con la información disponible en la web de la Universidad	3,66
<b>SM.A.7 Satisfacción con los procedimientos administrativos</b>		
SM.A.7 - 1	Grado de satisfacción con el proceso de matriculación	3,82
SM.A.7 - 2	Grado de satisfacción con los procedimientos de sugerencias y reclamaciones	3,21
SM.A.7 - 3	Grado de satisfacción global con los procedimientos administrativos	3,52
<b>SM.A.8 Satisfacción con la atención recibida</b>		
SM.A.8 - 1	Grado de satisfacción con la labor de orientación y apoyo desarrollada por la Dirección del Máster	3,43
<b>SM.A.9 Satisfacción global</b>		
SM.A.9 - 1	Grado de satisfacción global con el Máster	3,50
SM.A.9 - 2	Grado de satisfacción global con los servicios de la Universidad	3,82
SM.A.9 - 3	Grado de satisfacción global con los recursos de la Universidad	3,86

**MÁSTER UNIVERSITARIO EN FORMACIÓN DEL PROFESORADO DE EDUCACIÓN SECUNDARIA, BACHILLER, FP E IDIOMAS  
(EDUCACIÓN FÍSICA) (Cód. 6177)**

<b>SM.E SATISFACCIÓN DE LOS EGRESADOS CON EL MÁSTER</b>		
<b>FICHA TÉCNICA</b>		
Población objetivo	Alumnos de la URJC que en el curso académico 2021/22 han egresado del MÁSTER UNIVERSITARIO EN FORMACIÓN DEL PROFESORADO DE EDUCACIÓN SECUNDARIA, BACHILLER, FP E IDIOMAS (EDUCACIÓN FÍSICA)	
Tamaño Población objetivo	27 individuos	
Marco	Base de datos de Secretaría de la Universidad	
Método de selección	Censal con abandono del individuo tras el séptimo intento. Para determinar el tamaño muestral solo se consideran aquellos individuos con los que es posible comunicar, se descartan de la población individuos sin teléfono o con teléfono erróneo.	
Tasa de respuesta	81,5% sobre 27 individuos con los que es posible comunicar	
Cuestionario	Cuestionario de Inserción Laboral - Máster	
Recogida información	Telefónica	
Periodo de aplicación	Noviembre 2023	
<b>RESULTADOS</b>	Grado de satisfacción (valoración 1 = completamente insatisfecho a 5 = completamente satisfecho)	
<b>SM.E.1</b>	<b>Satisfacción con la organización de la enseñanza</b>	
SM.E.1 - 1	Grado de satisfacción con la organización del Plan de Estudios para la adquisición del perfil de egreso	3,82
SM.E.1 - 2	Grado de satisfacción con los conocimientos adquiridos y competencias desarrolladas	3,77
<b>SM.E.2</b>	<b>Satisfacción global con la formación</b>	
SM.E.2 - 1	Grado de satisfacción global con el Máster	3,95

**MÁSTER UNIVERSITARIO EN FORMACIÓN DEL PROFESORADO DE EDUCACIÓN SECUNDARIA, BACHILLER, FP E IDIOMAS  
(EDUCACIÓN FÍSICA) (Cód. 6177)**

<b>IL.M INSERCIÓN LABORAL MÁSTER</b>	
<b>FICHA TÉCNICA</b>	
Población objetivo	Alumnos de la URJC que en el curso académico 2021/22 han egresado del MÁSTER UNIVERSITARIO EN FORMACIÓN DEL PROFESORADO DE EDUCACIÓN SECUNDARIA, BACHILLER, FP E IDIOMAS (EDUCACIÓN FÍSICA)
Tamaño Población objetivo	27 individuos
Marco	Base de datos de Secretaría de la Universidad
Método de selección	Censal con abandono del individuo tras el séptimo intento. Para determinar el tamaño muestral solo se consideran aquellos individuos con los que es posible comunicar, se descartan de la población individuos sin teléfono o con teléfono erróneo.
Tasa de respuesta	81,5% sobre 27 individuos con los que es posible comunicar
Cuestionario	Cuestionario de Inserción Laboral - Máster
Recogida información	Telefónica
Periodo de aplicación	Noviembre 2023
<b>RESULTADOS</b>	
<b>IL.M.1</b>	<b>Situación laboral un año después de la finalización del Máster</b>
ILM.1 - 1	Tasa de actividad (Nº activos/población total) un año después de finalizar el Máster 90,9%
ILM.1 - 2	Tasa de empleo (Nº empleados/población total) un año después de finalizar el Máster 90,9%
ILM.1 - 3	Tasa de paro (Nº desempleados/Nº activos) un año después de finalizar el Máster 0,0%
<b>IL.M.2</b>	<b>Utilidad del máster para mejorar las condiciones laborales (encontrar empleo, mejoras económicas...) (valoración de 1=utilidad muy baja o nula a 5=utilidad muy alta)</b>
ILM.2 - 1	Porcentaje de titulados activos que mejoran su situación laboral con el Máster 55,0%
ILM.2 - 2	Utilidad del Máster para mejorar las condiciones laborales (titulados empleados actualmente) 3,30
ILM.2 - 3	Utilidad del Máster para encontrar trabajo (titulados activos desempleados actualmente) --

MÁSTER UNIVERSITARIO EN FORMACIÓN DEL PROFESORADO DE EDUCACIÓN SECUNDARIA, BACHILLER, FP E IDIOMAS  
(EDUCACIÓN FÍSICA) (Cód. 6177)

PE.AM PRÁCTICAS EXTERNAS. SATISFACCIÓN DEL ESTUDIANTE EN PRÁCTICAS (ALUMNOS DE MÁSTER)		
<b>FICHA TÉCNICA</b>		
Población objetivo	Estudiantes del MÁSTER UNIVERSITARIO EN FORMACIÓN DEL PROFESORADO DE EDUCACIÓN SECUNDARIA, BACHILLER, FP E IDIOMAS (EDUCACIÓN FÍSICA) de la URJC que han realizado prácticas curriculares en empresas y se les ha calificado la asignatura entre el 01/09/2022 y el 31/08/2023	
Tamaño Población objetivo	35 individuos	
Marco	Base de datos de Secretaría de la Universidad	
Método de selección	Censal	
Tasa de respuesta	71,4%	
Cuestionario	Cuestionario de Prácticas Externas - Alumnos de Máster	
Recogida información	En línea	
Periodo de aplicación	Septiembre 2022 - Agosto 2023	
<b>RESULTADOS</b>		
<b>PE.AM.1</b>	<b>Características de las prácticas</b>	
PE.AM.1 - 1	Porcentaje de alumnos para los que la duración de las prácticas ha sido demasiado corta	4,0%
PE.AM.1 - 2	Porcentaje de alumnos para los que la duración de las prácticas ha sido corta	52,0%
PE.AM.1 - 3	Porcentaje de alumnos para los que la duración de las prácticas ha sido adecuada	40,0%
PE.AM.1 - 4	Porcentaje de alumnos para los que la duración de las prácticas ha sido larga	4,0%
PE.AM.1 - 5	Porcentaje de alumnos para los que la duración de las prácticas ha sido demasiado larga	0,0%
PE.AM.1 - 6	Grado de afinidad de las prácticas con los estudios cursados (valoración de 1=muy bajo a 5=muy alto)	3,88
<b>PE.AM.2</b>	<b>Inserción laboral</b>	
PE.AM.2 - 1	Porcentaje de alumnos que han conseguido un contrato de trabajo mediante las prácticas del Máster	0,0%
PE.AM.2 - 2	Porcentaje de alumnos para los que las prácticas del máster han aumentado sus expectativas de obtener un trabajo	64,0%
<b>PE.AM.3</b>	<b>Satisfacción con las competencias adquiridas (valoración de 1=completamente insatisfecho a 5=completamente satisfecho)</b>	
PE.AM.3 - 1	Grado de satisfacción con las competencias profesionales adquiridas o desarrolladas	4,13
PE.AM.3 - 2	Grado de satisfacción con la preparación adquirida para la futura inserción del alumno en el mundo laboral	4,09
PE.AM.3 - 3	Grado de satisfacción global con las competencias adquiridas	4,11

MÁSTER UNIVERSITARIO EN FORMACIÓN DEL PROFESORADO DE EDUCACIÓN SECUNDARIA, BACHILLER, FP E IDIOMAS  
(EDUCACIÓN FÍSICA) (Cód. 6177)

PE.AM PRÁCTICAS EXTERNAS. SATISFACCIÓN DEL ESTUDIANTE EN PRÁCTICAS (ALUMNOS DE MÁSTER)		
RESULTADOS		
PE.AM.4	Satisfacción con la gestión de las prácticas y responsables (valoración de 1=completamente insatisfecho a 5=completamente satisfecho)	
PE.AM.4 - 1	Grado de satisfacción con la información recibida	4,08
PE.AM.4 - 2	Grado de satisfacción con la gestión administrativa (trámites, documentación,...)	3,76
PE.AM.4 - 3	Grado de satisfacción con la atención prestada por el tutor académico en la Universidad	3,63
PE.AM.4 - 4	Grado de satisfacción con los sistemas de evaluación aplicados	3,80
PE.AM.4 - 5	Grado de satisfacción global con la gestión de las prácticas y responsables	3,82
PE.AM.5	Satisfacción global (valoración de 1=completamente insatisfecho a 5=completamente satisfecho)	
PE.AM.5 - 1	Grado de satisfacción global con las prácticas externas	4,32

MÁSTER UNIVERSITARIO EN FORMACIÓN DEL PROFESORADO DE EDUCACIÓN SECUNDARIA, BACHILLER, FP E IDIOMAS  
(EDUCACIÓN FÍSICA) (Cód. 6177)

PE.TM PRÁCTICAS EXTERNAS. SATISFACCIÓN DEL TUTOR EXTERNO (ALUMNOS DE MÁSTER)		
<b>FICHA TÉCNICA</b>		
Población objetivo	Tutores externos de los alumnos del MÁSTER UNIVERSITARIO EN FORMACIÓN DEL PROFESORADO DE EDUCACIÓN SECUNDARIA, BACHILLER, FP E IDIOMAS (EDUCACIÓN FÍSICA) de la URJC que en el curso académico 2022/23 han realizado prácticas externas en centros educativos	
Tamaño Población objetivo	35 individuos	
Marco	Base de datos del Vicerrectorado de Postgrado, Formación Continua, Títulos Propios y Relaciones Internacionales	
Método de selección	Censal	
Tasa de respuesta	34,3%	
Cuestionario	Cuestionario de Prácticas externas Máster - Tutor Externo y Empleadores	
Recogida información	En línea	
Periodo de aplicación	Septiembre 2022 - Agosto 2023	
<b>RESULTADOS</b>		
<b>PE.TM.1</b>	<b>Características de las prácticas</b>	
PE.TM.1 - 1	Porcentaje de tutores externos para los que la duración de las prácticas de los estudiantes ha sido demasiado corta	0,0%
PE.TM.1 - 2	Porcentaje de tutores externos para los que la duración de las prácticas de los estudiantes ha sido corta	8,3%
PE.TM.1 - 3	Porcentaje de tutores externos para los que la duración de las prácticas de los estudiantes ha sido adecuada	91,7%
PE.TM.1 - 4	Porcentaje de tutores externos para los que la duración de las prácticas de los estudiantes ha sido larga	0,0%
PE.TM.1 - 5	Porcentaje de tutores externos para los que la duración de las prácticas de los estudiantes ha sido demasiado larga	0,0%
PE.TM.1 - 6	Grado de afinidad de las prácticas con la titulación del estudiante (valoración de 1=muy bajo a 5=muy alto)	4,33
<b>PE.TM.2</b>	<b>Adaptación y competencias adquiridas (valoración de 1=completamente en desacuerdo a 5=completamente de acuerdo)</b>	
PE.TM.2 - 1	Las prácticas han permitido al estudiante la adquisición y desarrollo de competencias profesionales	4,75
PE.TM.2 - 2	Las prácticas han permitido al estudiante mejorar su preparación para su futura inserción en el mundo laboral	4,92
PE.TM.2 - 3	Valoración global de la adaptación y competencias adquiridas por el estudiante con las prácticas	4,84
<b>PE.TM.3</b>	<b>Satisfacción con la gestión de las prácticas y responsables (valoración de 1=completamente insatisfecho a 5=completamente satisfecho)</b>	
PE.TM.3 - 1	Grado de satisfacción del tutor externo con la información recibida	4,08

MÁSTER UNIVERSITARIO EN FORMACIÓN DEL PROFESORADO DE EDUCACIÓN SECUNDARIA, BACHILLER, FP E IDIOMAS  
(EDUCACIÓN FÍSICA) (Cód. 6177)

PE.TM PRÁCTICAS EXTERNAS. SATISFACCIÓN DEL TUTOR EXTERNO (ALUMNOS DE MÁSTER)		
RESULTADOS		
PE.TM.3	Satisfacción con la gestión de las prácticas y responsables (valoración de 1=completamente insatisfecho a 5=completamente satisfecho)	
PE.TM.3 - 2	Grado de satisfacción del tutor externo con la gestión administrativa (trámites, documentación,...)	3,92
PE.TM.3 - 3	Grado de satisfacción del tutor externo con la atención prestada por el Tutor Académico en la Universidad	4,17
PE.TM.3 - 4	Grado de satisfacción del tutor externo con los sistemas de evaluación aplicados	4,09
PE.TM.3 - 5	Grado de satisfacción global del tutor externo con la gestión de las prácticas y responsables	4,07
PE.TM.4	Satisfacción global (valoración de 1=completamente insatisfecho a 5=completamente satisfecho)	
PE.TM.4 - 1	Grado de satisfacción global con las prácticas externas	4,83



MÁSTER UNIVERSITARIO EN FORMACIÓN DEL PROFESORADO DE EDUCACIÓN SECUNDARIA, BACHILLER, FP E IDIOMAS  
(EDUCACIÓN FÍSICA) (Cód. 6177)

PE.EM		PRÁCTICAS EXTERNAS. SATISFACCIÓN DE LOS EMPLEADORES (ALUMNOS DE MÁSTER)
<b>FICHA TÉCNICA</b>		
Población objetivo	Empleadores de los alumnos del MÁSTER UNIVERSITARIO EN FORMACIÓN DEL PROFESORADO DE EDUCACIÓN SECUNDARIA, BACHILLER, FP E IDIOMAS (EDUCACIÓN FÍSICA) de la URJC que en el curso académico 2022/23 han realizado prácticas externas en centros educativos	
Tamaño Población objetivo	35 individuos	
Marco	Base de datos del Vicerrectorado de Postgrado, Formación Continua, Títulos Propios y Relaciones Internacionales	
Método de selección	Censal	
Tasa de respuesta	34,3%	
Cuestionario	Cuestionario de Prácticas externas Máster - Tutor Externo y Empleadores	
Recogida información	En línea	
Periodo de aplicación	Septiembre 2022 - Agosto 2023	
<b>RESULTADOS</b>		
<b>PE.EM.1</b>	<b>Capacidad de los estudiantes en relación a los conocimientos adquiridos y competencias desarrolladas a lo largo de sus estudios universitarios</b>	
PE.EM.1 - 1	Valoración de la capacidad para adquirir nuevos conocimientos	4,67
PE.EM.1 - 2	Valoración de la capacidad para usar el tiempo de forma adecuada	4,67
PE.EM.1 - 3	Valoración de la capacidad para hacerse entender	4,67
PE.EM.1 - 4	Valoración de la capacidad para trabajar en equipo	4,58
PE.EM.1 - 5	Valoración de la capacidad para encontrar nuevas ideas y soluciones	4,58
PE.EM.1 - 6	Valoración de la capacidad para utilizar herramientas informáticas	4,42
PE.EM.1 - 7	Valoración de la capacidad para comunicarse en idiomas extranjeros	3,80
<b>PE.EM.2</b>	<b>Preparación global de los estudiantes para desarrollar un trabajo</b>	
PE.EM.2 - 1	Valoración global de la preparación global de los estudiantes para desarrollar los trabajos asignados en la empresa del empleador	4,73
PE.EM.2 - 2	Valoración de la preparación global de los estudiantes para desarrollar trabajos relacionados con la titulación (en cualquier empresa)	4,82
<b>PE.EM.3</b>	<b>Satisfacción con los conocimientos adquiridos y las competencias desarrolladas por los estudiantes</b>	
PE.EM.3 - 1	Grado de satisfacción con los conocimientos adquiridos y las competencias desarrolladas por los estudiantes	4,75

MÁSTER UNIVERSITARIO EN FORMACIÓN DEL PROFESORADO DE EDUCACIÓN SECUNDARIA, BACHILLER, FP E IDIOMAS  
(EDUCACIÓN FÍSICA) (Cód. 6177)

SM.PDI		SATISFACCIÓN DEL PROFESORADO CON EL MÁSTER (PRESENCIAL)	
<b>FICHA TÉCNICA</b>			
Población objetivo	Profesores que en el curso académico 2022/23 imparten docencia en el MÁSTER UNIVERSITARIO EN FORMACIÓN DEL PROFESORADO DE EDUCACIÓN SECUNDARIA, BACHILLER, FP E IDIOMAS (EDUCACIÓN FÍSICA) de la URJC, con alumnos de nuevo ingreso en dicho curso		
Tamaño Población objetivo	12 individuos		
Marco	Base de datos de Secretaría de la Universidad		
Método de selección	Censal		
Tasa de respuesta	83,3%		
Cuestionario	Cuestionario de Satisfacción del Profesorado con el Máster		
Recogida información	En línea		
Periodo de aplicación	Mayo - Septiembre 2023		
<b>RESULTADOS</b>	Grado de satisfacción (valoración 1 = completamente insatisfecho a 5 = completamente satisfecho)		
<b>SM.PDI.1</b>		<b>Satisfacción con la organización de la enseñanza</b>	
SM.PDI.1 - 1	Grado de satisfacción con la organización del Plan de Estudios		4,10
SM.PDI.1 - 2	Grado de satisfacción con el número de horas de clase de las asignaturas que se imparten en la titulación		4,60
SM.PDI.1 - 3	Grado de satisfacción con la carga de trabajo del estudiante		4,50
SM.PDI.1 - 4	Grado de satisfacción con los conocimientos y competencias adquiridas por los estudiantes		4,40
SM.PDI.1 - 7	Grado de satisfacción con el interés y participación de los estudiantes en las asignaturas de la titulación		4,60
SM.PDI.1 - 5	Grado de satisfacción con la Dirección del Máster		4,50
SM.PDI.1 - 6	Grado de satisfacción global con la organización de la enseñanza		4,20
<b>SM.PDI.2</b>		<b>Satisfacción con otros aspectos relacionados con el proceso formativo</b>	
SM.PDI.2 - 1	Grado de satisfacción con la información publicada sobre el Máster en la web de la Universidad		4,50
SM.PDI.2 - 2	Grado de satisfacción con los recursos materiales		4,22
<b>SM.PDI.3</b>		<b>Satisfacción global</b>	
SM.PDI.3 - 1	Grado de satisfacción global con el Máster		4,30

MÁSTER UNIVERSITARIO EN FORMACIÓN DEL PROFESORADO DE EDUCACIÓN SECUNDARIA, BACHILLER, FP E IDIOMAS  
(EDUCACIÓN FÍSICA) (Cód. 6177)

S.TFM SATISFACCIÓN DE LOS ESTUDIANTES CON EL TRABAJO FIN DE MÁSTER		
<b>FICHA TÉCNICA</b>		
Población objetivo	Alumnos del MÁSTER UNIVERSITARIO EN FORMACIÓN DEL PROFESORADO DE EDUCACIÓN SECUNDARIA, BACHILLER, FP E IDIOMAS (EDUCACIÓN FÍSICA) de la URJC que han solicitado la defensa del Trabajo Fin de Máster entre el 01/09/2022 y el 31/08/2023	
Tamaño Población objetivo	37 individuos	
Marco	Base de datos de Secretaría de la Universidad	
Método de selección	Censal	
Tasa de respuesta	100,0%	
Cuestionario	Cuestionario de Satisfacción de los Estudiantes con el Trabajo fin de Máster	
Recogida información	En línea	
Periodo de aplicación	Septiembre 2022 - Octubre 2023	
<b>RESULTADOS</b>		
<b>S.TFM.5 Dificultad para la presentación y defensa del TFM en un curso académico</b>		
S.TFM.5 - 1	Porcentaje de alumnos que defienden el TFM en el curso académico en el que se matriculan por primera vez en la asignatura	82,9%
S.TFM.5 - 2	Porcentaje de alumnos que posponen la defensa del TFM por no poder prepararlo a la vez que el resto de asignaturas en las que estaban matriculados	0,0%
S.TFM.5 - 3	Porcentaje de alumnos que posponen la defensa del TFM por no haber superado todos los créditos de la titulación y tener asignaturas pendientes	0,0%
S.TFM.5 - 4	Porcentaje de alumnos que posponen la defensa del TFM por motivos laborales	50,0%
S.TFM.5 - 5	Porcentaje de alumnos que posponen la defensa del TFM por ampliación del periodo de prácticas extracurriculares	0,0%
S.TFM.5 - 6	Porcentaje de alumnos que posponen la defensa del TFM por cambio de tutor/-a	16,7%
S.TFM.5 - 7	Porcentaje de alumnos que posponen la defensa del TFM por una inadecuada planificación	0,0%
S.TFM.5 - 8	Porcentaje de alumnos que posponen la defensa del TFM por motivos personales	33,3%
S.TFM.5 - 9	Porcentaje de alumnos que posponen la defensa del TFM por otros motivos	0,0%
<b>S.TFM.6 Distribución del retraso en la defensa del TFM por inserción laboral</b>		
S.TFM.6 - 1	Porcentaje de alumnos que retrasan la presentación del TFM por motivos laborales que trabajan en el mismo campo profesional que el de los estudios cursados	33,3%
<b>S.TFM.1 Satisfacción con la información y los procesos administrativos (valoración de 1=completamente insatisfecho a 5=completamente satisfecho)</b>		
S.TFM.1 - 1	Grado de satisfacción con la información disponible sobre el TFM en la página web de la URJC	3,50

MÁSTER UNIVERSITARIO EN FORMACIÓN DEL PROFESORADO DE EDUCACIÓN SECUNDARIA, BACHILLER, FP E IDIOMAS  
(EDUCACIÓN FÍSICA) (Cód. 6177)

S.TFM SATISFACCIÓN DE LOS ESTUDIANTES CON EL TRABAJO FIN DE MÁSTER		
RESULTADOS		
<b>S.TFM.1</b>	<b>Satisfacción con la información y los procesos administrativos (valoración de 1=completamente insatisfecho a 5=completamente satisfecho)</b>	
S.TFM.1 - 2	Grado de satisfacción con los plazos y requisitos para la presentación del TFM	3,65
S.TFM.1 - 3	Grado de satisfacción con los trámites y documentación que hay que presentar	3,78
S.TFM.1 - 6	Grado de satisfacción con el sistema de selección de TFM y asignación de tutor/-a	3,81
S.TFM.1 - 4	Grado de satisfacción con los sistemas y criterios de evaluación	3,70
S.TFM.1 - 5	Grado de satisfacción global con los procedimientos administrativos	3,75
<b>S.TFM.2</b>	<b>Resultados de la valoración de conocimientos y contenidos (valoración de 1=completamente en desacuerdo a 5=completamente de acuerdo)</b>	
S.TFM.2 - 1	El tema elegido para el Trabajo Fin de Máster interesa a los alumnos	4,35
S.TFM.2 - 2	Es fácil encontrar un tema para el TFM afín a los intereses de los alumnos	4,08
S.TFM.2 - 3	El tema desarrollado en el TFM está directamente relacionado con los contenidos curriculares de la titulación	4,22
S.TFM.2 - 4	Los alumnos disponen previamente de los conocimientos y habilidades necesarios para abordar correctamente el TFM	3,81
S.TFM.2 - 5	Las habilidades y conocimientos adquiridos con el TFM van a ser de utilidad en la vida profesional de los alumnos	4,03
<b>S.TFM.3</b>	<b>Resultados de la valoración de la tutoría académica (valoración de 1=completamente en desacuerdo a 5=completamente de acuerdo)</b>	
S.TFM.3 - 1	El tutor/-a informa claramente sobre cómo preparar un Trabajo Fin de Máster	4,43
S.TFM.3 - 2	Disponibilidad del tutor/-a del TFM para atender a los estudiantes	4,43
S.TFM.3 - 3	El tutor/-a realiza un seguimiento adecuado en el proceso de diseño y elaboración del TFM	4,30
<b>S.TFM.4</b>	<b>Satisfacción global</b>	
S.TFM.4 - 1	Grado de satisfacción global con el Trabajo Fin de Máster	3,89

MÁSTER UNIVERSITARIO EN FORMACIÓN DEL PROFESORADO DE EDUCACIÓN SECUNDARIA, BACHILLER, FP E IDIOMAS  
(EDUCACIÓN FÍSICA) (Cód. 6177)

ST.TFM		SATISFACCIÓN DE LOS TUTORES CON LA CALIDAD DEL TRABAJO FIN DE MÁSTER	
<b>FICHA TÉCNICA</b>			
Población objetivo	Tutores que han calificado la asignatura de Trabajo Fin de Máster a alumnos matriculados en el MÁSTER UNIVERSITARIO EN FORMACIÓN DEL PROFESORADO DE EDUCACIÓN SECUNDARIA, BACHILLER, FP E IDIOMAS (EDUCACIÓN FÍSICA) de la URJC entre el 01/09/22 y 31/08/23		
Tamaño Población objetivo	37 individuos		
Marco	Base de Datos de Secretaría de la Universidad		
Método de selección	Censal		
Tasa de respuesta	37,8%		
Cuestionario	Cuestionario de Satisfacción de los Tutores con la Calidad del Trabajo Fin de Máster		
Recogida información	En línea		
Periodo de aplicación	Septiembre 2022 - Agosto 2023		
<b>RESULTADOS</b>			
ST.TFM.1		Dificultad para la presentación y defensa del TFM en un curso académico	
ST.TFM.1 - 1	Porcentaje de alumnos que defienden el TFM en el curso académico en el que se matriculan por primera vez en la asignatura		84,6%
ST.TFM.1 - 2	Porcentaje de alumnos que posponen la defensa del TFM por no haber superado todos los créditos de la titulación y tener asignaturas pendientes		0,0%
ST.TFM.1 - 3	Porcentaje de alumnos que posponen la defensa del TFM por no poder prepararlo a la vez que el resto de asignaturas en las que estaban matriculados		0,0%
ST.TFM.1 - 4	Porcentaje de alumnos que posponen la defensa del TFM porque el trabajo no alcanzaba los requisitos mínimos para ser presentado		0,0%
ST.TFM.1 - 5	Porcentaje de alumnos que posponen la defensa del TFM por otros motivos		15,4%
ST.TFM.2		Motivos por los que el TFM no cumple los requisitos mínimos para su defensa	
ST.TFM.2 - 1	Porcentaje de Trabajos Fin de Máster que no alcanzan los requisitos mínimos para su defensa por falta de habilidades y competencias suficientes del estudiante		--
ST.TFM.2 - 2	Porcentaje de Trabajos Fin de Máster que no alcanzan los requisitos mínimos para su defensa por falta de dedicación del estudiante		--
ST.TFM.2 - 3	Porcentaje de Trabajos Fin de Máster que no alcanzan los requisitos mínimos para su defensa por una inadecuada planificación		--
ST.TFM.2 - 4	Porcentaje de Trabajos Fin de Máster que no alcanzan los requisitos mínimos para su defensa por otros motivos		--
ST.TFM.3		Satisfacción con la información y los procesos administrativos (valoración de 1=completamente insatisfecho a 5=completamente satisfecho)	
ST.TFM.3 - 1	Grado de satisfacción con la información disponible sobre el TFM en la página web de la URJC		4,50

MÁSTER UNIVERSITARIO EN FORMACIÓN DEL PROFESORADO DE EDUCACIÓN SECUNDARIA, BACHILLER, FP E IDIOMAS  
(EDUCACIÓN FÍSICA) (Cód. 6177)

ST.TFM	SATISFACCIÓN DE LOS TUTORES CON LA CALIDAD DEL TRABAJO FIN DE MÁSTER	
<b>RESULTADOS</b>		
<b>ST.TFM.3</b>	<b>Satisfacción con la información y los procesos administrativos (valoración de 1=completamente insatisfecho a 5=completamente satisfecho)</b>	
ST.TFM.3 - 2	Grado de satisfacción con los plazos y requisitos para la presentación de temas de trabajo para el TFM	4,64
ST.TFM.3 - 3	Grado de satisfacción con los plazos y requisitos para la presentación y defensa del TFM	4,50
ST.TFM.3 - 4	Grado de satisfacción con el procedimiento de asignación de tutores y trabajos	4,43
ST.TFM.3 - 5	Grado de satisfacción con los sistemas y criterios de evaluación	4,21
ST.TFM.3 - 6	Grado de satisfacción global con los procedimientos administrativos	4,36
<b>ST.TFM.4</b>	<b>Resultados de la valoración de conocimientos y contenidos (valoración de 1=completamente en desacuerdo a 5=completamente de acuerdo)</b>	
ST.TFM.4 - 1	El tema desarrollado en el TFM está directamente relacionada con los contenidos curriculares del máster	4,86
ST.TFM.4 - 2	Los estudiantes disponen previamente de los conocimientos y habilidades necesarios para abordar correctamente el TFM	4,21
ST.TFM.4 - 3	Las habilidades y conocimientos adquiridos con el TFM van a ser de utilidad en la vida profesional de los titulados	4,57
<b>ST.TFM.5</b>	<b>Grado de dedicación a la supervisión del TFM</b>	
ST.TFM.5 - 1	Porcentaje de tutores que dedica menos de 10 horas a la atención directa al estudiante	14,3%
ST.TFM.5 - 2	Porcentaje de tutores que dedica entre 10 y 20 horas a la atención directa al estudiante	50,0%
ST.TFM.5 - 3	Porcentaje de tutores que dedica entre 20 y 40 horas a la atención directa al estudiante	35,7%
ST.TFM.5 - 4	Porcentaje de tutores que dedica más de 40 horas a la atención directa al estudiante	0,0%
<b>ST.TFM.6</b>	<b>Satisfacción global</b>	
ST.TFM.6 - 1	Porcentaje de tutores que eligen el reconocimiento académico por su labor en la dirección de TFM	28,6%
ST.TFM.6 - 2	Grado de satisfacción global con el reconocimiento académico de la asignatura Trabajo Fin de Máster	3,00
ST.TFM.6 - 3	Porcentaje de tutores que eligen la retribución económica por su labor en la dirección de TFM	71,4%
ST.TFM.6 - 4	Grado de satisfacción global con la retribución de la asignatura Trabajo fin de Máster	2,20
ST.TFM.6 - 5	Grado de satisfacción global con la asignatura Trabajo Fin de Máster	4,07


MÁSTER UNIVERSITARIO EN FORMACIÓN DEL PROFESORADO DE EDUCACIÓN SECUNDARIA, BACHILLER, FP E IDIOMAS  
(EDUCACIÓN FÍSICA) (Cód. 6177)

SU.PAS		SATISFACCIÓN DEL PERSONAL DE ADMINISTRACIÓN Y SERVICIOS CON LA UNIVERSIDAD	
<b>FICHA TÉCNICA</b>			
Población objetivo	Personal de administración y servicios que durante el curso académico 2022/23 prestan sus servicios en la URJC		
Tamaño Población objetivo	784 individuos		
Marco	Base de datos de Gerencia General		
Método de selección	Censal		
Tasa de respuesta	69,9%		
Cuestionario	Cuestionario de Satisfacción de Personal de Administración y Servicios con la Universidad		
Recogida información	En línea		
Periodo de aplicación	Mayo - Julio 2023		
<b>RESULTADOS</b>	Grado de satisfacción (valoración 1 = completamente insatisfecho a 5 = completamente satisfecho)		
<b>SU.PAS.1</b>	<b>Satisfacción con las instalaciones e infraestructuras de la URJC</b>		
SU.PAS.1 - 1	Grado de satisfacción con las condiciones de los espacios de trabajo		3,96
SU.PAS.1 - 2	Grado de satisfacción con los recursos materiales		4,15
<b>SU.PAS.2</b>	<b>Satisfacción con los recursos informáticos y tecnológicos de la URJC</b>		
SU.PAS.2 - 1	Grado de satisfacción con Portal de Servicios		4,17
SU.PAS.2 - 2	Grado de satisfacción con el funcionamiento de la página web		4,00
<b>SU.PAS.3</b>	<b>Satisfacción con los servicios y procedimientos de la URJC</b>		
SU.PAS.3 - 1	Grado de satisfacción con el servicio de Información y Registro		4,08
SU.PAS.3 - 2	Grado de satisfacción con los procedimientos de sugerencias y reclamaciones		3,83
SU.PAS.3 - 3	Grado de satisfacción con los aspectos organizativos de la docencia que afectan a sus tareas		3,68
<b>SU.PAS.4</b>	<b>Satisfacción con la relación con otros colectivos de la URJC</b>		
SU.PAS.4 - 1	Grado de satisfacción con su relación con otras unidades administrativas o de servicios		4,06
SU.PAS.4 - 2	Grado de satisfacción con su relación con el profesorado		4,01
SU.PAS.4 - 3	Grado de satisfacción con su relación con el alumnado		3,98
<b>SU.PAS.5</b>	<b>Satisfacción con las funciones encomendadas</b>		
SU.PAS.5 - 1	Grado de satisfacción con la adecuación de su puesto de trabajo y las tareas encomendadas a su capacitación profesional		3,99

MÁSTER UNIVERSITARIO EN FORMACIÓN DEL PROFESORADO DE EDUCACIÓN SECUNDARIA, BACHILLER, FP E IDIOMAS  
(EDUCACIÓN FÍSICA) (Cód. 6177)

SU.PAS SATISFACCIÓN DEL PERSONAL DE ADMINISTRACIÓN Y SERVICIOS CON LA UNIVERSIDAD		
RESULTADOS	Grado de satisfacción (valoración 1 = completamente insatisfecho a 5 = completamente satisfecho)	
SU.PAS.6	Satisfacción global	
SU.PAS.6 - 1	Grado de satisfacción global con los servicios de la Universidad	3,93





Universidad  
Rey Juan Carlos

Vicerrectorado de  
Calidad y Estrategia

**PLAN GENERAL DE RECOGIDA DE INFORMACIÓN  
INDICADORES DE ENCUESTAS  
MÁSTERES PRESENCIALES  
2022 / 2023**

---

**MÁSTER UNIVERSITARIO EN FORMACIÓN DEL PROFESORADO DE EDUCACIÓN  
SECUNDARIA, BACHILLER, FP E IDIOMAS (LENGUA Y LITERATURA) (Cód. 6178)**

## **MÁSTER UNIVERSITARIO EN FORMACIÓN DEL PROFESORADO DE EDUCACIÓN SECUNDARIA, BACHILLER, FP E IDIOMAS (LENGUA Y LITERATURA) ( CÓD. 6178 )**

El presente documento recoge los indicadores de encuesta incluidos en el Plan General de Recogida de Información de la Universidad Rey Juan Carlos aprobado en marzo de 2014 para el MÁSTER UNIVERSITARIO EN FORMACIÓN DEL PROFESORADO DE EDUCACIÓN SECUNDARIA, BACHILLER, FP E IDIOMAS (LENGUA Y LITERATURA) distribuidos en las siguientes fichas:

PA.M	PERFIL DE LOS ALUMNOS DE MÁSTER (PRESENCIAL)
VD.M	VALORACIÓN DOCENTE MÁSTER (PRESENCIAL)
SM.A	SATISFACCIÓN DE LOS ESTUDIANTES CON EL MÁSTER
SM.E	SATISFACCIÓN DE LOS EGRESADOS CON EL MÁSTER
IL.M	INSERCIÓN LABORAL MÁSTER
PE.AM	PRÁCTICAS EXTERNAS. SATISFACCIÓN DEL ESTUDIANTE EN PRÁCTICAS (ALUMNOS DE MÁSTER)
PE.TM	PRÁCTICAS EXTERNAS. SATISFACCIÓN DEL TUTOR EXTERNO (ALUMNOS DE MÁSTER)
PE.EM	PRÁCTICAS EXTERNAS. SATISFACCIÓN DE LOS EMPLEADORES (ALUMNOS DE MÁSTER)
SM.PDI	SATISFACCIÓN DEL PROFESORADO CON EL MÁSTER (PRESENCIAL)
S.TFM	SATISFACCIÓN DE LOS ESTUDIANTES CON EL TRABAJO FIN DE MÁSTER
ST.TFM	SATISFACCIÓN DE LOS TUTORES CON LA CALIDAD DEL TRABAJO FIN DE MÁSTER
SU.PAS	SATISFACCIÓN DEL PERSONAL DE ADMINISTRACIÓN Y SERVICIOS CON LA UNIVERSIDAD

Los datos se han obtenido a partir de las encuestas elaboradas por el Vicerrectorado de Calidad y Estrategia en colaboración con el Centro Universitario de Estudios Aplicados (CUESA) durante el curso académico 2022 / 2023 conforme al mencionado Plan General de Recogida de Información y que se relacionan a continuación:

- Satisfacción de los Estudiantes con el Máster (Presencial)
- Valoración Docente. Másteres Presenciales
- Inserción Laboral. Máster
- Satisfacción del Estudiante de Máster en Prácticas para la Evaluación de las Prácticas Externas
- Satisfacción del Tutor Externo para la Evaluación de las Prácticas Externas de Máster
- Satisfacción de los Empleadores para la Evaluación de las Prácticas Externas de Máster
- Satisfacción del Profesorado con el Máster (Presencial)
- Satisfacción de los Estudiantes con el Trabajo Fin de Máster
- Satisfacción de los Tutores con la Calidad del Trabajo Fin de Máster
- Satisfacción del Personal de Administración y Servicios con la Universidad

MÁSTER UNIVERSITARIO EN FORMACIÓN DEL PROFESORADO DE EDUCACIÓN SECUNDARIA, BACHILLER, FP E IDIOMAS  
(LENGUA Y LITERATURA) (Cód. 6178)

PA.M		PERFIL DE LOS ALUMNOS DE MÁSTER (PRESENCIAL)
<b>FICHA TÉCNICA</b>		
Población objetivo	Alumnos de nuevo ingreso en el curso académico 2022/23 en el MÁSTER UNIVERSITARIO EN FORMACIÓN DEL PROFESORADO DE EDUCACIÓN SECUNDARIA, BACHILLER, FP E IDIOMAS (LENGUA Y LITERATURA) de la URJC	
Tamaño Población objetivo	29 individuos	
Marco	Base de datos de Secretaría de la Universidad	
Método de selección	Censal	
Tasa de respuesta	69,0%	
Cuestionario	Cuestionario de Satisfacción con el Máster Presencial - Alumnos	
Recogida información	En línea	
Periodo de aplicación	Mayo - Septiembre 2023	
<b>RESULTADOS</b>		
PA.M.1	Perfil socioeconómico	
PA.M.1 - 1	Edad media de los alumnos de máster (años)	26,15
PA.M.1 - 2	Porcentaje de hombres	50,0%
PA.M.1 - 3	Porcentaje de mujeres	50,0%
PA.M.1 - 4	Porcentaje de alumnos españoles	100,0%
PA.M.1 - 5	Porcentaje de alumnos extranjeros	0,0%
PA.M.1 - 6	Porcentaje de alumnos de máster que han solicitado beca	40,0%

MÁSTER UNIVERSITARIO EN FORMACIÓN DEL PROFESORADO DE EDUCACIÓN SECUNDARIA, BACHILLER, FP E IDIOMAS  
(LENGUA Y LITERATURA) (Cód. 6178)

VD.M VALORACIÓN DOCENTE MÁSTER (PRESENCIAL)		
<b>FICHA TÉCNICA</b>		
Población objetivo	Alumnos matriculados durante el curso académico 2022/23 en el MÁSTER UNIVERSITARIO EN FORMACIÓN DEL PROFESORADO DE EDUCACIÓN SECUNDARIA, BACHILLER, FP E IDIOMAS (LENGUA Y LITERATURA) de la URJC	
Marco	Base de datos de Secretaría de la Universidad	
Método de selección	Censal	
Tasa de respuesta	86,9%	
Cuestionario	Cuestionario de Valoración Docente Titulaciones Presenciales	
Recogida información	En línea	
Periodo de aplicación	Diciembre 2022 - Febrero 2023 (primer semestre) / Mayo - Junio 2023 (segundo semestre)	
<b>RESULTADOS</b>	Grado de acuerdo con aspectos docentes (valoración de 1 = completamente en desacuerdo a 5 = completamente de acuerdo)	
<b>VD.M.5</b>	<b>Grado de implicación de los estudiantes</b>	
VD.M.5 - 1	Porcentaje de estudiantes con una asistencia a clase superior al 25%	93,8%
<b>VD.M.1</b>	<b>Resultados de la valoración docente (sobre estudiantes con asistencia a clase &gt;25%)</b>	
VD.M.1 - 1	Se explica la guía docente	4,45
VD.M.1 - 2	Se informa sobre los criterios evaluación	4,46
VD.M.1 - 3	Se respetan los horarios	4,60
VD.M.1 - 4	Disponibilidad para atender al alumno	4,45
VD.M.1 - 5	Se aclaran las dudas	4,30
VD.M.1 - 6	Se explica con claridad	4,17
VD.M.1 - 7	Las actividades docentes se ajustan a lo establecido en la guía	4,22
VD.M.1 - 8	Se facilita el seguimiento y el aprendizaje	4,09
VD.M.1 - 9	La evaluación se ajusta a las especificaciones de la guía docente	4,42
VD.M.1 - 10	Se está satisfecho con la labor del profesor	4,18
<b>VD.M.2</b>	<b>Resultados globales de la valoración docente (sobre estudiantes con asistencia a clase &gt;25%)</b>	
VD.M.2 - 1	Resultado de la valoración docente del Máster	4,31
<b>VD.M.4</b>	<b>Porcentaje de profesores con valoración <math>\geq 3,5</math></b>	
VD.M.4 - 1	Porcentaje de profesores del Máster con valoración $\geq 3,5$	90,0%

MÁSTER UNIVERSITARIO EN FORMACIÓN DEL PROFESORADO DE EDUCACIÓN SECUNDARIA, BACHILLER, FP E IDIOMAS  
(LENGUA Y LITERATURA) (Cód. 6178)

SM.A SATISFACCIÓN DE LOS ESTUDIANTES CON EL MÁSTER		
<b>FICHA TÉCNICA</b>		
Población objetivo	Alumnos de nuevo ingreso en el curso académico 2022/23 en el MÁSTER UNIVERSITARIO EN FORMACIÓN DEL PROFESORADO DE EDUCACIÓN SECUNDARIA, BACHILLER, FP E IDIOMAS (LENGUA Y LITERATURA) de la URJC	
Tamaño Población objetivo	29 individuos	
Marco	Base de datos de Secretaría de la Universidad	
Método de selección	Censal	
Tasa de respuesta	69,0%	
Cuestionario	Cuestionario de Satisfacción con el Máster Presencial - Alumnos	
Recogida información	En línea	
Periodo de aplicación	Mayo - Septiembre 2023	
<b>RESULTADOS</b>	Grado de satisfacción (valoración 1 = completamente insatisfecho a 5 = completamente satisfecho)	
<b>SM.A.1</b>	<b>Satisfacción con la organización de la enseñanza</b>	
SM.A.1 - 1	Grado de satisfacción con la estructura del Plan de Estudios	3,30
SM.A.1 - 2	Grado de satisfacción con el número de horas de clase de las asignaturas que se imparten en la titulación	3,84
SM.A.1 - 3	Grado de satisfacción con la carga de trabajo	3,00
SM.A.1 - 4	Grado de satisfacción con los conocimientos y competencias adquiridas	3,05
SM.A.1 - 5	Grado de satisfacción global con la organización de la enseñanza	3,15
<b>SM.A.2</b>	<b>Satisfacción con los servicios disponibles</b>	
SM.A.2 - 1	Grado de satisfacción con la Secretaría del Campus	3,20
SM.A.2 - 2	Grado de satisfacción con el servicio de Información y Registro	3,18
SM.A.2 - 3	Grado de satisfacción global con los servicios disponibles	3,19
<b>SM.A.3</b>	<b>Satisfacción con los espacios de docencia y estudio</b>	
SM.A.3 - 1	Grado de satisfacción con las condiciones visuales, acústicas y ambientales de las aulas	3,68
SM.A.3 - 2	Grado de satisfacción con el equipamiento de las aulas	3,74
SM.A.3 - 3	Grado de satisfacción con las condiciones visuales, acústicas y ambientales de las aulas de informática	3,88
SM.A.3 - 4	Grado de satisfacción con el equipamiento de las aulas de informática	4,00
SM.A.3 - 5	Grado de satisfacción con las condiciones visuales, acústicas y ambientales de los laboratorios	3,90
SM.A.3 - 6	Grado de satisfacción con el equipamiento de los laboratorios	3,25
SM.A.3 - 7	Grado de satisfacción con las condiciones de la biblioteca	4,25

MÁSTER UNIVERSITARIO EN FORMACIÓN DEL PROFESORADO DE EDUCACIÓN SECUNDARIA, BACHILLER, FP E IDIOMAS  
(LENGUA Y LITERATURA) (Cód. 6178)

SM.A SATISFACCIÓN DE LOS ESTUDIANTES CON EL MÁSTER		
RESULTADOS	Grado de satisfacción (valoración 1 = completamente insatisfecho a 5 = completamente satisfecho)	
<b>SM.A.3</b>	<b>Satisfacción con los espacios de docencia y estudio</b>	
SM.A.3 - 8	Grado de satisfacción con los recursos bibliográficos	3,80
SM.A.3 - 9	Grado de satisfacción global con los espacios de docencia y estudio	3,81
<b>SM.A.4</b>	<b>Satisfacción con los recursos informáticos y tecnológicos</b>	
SM.A.4 - 1	Grado de satisfacción con Portal de Servicios	3,84
<b>SM.A.5</b>	<b>Satisfacción con Aula Virtual</b>	
SM.A.5 - 1	Grado de satisfacción con el funcionamiento general de la plataforma	3,95
SM.A.5 - 2	Grado de satisfacción con el aspecto, claridad y facilidad de uso de la plataforma	3,84
SM.A.5 - 3	Grado de satisfacción con el soporte y asistencia técnica	3,56
SM.A.5 - 4	Grado de satisfacción global con Aula Virtual	3,78
<b>SM.A.6</b>	<b>Satisfacción con la información disponible en la web de la Universidad</b>	
SM.A.6 - 1	Grado de satisfacción con la información disponible sobre el Plan de Estudios	3,75
SM.A.6 - 2	Grado de satisfacción con la información disponible sobre el Máster	3,75
SM.A.6 - 3	Grado de satisfacción global con la información disponible en la web de la Universidad	3,75
<b>SM.A.7</b>	<b>Satisfacción con los procedimientos administrativos</b>	
SM.A.7 - 1	Grado de satisfacción con el proceso de matriculación	3,85
SM.A.7 - 2	Grado de satisfacción con los procedimientos de sugerencias y reclamaciones	3,14
SM.A.7 - 3	Grado de satisfacción global con los procedimientos administrativos	3,50
<b>SM.A.8</b>	<b>Satisfacción con la atención recibida</b>	
SM.A.8 - 1	Grado de satisfacción con la labor de orientación y apoyo desarrollada por la Dirección del Máster	3,29
<b>SM.A.9</b>	<b>Satisfacción global</b>	
SM.A.9 - 1	Grado de satisfacción global con el Máster	3,25
SM.A.9 - 2	Grado de satisfacción global con los servicios de la Universidad	3,55
SM.A.9 - 3	Grado de satisfacción global con los recursos de la Universidad	3,79

**MÁSTER UNIVERSITARIO EN FORMACIÓN DEL PROFESORADO DE EDUCACIÓN SECUNDARIA, BACHILLER, FP E IDIOMAS  
(LENGUA Y LITERATURA) (Cód. 6178)**

SM.E		SATISFACCIÓN DE LOS EGRESADOS CON EL MÁSTER	
<b>FICHA TÉCNICA</b>			
Población objetivo	Alumnos de la URJC que en el curso académico 2021/22 han egresado del MÁSTER UNIVERSITARIO EN FORMACIÓN DEL PROFESORADO DE EDUCACIÓN SECUNDARIA, BACHILLER, FP E IDIOMAS (LENGUA Y LITERATURA)		
Tamaño Población objetivo	25 individuos		
Marco	Base de datos de Secretaría de la Universidad		
Método de selección	Censal con abandono del individuo tras el séptimo intento. Para determinar el tamaño muestral solo se consideran aquellos individuos con los que es posible comunicar, se descartan de la población individuos sin teléfono o con teléfono erróneo.		
Tasa de respuesta	91,7% sobre 24 individuos con los que es posible comunicar		
Cuestionario	Cuestionario de Inserción Laboral - Máster		
Recogida información	Telefónica		
Periodo de aplicación	Noviembre 2023		
<b>RESULTADOS</b>	Grado de satisfacción (valoración 1 = completamente insatisfecho a 5 = completamente satisfecho)		
<b>SM.E.1</b>	<b>Satisfacción con la organización de la enseñanza</b>		
SM.E.1 - 1	Grado de satisfacción con la organización del Plan de Estudios para la adquisición del perfil de egreso		3,68
SM.E.1 - 2	Grado de satisfacción con los conocimientos adquiridos y competencias desarrolladas		3,45
<b>SM.E.2</b>	<b>Satisfacción global con la formación</b>		
SM.E.2 - 1	Grado de satisfacción global con el Máster		3,86

**MÁSTER UNIVERSITARIO EN FORMACIÓN DEL PROFESORADO DE EDUCACIÓN SECUNDARIA, BACHILLER, FP E IDIOMAS  
(LENGUA Y LITERATURA) (Cód. 6178)**

<b>IL.M INSERCIÓN LABORAL MÁSTER</b>	
<b>FICHA TÉCNICA</b>	
Población objetivo	Alumnos de la URJC que en el curso académico 2021/22 han egresado del MÁSTER UNIVERSITARIO EN FORMACIÓN DEL PROFESORADO DE EDUCACIÓN SECUNDARIA, BACHILLER, FP E IDIOMAS (LENGUA Y LITERATURA)
Tamaño Población objetivo	25 individuos
Marco	Base de datos de Secretaría de la Universidad
Método de selección	Censal con abandono del individuo tras el séptimo intento. Para determinar el tamaño muestral solo se consideran aquellos individuos con los que es posible comunicar, se descartan de la población individuos sin teléfono o con teléfono erróneo.
Tasa de respuesta	91,7% sobre 24 individuos con los que es posible comunicar
Cuestionario	Cuestionario de Inserción Laboral - Máster
Recogida información	Telefónica
Periodo de aplicación	Noviembre 2023
<b>RESULTADOS</b>	
<b>IL.M.1</b>	<b>Situación laboral un año después de la finalización del Máster</b>
ILM.1 - 1	Tasa de actividad (Nº activos/población total) un año después de finalizar el Máster 95,5%
ILM.1 - 2	Tasa de empleo (Nº empleados/población total) un año después de finalizar el Máster 90,9%
ILM.1 - 3	Tasa de paro (Nº desempleados/Nº activos) un año después de finalizar el Máster 4,8%
<b>IL.M.2</b>	<b>Utilidad del máster para mejorar las condiciones laborales (encontrar empleo, mejoras económicas...) (valoración de 1=utilidad muy baja o nula a 5=utilidad muy alta)</b>
ILM.2 - 1	Porcentaje de titulados activos que mejoran su situación laboral con el Máster 71,4%
ILM.2 - 2	Utilidad del Máster para mejorar las condiciones laborales (titulados empleados actualmente) 4,05
ILM.2 - 3	Utilidad del Máster para encontrar trabajo (titulados activos desempleados actualmente) 3,00



MÁSTER UNIVERSITARIO EN FORMACIÓN DEL PROFESORADO DE EDUCACIÓN SECUNDARIA, BACHILLER, FP E IDIOMAS  
(LENGUA Y LITERATURA) (Cód. 6178)

PE.AM PRÁCTICAS EXTERNAS. SATISFACCIÓN DEL ESTUDIANTE EN PRÁCTICAS (ALUMNOS DE MÁSTER)		
<b>FICHA TÉCNICA</b>		
Población objetivo	Estudiantes del MÁSTER UNIVERSITARIO EN FORMACIÓN DEL PROFESORADO DE EDUCACIÓN SECUNDARIA, BACHILLER, FP E IDIOMAS (LENGUA Y LITERATURA) de la URJC que han realizado prácticas curriculares en empresas y se les ha calificado la asignatura entre el 01/09/2022 y el 31/08/2023	
Tamaño Población objetivo	30 individuos	
Marco	Base de datos de Secretaría de la Universidad	
Método de selección	Censal	
Tasa de respuesta	66,7%	
Cuestionario	Cuestionario de Prácticas Externas - Alumnos de Máster	
Recogida información	En línea	
Periodo de aplicación	Septiembre 2022 - Agosto 2023	
<b>RESULTADOS</b>		
<b>PE.AM.1</b>	<b>Características de las prácticas</b>	
PE.AM.1 - 1	Porcentaje de alumnos para los que la duración de las prácticas ha sido demasiado corta	15,8%
PE.AM.1 - 2	Porcentaje de alumnos para los que la duración de las prácticas ha sido corta	47,4%
PE.AM.1 - 3	Porcentaje de alumnos para los que la duración de las prácticas ha sido adecuada	36,8%
PE.AM.1 - 4	Porcentaje de alumnos para los que la duración de las prácticas ha sido larga	0,0%
PE.AM.1 - 5	Porcentaje de alumnos para los que la duración de las prácticas ha sido demasiado larga	0,0%
PE.AM.1 - 6	Grado de afinidad de las prácticas con los estudios cursados (valoración de 1=muy bajo a 5=muy alto)	3,80
<b>PE.AM.2</b>	<b>Inserción laboral</b>	
PE.AM.2 - 1	Porcentaje de alumnos que han conseguido un contrato de trabajo mediante las prácticas del Máster	0,0%
PE.AM.2 - 2	Porcentaje de alumnos para los que las prácticas del máster han aumentado sus expectativas de obtener un trabajo	65,0%
<b>PE.AM.3</b>	<b>Satisfacción con las competencias adquiridas (valoración de 1=completamente insatisfecho a 5=completamente satisfecho)</b>	
PE.AM.3 - 1	Grado de satisfacción con las competencias profesionales adquiridas o desarrolladas	4,60
PE.AM.3 - 2	Grado de satisfacción con la preparación adquirida para la futura inserción del alumno en el mundo laboral	4,45
PE.AM.3 - 3	Grado de satisfacción global con las competencias adquiridas	4,53

MÁSTER UNIVERSITARIO EN FORMACIÓN DEL PROFESORADO DE EDUCACIÓN SECUNDARIA, BACHILLER, FP E IDIOMAS  
(LENGUA Y LITERATURA) (Cód. 6178)

PE.AM PRÁCTICAS EXTERNAS. SATISFACCIÓN DEL ESTUDIANTE EN PRÁCTICAS (ALUMNOS DE MÁSTER)		
RESULTADOS		
PE.AM.4	Satisfacción con la gestión de las prácticas y responsables (valoración de 1=completamente insatisfecho a 5=completamente satisfecho)	
PE.AM.4 - 1	Grado de satisfacción con la información recibida	3,95
PE.AM.4 - 2	Grado de satisfacción con la gestión administrativa (trámites, documentación,...)	3,70
PE.AM.4 - 3	Grado de satisfacción con la atención prestada por el tutor académico en la Universidad	3,56
PE.AM.4 - 4	Grado de satisfacción con los sistemas de evaluación aplicados	3,67
PE.AM.4 - 5	Grado de satisfacción global con la gestión de las prácticas y responsables	3,72
PE.AM.5	Satisfacción global (valoración de 1=completamente insatisfecho a 5=completamente satisfecho)	
PE.AM.5 - 1	Grado de satisfacción global con las prácticas externas	4,30

MÁSTER UNIVERSITARIO EN FORMACIÓN DEL PROFESORADO DE EDUCACIÓN SECUNDARIA, BACHILLER, FP E IDIOMAS  
(LENGUA Y LITERATURA) (Cód. 6178)

PE.TM PRÁCTICAS EXTERNAS. SATISFACCIÓN DEL TUTOR EXTERNO (ALUMNOS DE MÁSTER)		
<b>FICHA TÉCNICA</b>		
Población objetivo	Tutores externos de los alumnos del MÁSTER UNIVERSITARIO EN FORMACIÓN DEL PROFESORADO DE EDUCACIÓN SECUNDARIA, BACHILLER, FP E IDIOMAS (LENGUA Y LITERATURA) de la URJC que en el curso académico 2022/23 han realizado prácticas externas en centros educativos	
Tamaño Población objetivo	30 individuos	
Marco	Base de datos del Vicerrectorado de Postgrado, Formación Continua, Títulos Propios y Relaciones Internacionales	
Método de selección	Censal	
Tasa de respuesta	56,7%	
Cuestionario	Cuestionario de Prácticas externas Máster - Tutor Externo y Empleadores	
Recogida información	En línea	
Periodo de aplicación	Septiembre 2022 - Agosto 2023	
<b>RESULTADOS</b>		
<b>PE.TM.1</b>	<b>Características de las prácticas</b>	
PE.TM.1 - 1	Porcentaje de tutores externos para los que la duración de las prácticas de los estudiantes ha sido demasiado corta	0,0%
PE.TM.1 - 2	Porcentaje de tutores externos para los que la duración de las prácticas de los estudiantes ha sido corta	41,2%
PE.TM.1 - 3	Porcentaje de tutores externos para los que la duración de las prácticas de los estudiantes ha sido adecuada	58,8%
PE.TM.1 - 4	Porcentaje de tutores externos para los que la duración de las prácticas de los estudiantes ha sido larga	0,0%
PE.TM.1 - 5	Porcentaje de tutores externos para los que la duración de las prácticas de los estudiantes ha sido demasiado larga	0,0%
PE.TM.1 - 6	Grado de afinidad de las prácticas con la titulación del estudiante (valoración de 1=muy bajo a 5=muy alto)	4,59
<b>PE.TM.2</b>	<b>Adaptación y competencias adquiridas (valoración de 1=completamente en desacuerdo a 5=completamente de acuerdo)</b>	
PE.TM.2 - 1	Las prácticas han permitido al estudiante la adquisición y desarrollo de competencias profesionales	4,88
PE.TM.2 - 2	Las prácticas han permitido al estudiante mejorar su preparación para su futura inserción en el mundo laboral	4,88
PE.TM.2 - 3	Valoración global de la adaptación y competencias adquiridas por el estudiante con las prácticas	4,88
<b>PE.TM.3</b>	<b>Satisfacción con la gestión de las prácticas y responsables (valoración de 1=completamente insatisfecho a 5=completamente satisfecho)</b>	
PE.TM.3 - 1	Grado de satisfacción del tutor externo con la información recibida	4,24

MÁSTER UNIVERSITARIO EN FORMACIÓN DEL PROFESORADO DE EDUCACIÓN SECUNDARIA, BACHILLER, FP E IDIOMAS  
(LENGUA Y LITERATURA) (Cód. 6178)

PE.TM PRÁCTICAS EXTERNAS. SATISFACCIÓN DEL TUTOR EXTERNO (ALUMNOS DE MÁSTER)		
RESULTADOS		
PE.TM.3	Satisfacción con la gestión de las prácticas y responsables (valoración de 1=completamente insatisfecho a 5=completamente satisfecho)	
PE.TM.3 - 2	Grado de satisfacción del tutor externo con la gestión administrativa (trámites, documentación,...)	4,38
PE.TM.3 - 3	Grado de satisfacción del tutor externo con la atención prestada por el Tutor Académico en la Universidad	3,91
PE.TM.3 - 4	Grado de satisfacción del tutor externo con los sistemas de evaluación aplicados	4,53
PE.TM.3 - 5	Grado de satisfacción global del tutor externo con la gestión de las prácticas y responsables	4,27
PE.TM.4	Satisfacción global (valoración de 1=completamente insatisfecho a 5=completamente satisfecho)	
PE.TM.4 - 1	Grado de satisfacción global con las prácticas externas	4,94

MÁSTER UNIVERSITARIO EN FORMACIÓN DEL PROFESORADO DE EDUCACIÓN SECUNDARIA, BACHILLER, FP E IDIOMAS  
(LENGUA Y LITERATURA) (Cód. 6178)

PE.EM		PRÁCTICAS EXTERNAS. SATISFACCIÓN DE LOS EMPLEADORES (ALUMNOS DE MÁSTER)
<b>FICHA TÉCNICA</b>		
Población objetivo	Empleadores de los alumnos del MÁSTER UNIVERSITARIO EN FORMACIÓN DEL PROFESORADO DE EDUCACIÓN SECUNDARIA, BACHILLER, FP E IDIOMAS (LENGUA Y LITERATURA) de la URJC que en el curso académico 2022/23 han realizado prácticas externas en centros educativos	
Tamaño Población objetivo	30 individuos	
Marco	Base de datos del Vicerrectorado de Postgrado, Formación Continua, Títulos Propios y Relaciones Internacionales	
Método de selección	Censal	
Tasa de respuesta	56,7%	
Cuestionario	Cuestionario de Prácticas externas Máster - Tutor Externo y Empleadores	
Recogida información	En línea	
Periodo de aplicación	Septiembre 2022 - Agosto 2023	
<b>RESULTADOS</b>		
<b>PE.EM.1</b>	<b>Capacidad de los estudiantes en relación a los conocimientos adquiridos y competencias desarrolladas a lo largo de sus estudios universitarios</b>	
PE.EM.1 - 1	Valoración de la capacidad para adquirir nuevos conocimientos	4,88
PE.EM.1 - 2	Valoración de la capacidad para usar el tiempo de forma adecuada	4,71
PE.EM.1 - 3	Valoración de la capacidad para hacerse entender	4,65
PE.EM.1 - 4	Valoración de la capacidad para trabajar en equipo	4,76
PE.EM.1 - 5	Valoración de la capacidad para encontrar nuevas ideas y soluciones	4,76
PE.EM.1 - 6	Valoración de la capacidad para utilizar herramientas informáticas	4,71
PE.EM.1 - 7	Valoración de la capacidad para comunicarse en idiomas extranjeros	4,73
<b>PE.EM.2</b>	<b>Preparación global de los estudiantes para desarrollar un trabajo</b>	
PE.EM.2 - 1	Valoración global de la preparación global de los estudiantes para desarrollar los trabajos asignados en la empresa del empleador	4,76
PE.EM.2 - 2	Valoración de la preparación global de los estudiantes para desarrollar trabajos relacionados con la titulación (en cualquier empresa)	4,76
<b>PE.EM.3</b>	<b>Satisfacción con los conocimientos adquiridos y las competencias desarrolladas por los estudiantes</b>	
PE.EM.3 - 1	Grado de satisfacción con los conocimientos adquiridos y las competencias desarrolladas por los estudiantes	4,88

**MÁSTER UNIVERSITARIO EN FORMACIÓN DEL PROFESORADO DE EDUCACIÓN SECUNDARIA, BACHILLER, FP E IDIOMAS  
(LENGUA Y LITERATURA) (Cód. 6178)**

<b>SM.PDI SATISFACCIÓN DEL PROFESORADO CON EL MÁSTER (PRESENCIAL)</b>		
<b>FICHA TÉCNICA</b>		
Población objetivo	Profesores que en el curso académico 2022/23 imparten docencia en el MÁSTER UNIVERSITARIO EN FORMACIÓN DEL PROFESORADO DE EDUCACIÓN SECUNDARIA, BACHILLER, FP E IDIOMAS (LENGUA Y LITERATURA) de la URJC, con alumnos de nuevo ingreso en dicho curso	
Tamaño Población objetivo	11 individuos	
Marco	Base de datos de Secretaría de la Universidad	
Método de selección	Censal	
Tasa de respuesta	100,0%	
Cuestionario	Cuestionario de Satisfacción del Profesorado con el Máster	
Recogida información	En línea	
Periodo de aplicación	Mayo - Septiembre 2023	
<b>RESULTADOS</b>	Grado de satisfacción (valoración 1 = completamente insatisfecho a 5 = completamente satisfecho)	
<b>SM.PDI.1 Satisfacción con la organización de la enseñanza</b>		
SM.PDI.1 - 1	Grado de satisfacción con la organización del Plan de Estudios	4,50
SM.PDI.1 - 2	Grado de satisfacción con el número de horas de clase de las asignaturas que se imparten en la titulación	4,75
SM.PDI.1 - 3	Grado de satisfacción con la carga de trabajo del estudiante	4,50
SM.PDI.1 - 4	Grado de satisfacción con los conocimientos y competencias adquiridas por los estudiantes	4,42
SM.PDI.1 - 7	Grado de satisfacción con el interés y participación de los estudiantes en las asignaturas de la titulación	4,67
SM.PDI.1 - 5	Grado de satisfacción con la Dirección del Máster	4,50
SM.PDI.1 - 6	Grado de satisfacción global con la organización de la enseñanza	4,58
<b>SM.PDI.2 Satisfacción con otros aspectos relacionados con el proceso formativo</b>		
SM.PDI.2 - 1	Grado de satisfacción con la información publicada sobre el Máster en la web de la Universidad	4,33
SM.PDI.2 - 2	Grado de satisfacción con los recursos materiales	4,50
<b>SM.PDI.3 Satisfacción global</b>		
SM.PDI.3 - 1	Grado de satisfacción global con el Máster	4,45

MÁSTER UNIVERSITARIO EN FORMACIÓN DEL PROFESORADO DE EDUCACIÓN SECUNDARIA, BACHILLER, FP E IDIOMAS  
(LENGUA Y LITERATURA) (Cód. 6178)

S.TFM SATISFACCIÓN DE LOS ESTUDIANTES CON EL TRABAJO FIN DE MÁSTER		
<b>FICHA TÉCNICA</b>		
Población objetivo	Alumnos del MÁSTER UNIVERSITARIO EN FORMACIÓN DEL PROFESORADO DE EDUCACIÓN SECUNDARIA, BACHILLER, FP E IDIOMAS (LENGUA Y LITERATURA) de la URJC que han solicitado la defensa del Trabajo Fin de Máster entre el 01/09/2022 y el 31/08/2023	
Tamaño Población objetivo	25 individuos	
Marco	Base de datos de Secretaría de la Universidad	
Método de selección	Censal	
Tasa de respuesta	100,0%	
Cuestionario	Cuestionario de Satisfacción de los Estudiantes con el Trabajo fin de Máster	
Recogida información	En línea	
Periodo de aplicación	Septiembre 2022 - Octubre 2023	
<b>RESULTADOS</b>		
<b>S.TFM.5 Dificultad para la presentación y defensa del TFM en un curso académico</b>		
S.TFM.5 - 1	Porcentaje de alumnos que defienden el TFM en el curso académico en el que se matriculan por primera vez en la asignatura	96,0%
S.TFM.5 - 2	Porcentaje de alumnos que posponen la defensa del TFM por no poder prepararlo a la vez que el resto de asignaturas en las que estaban matriculados	0,0%
S.TFM.5 - 3	Porcentaje de alumnos que posponen la defensa del TFM por no haber superado todos los créditos de la titulación y tener asignaturas pendientes	0,0%
S.TFM.5 - 4	Porcentaje de alumnos que posponen la defensa del TFM por motivos laborales	0,0%
S.TFM.5 - 5	Porcentaje de alumnos que posponen la defensa del TFM por ampliación del periodo de prácticas extracurriculares	0,0%
S.TFM.5 - 6	Porcentaje de alumnos que posponen la defensa del TFM por cambio de tutor/-a	0,0%
S.TFM.5 - 7	Porcentaje de alumnos que posponen la defensa del TFM por una inadecuada planificación	0,0%
S.TFM.5 - 8	Porcentaje de alumnos que posponen la defensa del TFM por motivos personales	100,0%
S.TFM.5 - 9	Porcentaje de alumnos que posponen la defensa del TFM por otros motivos	0,0%
<b>S.TFM.6 Distribución del retraso en la defensa del TFM por inserción laboral</b>		
S.TFM.6 - 1	Porcentaje de alumnos que retrasan la presentación del TFM por motivos laborales que trabajan en el mismo campo profesional que el de los estudios cursados	--
<b>S.TFM.1 Satisfacción con la información y los procesos administrativos (valoración de 1=completamente insatisfecho a 5=completamente satisfecho)</b>		
S.TFM.1 - 1	Grado de satisfacción con la información disponible sobre el TFM en la página web de la URJC	2,92

MÁSTER UNIVERSITARIO EN FORMACIÓN DEL PROFESORADO DE EDUCACIÓN SECUNDARIA, BACHILLER, FP E IDIOMAS  
(LENGUA Y LITERATURA) (Cód. 6178)

S.TFM SATISFACCIÓN DE LOS ESTUDIANTES CON EL TRABAJO FIN DE MÁSTER		
<b>RESULTADOS</b>		
<b>S.TFM.1</b>	<b>Satisfacción con la información y los procesos administrativos (valoración de 1=completamente insatisfecho a 5=completamente satisfecho)</b>	
S.TFM.1 - 2	Grado de satisfacción con los plazos y requisitos para la presentación del TFM	3,60
S.TFM.1 - 3	Grado de satisfacción con los trámites y documentación que hay que presentar	3,92
S.TFM.1 - 6	Grado de satisfacción con el sistema de selección de TFM y asignación de tutor/-a	4,08
S.TFM.1 - 4	Grado de satisfacción con los sistemas y criterios de evaluación	3,84
S.TFM.1 - 5	Grado de satisfacción global con los procedimientos administrativos	3,17
<b>S.TFM.2</b>	<b>Resultados de la valoración de conocimientos y contenidos (valoración de 1=completamente en desacuerdo a 5=completamente de acuerdo)</b>	
S.TFM.2 - 1	El tema elegido para el Trabajo Fin de Máster interesa a los alumnos	4,36
S.TFM.2 - 2	Es fácil encontrar un tema para el TFM afín a los intereses de los alumnos	4,00
S.TFM.2 - 3	El tema desarrollado en el TFM está directamente relacionado con los contenidos curriculares de la titulación	3,96
S.TFM.2 - 4	Los alumnos disponen previamente de los conocimientos y habilidades necesarios para abordar correctamente el TFM	3,60
S.TFM.2 - 5	Las habilidades y conocimientos adquiridos con el TFM van a ser de utilidad en la vida profesional de los alumnos	4,28
<b>S.TFM.3</b>	<b>Resultados de la valoración de la tutoría académica (valoración de 1=completamente en desacuerdo a 5=completamente de acuerdo)</b>	
S.TFM.3 - 1	El tutor/-a informa claramente sobre cómo preparar un Trabajo Fin de Máster	3,84
S.TFM.3 - 2	Disponibilidad del tutor/-a del TFM para atender a los estudiantes	4,56
S.TFM.3 - 3	El tutor/-a realiza un seguimiento adecuado en el proceso de diseño y elaboración del TFM	4,08
<b>S.TFM.4</b>	<b>Satisfacción global</b>	
S.TFM.4 - 1	Grado de satisfacción global con el Trabajo Fin de Máster	3,71



MÁSTER UNIVERSITARIO EN FORMACIÓN DEL PROFESORADO DE EDUCACIÓN SECUNDARIA, BACHILLER, FP E IDIOMAS  
(LENGUA Y LITERATURA) (Cód. 6178)

ST.TFM SATISFACCIÓN DE LOS TUTORES CON LA CALIDAD DEL TRABAJO FIN DE MÁSTER		
<b>FICHA TÉCNICA</b>		
Población objetivo	Tutores que han calificado la asignatura de Trabajo Fin de Máster a alumnos matriculados en el MÁSTER UNIVERSITARIO EN FORMACIÓN DEL PROFESORADO DE EDUCACIÓN SECUNDARIA, BACHILLER, FP E IDIOMAS (LENGUA Y LITERATURA) de la URJC entre el 01/09/22 y 31/08/23	
Tamaño Población objetivo	25 individuos	
Marco	Base de Datos de Secretaría de la Universidad	
Método de selección	Censal	
Tasa de respuesta	44,0%	
Cuestionario	Cuestionario de Satisfacción de los Tutores con la Calidad del Trabajo Fin de Máster	
Recogida información	En línea	
Periodo de aplicación	Septiembre 2022 - Agosto 2023	
<b>RESULTADOS</b>		
<b>ST.TFM.1 Dificultad para la presentación y defensa del TFM en un curso académico</b>		
ST.TFM.1 - 1	Porcentaje de alumnos que defienden el TFM en el curso académico en el que se matriculan por primera vez en la asignatura	100,0%
ST.TFM.1 - 2	Porcentaje de alumnos que posponen la defensa del TFM por no haber superado todos los créditos de la titulación y tener asignaturas pendientes	0,0%
ST.TFM.1 - 3	Porcentaje de alumnos que posponen la defensa del TFM por no poder prepararlo a la vez que el resto de asignaturas en las que estaban matriculados	0,0%
ST.TFM.1 - 4	Porcentaje de alumnos que posponen la defensa del TFM porque el trabajo no alcanzaba los requisitos mínimos para ser presentado	0,0%
ST.TFM.1 - 5	Porcentaje de alumnos que posponen la defensa del TFM por otros motivos	0,0%
<b>ST.TFM.2 Motivos por los que el TFM no cumple los requisitos mínimos para su defensa</b>		
ST.TFM.2 - 1	Porcentaje de Trabajos Fin de Máster que no alcanzan los requisitos mínimos para su defensa por falta de habilidades y competencias suficientes del estudiante	--
ST.TFM.2 - 2	Porcentaje de Trabajos Fin de Máster que no alcanzan los requisitos mínimos para su defensa por falta de dedicación del estudiante	--
ST.TFM.2 - 3	Porcentaje de Trabajos Fin de Máster que no alcanzan los requisitos mínimos para su defensa por una inadecuada planificación	--
ST.TFM.2 - 4	Porcentaje de Trabajos Fin de Máster que no alcanzan los requisitos mínimos para su defensa por otros motivos	--
<b>ST.TFM.3 Satisfacción con la información y los procesos administrativos (valoración de 1=completamente insatisfecho a 5=completamente satisfecho)</b>		
ST.TFM.3 - 1	Grado de satisfacción con la información disponible sobre el TFM en la página web de la URJC	3,73

MÁSTER UNIVERSITARIO EN FORMACIÓN DEL PROFESORADO DE EDUCACIÓN SECUNDARIA, BACHILLER, FP E IDIOMAS  
(LENGUA Y LITERATURA) (Cód. 6178)

ST.TFM SATISFACCIÓN DE LOS TUTORES CON LA CALIDAD DEL TRABAJO FIN DE MÁSTER		
<b>RESULTADOS</b>		
<b>ST.TFM.3 Satisfacción con la información y los procesos administrativos (valoración de 1=completamente insatisfecho a 5=completamente satisfecho)</b>		
ST.TFM.3 - 2	Grado de satisfacción con los plazos y requisitos para la presentación de temas de trabajo para el TFM	4,36
ST.TFM.3 - 3	Grado de satisfacción con los plazos y requisitos para la presentación y defensa del TFM	4,36
ST.TFM.3 - 4	Grado de satisfacción con el procedimiento de asignación de tutores y trabajos	4,40
ST.TFM.3 - 5	Grado de satisfacción con los sistemas y criterios de evaluación	4,36
ST.TFM.3 - 6	Grado de satisfacción global con los procedimientos administrativos	4,18
<b>ST.TFM.4 Resultados de la valoración de conocimientos y contenidos (valoración de 1=completamente en desacuerdo a 5=completamente de acuerdo)</b>		
ST.TFM.4 - 1	El tema desarrollado en el TFM está directamente relacionada con los contenidos curriculares del máster	4,82
ST.TFM.4 - 2	Los estudiantes disponen previamente de los conocimientos y habilidades necesarios para abordar correctamente el TFM	4,00
ST.TFM.4 - 3	Las habilidades y conocimientos adquiridos con el TFM van a ser de utilidad en la vida profesional de los titulados	4,91
<b>ST.TFM.5 Grado de dedicación a la supervisión del TFM</b>		
ST.TFM.5 - 1	Porcentaje de tutores que dedica menos de 10 horas a la atención directa al estudiante	9,1%
ST.TFM.5 - 2	Porcentaje de tutores que dedica entre 10 y 20 horas a la atención directa al estudiante	45,5%
ST.TFM.5 - 3	Porcentaje de tutores que dedica entre 20 y 40 horas a la atención directa al estudiante	45,5%
ST.TFM.5 - 4	Porcentaje de tutores que dedica más de 40 horas a la atención directa al estudiante	0,0%
<b>ST.TFM.6 Satisfacción global</b>		
ST.TFM.6 - 1	Porcentaje de tutores que eligen el reconocimiento académico por su labor en la dirección de TFM	36,4%
ST.TFM.6 - 2	Grado de satisfacción global con el reconocimiento académico de la asignatura Trabajo Fin de Máster	5,00
ST.TFM.6 - 3	Porcentaje de tutores que eligen la retribución económica por su labor en la dirección de TFM	63,6%
ST.TFM.6 - 4	Grado de satisfacción global con la retribución de la asignatura Trabajo fin de Máster	3,43
ST.TFM.6 - 5	Grado de satisfacción global con la asignatura Trabajo Fin de Máster	4,27

MÁSTER UNIVERSITARIO EN FORMACIÓN DEL PROFESORADO DE EDUCACIÓN SECUNDARIA, BACHILLER, FP E IDIOMAS  
(LENGUA Y LITERATURA) (Cód. 6178)

SU.PAS		SATISFACCIÓN DEL PERSONAL DE ADMINISTRACIÓN Y SERVICIOS CON LA UNIVERSIDAD	
<b>FICHA TÉCNICA</b>			
Población objetivo	Personal de administración y servicios que durante el curso académico 2022/23 prestan sus servicios en la URJC		
Tamaño Población objetivo	784 individuos		
Marco	Base de datos de Gerencia General		
Método de selección	Censal		
Tasa de respuesta	69,9%		
Cuestionario	Cuestionario de Satisfacción de Personal de Administración y Servicios con la Universidad		
Recogida información	En línea		
Periodo de aplicación	Mayo - Julio 2023		
<b>RESULTADOS</b>	Grado de satisfacción (valoración 1 = completamente insatisfecho a 5 = completamente satisfecho)		
<b>SU.PAS.1</b>	<b>Satisfacción con las instalaciones e infraestructuras de la URJC</b>		
SU.PAS.1 - 1	Grado de satisfacción con las condiciones de los espacios de trabajo		3,96
SU.PAS.1 - 2	Grado de satisfacción con los recursos materiales		4,15
<b>SU.PAS.2</b>	<b>Satisfacción con los recursos informáticos y tecnológicos de la URJC</b>		
SU.PAS.2 - 1	Grado de satisfacción con Portal de Servicios		4,17
SU.PAS.2 - 2	Grado de satisfacción con el funcionamiento de la página web		4,00
<b>SU.PAS.3</b>	<b>Satisfacción con los servicios y procedimientos de la URJC</b>		
SU.PAS.3 - 1	Grado de satisfacción con el servicio de Información y Registro		4,08
SU.PAS.3 - 2	Grado de satisfacción con los procedimientos de sugerencias y reclamaciones		3,83
SU.PAS.3 - 3	Grado de satisfacción con los aspectos organizativos de la docencia que afectan a sus tareas		3,68
<b>SU.PAS.4</b>	<b>Satisfacción con la relación con otros colectivos de la URJC</b>		
SU.PAS.4 - 1	Grado de satisfacción con su relación con otras unidades administrativas o de servicios		4,06
SU.PAS.4 - 2	Grado de satisfacción con su relación con el profesorado		4,01
SU.PAS.4 - 3	Grado de satisfacción con su relación con el alumnado		3,98
<b>SU.PAS.5</b>	<b>Satisfacción con las funciones encomendadas</b>		
SU.PAS.5 - 1	Grado de satisfacción con la adecuación de su puesto de trabajo y las tareas encomendadas a su capacitación profesional		3,99

MÁSTER UNIVERSITARIO EN FORMACIÓN DEL PROFESORADO DE EDUCACIÓN SECUNDARIA, BACHILLER, FP E IDIOMAS  
(LENGUA Y LITERATURA) (Cód. 6178)

SU.PAS		SATISFACCIÓN DEL PERSONAL DE ADMINISTRACIÓN Y SERVICIOS CON LA UNIVERSIDAD	
RESULTADOS		Grado de satisfacción (valoración 1 = completamente insatisfecho a 5 = completamente satisfecho)	
SU.PAS.6		Satisfacción global	
SU.PAS.6 - 1	Grado de satisfacción global con los servicios de la Universidad		3,93



Universidad  
Rey Juan Carlos

Vicerrectorado de  
Calidad y Estrategia

**PLAN GENERAL DE RECOGIDA DE INFORMACIÓN  
INDICADORES DE ENCUESTAS  
MÁSTERES PRESENCIALES  
2022 / 2023**

---

**MÁSTER UNIVERSITARIO EN FORMACIÓN DEL PROFESORADO DE EDUCACIÓN  
SECUNDARIA, BACHILLER, FP E IDIOMAS (BIOLOGÍA Y GEOLOGÍA) (Cód. 6179)**

## **MÁSTER UNIVERSITARIO EN FORMACIÓN DEL PROFESORADO DE EDUCACIÓN SECUNDARIA, BACHILLER, FP E IDIOMAS (BIOLOGÍA Y GEOLOGÍA) ( CÓD. 6179 )**

El presente documento recoge los indicadores de encuesta incluidos en el Plan General de Recogida de Información de la Universidad Rey Juan Carlos aprobado en marzo de 2014 para el MÁSTER UNIVERSITARIO EN FORMACIÓN DEL PROFESORADO DE EDUCACIÓN SECUNDARIA, BACHILLER, FP E IDIOMAS (BIOLOGÍA Y GEOLOGÍA) distribuidos en las siguientes fichas:

PA.M	PERFIL DE LOS ALUMNOS DE MÁSTER (PRESENCIAL)
VD.M	VALORACIÓN DOCENTE MÁSTER (PRESENCIAL)
SM.A	SATISFACCIÓN DE LOS ESTUDIANTES CON EL MÁSTER
SM.E	SATISFACCIÓN DE LOS EGRESADOS CON EL MÁSTER
IL.M	INSERCIÓN LABORAL MÁSTER
PE.AM	PRÁCTICAS EXTERNAS. SATISFACCIÓN DEL ESTUDIANTE EN PRÁCTICAS (ALUMNOS DE MÁSTER)
PE.TM	PRÁCTICAS EXTERNAS. SATISFACCIÓN DEL TUTOR EXTERNO (ALUMNOS DE MÁSTER)
PE.EM	PRÁCTICAS EXTERNAS. SATISFACCIÓN DE LOS EMPLEADORES (ALUMNOS DE MÁSTER)
SM.PDI	SATISFACCIÓN DEL PROFESORADO CON EL MÁSTER (PRESENCIAL)
S.TFM	SATISFACCIÓN DE LOS ESTUDIANTES CON EL TRABAJO FIN DE MÁSTER
ST.TFM	SATISFACCIÓN DE LOS TUTORES CON LA CALIDAD DEL TRABAJO FIN DE MÁSTER
SU.PAS	SATISFACCIÓN DEL PERSONAL DE ADMINISTRACIÓN Y SERVICIOS CON LA UNIVERSIDAD

Los datos se han obtenido a partir de las encuestas elaboradas por el Vicerrectorado de Calidad y Estrategia en colaboración con el Centro Universitario de Estudios Aplicados (CUESA) durante el curso académico 2022 / 2023 conforme al mencionado Plan General de Recogida de Información y que se relacionan a continuación:

- Satisfacción de los Estudiantes con el Máster (Presencial)
- Valoración Docente. Másteres Presenciales
- Inserción Laboral. Máster
- Satisfacción del Estudiante de Máster en Prácticas para la Evaluación de las Prácticas Externas
- Satisfacción del Tutor Externo para la Evaluación de las Prácticas Externas de Máster
- Satisfacción de los Empleadores para la Evaluación de las Prácticas Externas de Máster
- Satisfacción del Profesorado con el Máster (Presencial)
- Satisfacción de los Estudiantes con el Trabajo Fin de Máster
- Satisfacción de los Tutores con la Calidad del Trabajo Fin de Máster
- Satisfacción del Personal de Administración y Servicios con la Universidad

MÁSTER UNIVERSITARIO EN FORMACIÓN DEL PROFESORADO DE EDUCACIÓN SECUNDARIA, BACHILLER, FP E IDIOMAS  
(BIOLOGÍA Y GEOLOGÍA) (Cód. 6179)

PA.M		PERFIL DE LOS ALUMNOS DE MÁSTER (PRESENCIAL)
<b>FICHA TÉCNICA</b>		
Población objetivo	Alumnos de nuevo ingreso en el curso académico 2022/23 en el MÁSTER UNIVERSITARIO EN FORMACIÓN DEL PROFESORADO DE EDUCACIÓN SECUNDARIA, BACHILLER, FP E IDIOMAS (BIOLOGÍA Y GEOLOGÍA) de la URJC	
Tamaño Población objetivo	29 individuos	
Marco	Base de datos de Secretaría de la Universidad	
Método de selección	Censal	
Tasa de respuesta	58,6%	
Cuestionario	Cuestionario de Satisfacción con el Máster Presencial - Alumnos	
Recogida información	En línea	
Periodo de aplicación	Mayo - Septiembre 2023	
<b>RESULTADOS</b>		
PA.M.1	Perfil socioeconómico	
PA.M.1 - 1	Edad media de los alumnos de máster (años)	30,59
PA.M.1 - 2	Porcentaje de hombres	29,4%
PA.M.1 - 3	Porcentaje de mujeres	70,6%
PA.M.1 - 4	Porcentaje de alumnos españoles	100,0%
PA.M.1 - 5	Porcentaje de alumnos extranjeros	0,0%
PA.M.1 - 6	Porcentaje de alumnos de máster que han solicitado beca	29,4%

MÁSTER UNIVERSITARIO EN FORMACIÓN DEL PROFESORADO DE EDUCACIÓN SECUNDARIA, BACHILLER, FP E IDIOMAS  
(BIOLOGÍA Y GEOLOGÍA) (Cód. 6179)

VD.M VALORACIÓN DOCENTE MÁSTER (PRESENCIAL)		
<b>FICHA TÉCNICA</b>		
Población objetivo	Alumnos matriculados durante el curso académico 2022/23 en el MÁSTER UNIVERSITARIO EN FORMACIÓN DEL PROFESORADO DE EDUCACIÓN SECUNDARIA, BACHILLER, FP E IDIOMAS (BIOLOGÍA Y GEOLOGÍA) de la URJC	
Marco	Base de datos de Secretaría de la Universidad	
Método de selección	Censal	
Tasa de respuesta	83,7%	
Cuestionario	Cuestionario de Valoración Docente Titulaciones Presenciales	
Recogida información	En línea	
Periodo de aplicación	Diciembre 2022 - Febrero 2023 (primer semestre) / Mayo - Junio 2023 (segundo semestre)	
<b>RESULTADOS</b>	Grado de acuerdo con aspectos docentes (valoración de 1 = completamente en desacuerdo a 5 = completamente de acuerdo)	
<b>VD.M.5</b>	<b>Grado de implicación de los estudiantes</b>	
VD.M.5 - 1	Porcentaje de estudiantes con una asistencia a clase superior al 25%	89,2%
<b>VD.M.1</b>	<b>Resultados de la valoración docente (sobre estudiantes con asistencia a clase &gt;25%)</b>	
VD.M.1 - 1	Se explica la guía docente	4,44
VD.M.1 - 2	Se informa sobre los criterios evaluación	4,36
VD.M.1 - 3	Se respetan los horarios	4,67
VD.M.1 - 4	Disponibilidad para atender al alumno	4,54
VD.M.1 - 5	Se aclaran las dudas	4,55
VD.M.1 - 6	Se explica con claridad	4,43
VD.M.1 - 7	Las actividades docentes se ajustan a lo establecido en la guía	4,47
VD.M.1 - 8	Se facilita el seguimiento y el aprendizaje	4,37
VD.M.1 - 9	La evaluación se ajusta a las especificaciones de la guía docente	4,51
VD.M.1 - 10	Se está satisfecho con la labor del profesor	4,43
<b>VD.M.2</b>	<b>Resultados globales de la valoración docente (sobre estudiantes con asistencia a clase &gt;25%)</b>	
VD.M.2 - 1	Resultado de la valoración docente del Máster	4,46
<b>VD.M.4</b>	<b>Porcentaje de profesores con valoración <math>\geq 3,5</math></b>	
VD.M.4 - 1	Porcentaje de profesores del Máster con valoración $\geq 3,5$	100,0%



MÁSTER UNIVERSITARIO EN FORMACIÓN DEL PROFESORADO DE EDUCACIÓN SECUNDARIA, BACHILLER, FP E IDIOMAS  
(BIOLOGÍA Y GEOLOGÍA) (Cód. 6179)

SM.A SATISFACCIÓN DE LOS ESTUDIANTES CON EL MÁSTER		
<b>FICHA TÉCNICA</b>		
Población objetivo	Alumnos de nuevo ingreso en el curso académico 2022/23 en el MÁSTER UNIVERSITARIO EN FORMACIÓN DEL PROFESORADO DE EDUCACIÓN SECUNDARIA, BACHILLER, FP E IDIOMAS (BIOLOGÍA Y GEOLOGÍA) de la URJC	
Tamaño Población objetivo	29 individuos	
Marco	Base de datos de Secretaría de la Universidad	
Método de selección	Censal	
Tasa de respuesta	58,6%	
Cuestionario	Cuestionario de Satisfacción con el Máster Presencial - Alumnos	
Recogida información	En línea	
Periodo de aplicación	Mayo - Septiembre 2023	
<b>RESULTADOS</b>	Grado de satisfacción (valoración 1 = completamente insatisfecho a 5 = completamente satisfecho)	
<b>SM.A.1</b>	<b>Satisfacción con la organización de la enseñanza</b>	
SM.A.1 - 1	Grado de satisfacción con la estructura del Plan de Estudios	3,71
SM.A.1 - 2	Grado de satisfacción con el número de horas de clase de las asignaturas que se imparten en la titulación	3,82
SM.A.1 - 3	Grado de satisfacción con la carga de trabajo	2,41
SM.A.1 - 4	Grado de satisfacción con los conocimientos y competencias adquiridas	3,59
SM.A.1 - 5	Grado de satisfacción global con la organización de la enseñanza	3,82
<b>SM.A.2</b>	<b>Satisfacción con los servicios disponibles</b>	
SM.A.2 - 1	Grado de satisfacción con la Secretaría del Campus	3,93
SM.A.2 - 2	Grado de satisfacción con el servicio de Información y Registro	4,00
SM.A.2 - 3	Grado de satisfacción global con los servicios disponibles	3,97
<b>SM.A.3</b>	<b>Satisfacción con los espacios de docencia y estudio</b>	
SM.A.3 - 1	Grado de satisfacción con las condiciones visuales, acústicas y ambientales de las aulas	3,71
SM.A.3 - 2	Grado de satisfacción con el equipamiento de las aulas	4,18
SM.A.3 - 3	Grado de satisfacción con las condiciones visuales, acústicas y ambientales de las aulas de informática	4,29
SM.A.3 - 4	Grado de satisfacción con el equipamiento de las aulas de informática	4,31
SM.A.3 - 5	Grado de satisfacción con las condiciones visuales, acústicas y ambientales de los laboratorios	4,29
SM.A.3 - 6	Grado de satisfacción con el equipamiento de los laboratorios	4,29
SM.A.3 - 7	Grado de satisfacción con las condiciones de la biblioteca	4,50

MÁSTER UNIVERSITARIO EN FORMACIÓN DEL PROFESORADO DE EDUCACIÓN SECUNDARIA, BACHILLER, FP E IDIOMAS  
(BIOLOGÍA Y GEOLOGÍA) (Cód. 6179)

SM.A SATISFACCIÓN DE LOS ESTUDIANTES CON EL MÁSTER		
RESULTADOS	Grado de satisfacción (valoración 1 = completamente insatisfecho a 5 = completamente satisfecho)	
<b>SM.A.3</b>	<b>Satisfacción con los espacios de docencia y estudio</b>	
SM.A.3 - 8	Grado de satisfacción con los recursos bibliográficos	4,00
SM.A.3 - 9	Grado de satisfacción global con los espacios de docencia y estudio	4,20
<b>SM.A.4</b>	<b>Satisfacción con los recursos informáticos y tecnológicos</b>	
SM.A.4 - 1	Grado de satisfacción con Portal de Servicios	4,35
<b>SM.A.5</b>	<b>Satisfacción con Aula Virtual</b>	
SM.A.5 - 1	Grado de satisfacción con el funcionamiento general de la plataforma	4,41
SM.A.5 - 2	Grado de satisfacción con el aspecto, claridad y facilidad de uso de la plataforma	4,29
SM.A.5 - 3	Grado de satisfacción con el soporte y asistencia técnica	4,08
SM.A.5 - 4	Grado de satisfacción global con Aula Virtual	4,26
<b>SM.A.6</b>	<b>Satisfacción con la información disponible en la web de la Universidad</b>	
SM.A.6 - 1	Grado de satisfacción con la información disponible sobre el Plan de Estudios	4,00
SM.A.6 - 2	Grado de satisfacción con la información disponible sobre el Máster	4,00
SM.A.6 - 3	Grado de satisfacción global con la información disponible en la web de la Universidad	4,00
<b>SM.A.7</b>	<b>Satisfacción con los procedimientos administrativos</b>	
SM.A.7 - 1	Grado de satisfacción con el proceso de matriculación	4,29
SM.A.7 - 2	Grado de satisfacción con los procedimientos de sugerencias y reclamaciones	3,77
SM.A.7 - 3	Grado de satisfacción global con los procedimientos administrativos	4,03
<b>SM.A.8</b>	<b>Satisfacción con la atención recibida</b>	
SM.A.8 - 1	Grado de satisfacción con la labor de orientación y apoyo desarrollada por la Dirección del Máster	3,92
<b>SM.A.9</b>	<b>Satisfacción global</b>	
SM.A.9 - 1	Grado de satisfacción global con el Máster	3,65
SM.A.9 - 2	Grado de satisfacción global con los servicios de la Universidad	4,12
SM.A.9 - 3	Grado de satisfacción global con los recursos de la Universidad	4,19

**MÁSTER UNIVERSITARIO EN FORMACIÓN DEL PROFESORADO DE EDUCACIÓN SECUNDARIA, BACHILLER, FP E IDIOMAS  
(BIOLOGÍA Y GEOLOGÍA) (Cód. 6179)**

SM.E		SATISFACCIÓN DE LOS EGRESADOS CON EL MÁSTER	
<b>FICHA TÉCNICA</b>			
Población objetivo	Alumnos de la URJC que en el curso académico 2021/22 han egresado del MÁSTER UNIVERSITARIO EN FORMACIÓN DEL PROFESORADO DE EDUCACIÓN SECUNDARIA, BACHILLER, FP E IDIOMAS (BIOLOGÍA Y GEOLOGÍA)		
Tamaño Población objetivo	21 individuos		
Marco	Base de datos de Secretaría de la Universidad		
Método de selección	Censal con abandono del individuo tras el séptimo intento. Para determinar el tamaño muestral solo se consideran aquellos individuos con los que es posible comunicar, se descartan de la población individuos sin teléfono o con teléfono erróneo.		
Tasa de respuesta	90,5% sobre 21 individuos con los que es posible comunicar		
Cuestionario	Cuestionario de Inserción Laboral - Máster		
Recogida información	Telefónica		
Periodo de aplicación	Noviembre 2023		
<b>RESULTADOS</b>	Grado de satisfacción (valoración 1 = completamente insatisfecho a 5 = completamente satisfecho)		
<b>SM.E.1</b>	<b>Satisfacción con la organización de la enseñanza</b>		
SM.E.1 - 1	Grado de satisfacción con la organización del Plan de Estudios para la adquisición del perfil de egreso		3,68
SM.E.1 - 2	Grado de satisfacción con los conocimientos adquiridos y competencias desarrolladas		3,63
<b>SM.E.2</b>	<b>Satisfacción global con la formación</b>		
SM.E.2 - 1	Grado de satisfacción global con el Máster		3,79

**MÁSTER UNIVERSITARIO EN FORMACIÓN DEL PROFESORADO DE EDUCACIÓN SECUNDARIA, BACHILLER, FP E IDIOMAS  
(BIOLOGÍA Y GEOLOGÍA) (Cód. 6179)**

<b>IL.M INSERCIÓN LABORAL MÁSTER</b>	
<b>FICHA TÉCNICA</b>	
Población objetivo	Alumnos de la URJC que en el curso académico 2021/22 han egresado del MÁSTER UNIVERSITARIO EN FORMACIÓN DEL PROFESORADO DE EDUCACIÓN SECUNDARIA, BACHILLER, FP E IDIOMAS (BIOLOGÍA Y GEOLOGÍA)
Tamaño Población objetivo	21 individuos
Marco	Base de datos de Secretaría de la Universidad
Método de selección	Censal con abandono del individuo tras el séptimo intento. Para determinar el tamaño muestral solo se consideran aquellos individuos con los que es posible comunicar, se descartan de la población individuos sin teléfono o con teléfono erróneo.
Tasa de respuesta	90,5% sobre 21 individuos con los que es posible comunicar
Cuestionario	Cuestionario de Inserción Laboral - Máster
Recogida información	Telefónica
Periodo de aplicación	Noviembre 2023
<b>RESULTADOS</b>	
<b>IL.M.1</b>	<b>Situación laboral un año después de la finalización del Máster</b>
ILM.1 - 1	Tasa de actividad (Nº activos/población total) un año después de finalizar el Máster 68,4%
ILM.1 - 2	Tasa de empleo (Nº empleados/población total) un año después de finalizar el Máster 63,2%
ILM.1 - 3	Tasa de paro (Nº desempleados/Nº activos) un año después de finalizar el Máster 7,7%
<b>IL.M.2</b>	<b>Utilidad del máster para mejorar las condiciones laborales (encontrar empleo, mejoras económicas...) (valoración de 1=utilidad muy baja o nula a 5=utilidad muy alta)</b>
ILM.2 - 1	Porcentaje de titulados activos que mejoran su situación laboral con el Máster 61,5%
ILM.2 - 2	Utilidad del Máster para mejorar las condiciones laborales (titulados empleados actualmente) 4,33
ILM.2 - 3	Utilidad del Máster para encontrar trabajo (titulados activos desempleados actualmente) 3,00

MÁSTER UNIVERSITARIO EN FORMACIÓN DEL PROFESORADO DE EDUCACIÓN SECUNDARIA, BACHILLER, FP E IDIOMAS  
(BIOLOGÍA Y GEOLOGÍA) (Cód. 6179)

PE.AM		PRÁCTICAS EXTERNAS. SATISFACCIÓN DEL ESTUDIANTE EN PRÁCTICAS (ALUMNOS DE MÁSTER)
<b>FICHA TÉCNICA</b>		
Población objetivo	Estudiantes del MÁSTER UNIVERSITARIO EN FORMACIÓN DEL PROFESORADO DE EDUCACIÓN SECUNDARIA, BACHILLER, FP E IDIOMAS (BIOLOGÍA Y GEOLOGÍA) de la URJC que han realizado prácticas curriculares en empresas y se les ha calificado la asignatura entre el 01/09/2022 y el 31/08/2023	
Tamaño Población objetivo	30 individuos	
Marco	Base de datos de Secretaría de la Universidad	
Método de selección	Censal	
Tasa de respuesta	86,7%	
Cuestionario	Cuestionario de Prácticas Externas - Alumnos de Máster	
Recogida información	En línea	
Periodo de aplicación	Septiembre 2022 - Agosto 2023	
<b>RESULTADOS</b>		
<b>PE.AM.1</b>	<b>Características de las prácticas</b>	
PE.AM.1 - 1	Porcentaje de alumnos para los que la duración de las prácticas ha sido demasiado corta	3,8%
PE.AM.1 - 2	Porcentaje de alumnos para los que la duración de las prácticas ha sido corta	42,3%
PE.AM.1 - 3	Porcentaje de alumnos para los que la duración de las prácticas ha sido adecuada	42,3%
PE.AM.1 - 4	Porcentaje de alumnos para los que la duración de las prácticas ha sido larga	11,5%
PE.AM.1 - 5	Porcentaje de alumnos para los que la duración de las prácticas ha sido demasiado larga	0,0%
PE.AM.1 - 6	Grado de afinidad de las prácticas con los estudios cursados (valoración de 1=muy bajo a 5=muy alto)	4,12
<b>PE.AM.2</b>	<b>Inserción laboral</b>	
PE.AM.2 - 1	Porcentaje de alumnos que han conseguido un contrato de trabajo mediante las prácticas del Máster	0,0%
PE.AM.2 - 2	Porcentaje de alumnos para los que las prácticas del máster han aumentado sus expectativas de obtener un trabajo	69,2%
<b>PE.AM.3</b>	<b>Satisfacción con las competencias adquiridas (valoración de 1=completamente insatisfecho a 5=completamente satisfecho)</b>	
PE.AM.3 - 1	Grado de satisfacción con las competencias profesionales adquiridas o desarrolladas	4,54
PE.AM.3 - 2	Grado de satisfacción con la preparación adquirida para la futura inserción del alumno en el mundo laboral	4,50
PE.AM.3 - 3	Grado de satisfacción global con las competencias adquiridas	4,52

MÁSTER UNIVERSITARIO EN FORMACIÓN DEL PROFESORADO DE EDUCACIÓN SECUNDARIA, BACHILLER, FP E IDIOMAS  
(BIOLOGÍA Y GEOLOGÍA) (Cód. 6179)

PE.AM	PRÁCTICAS EXTERNAS. SATISFACCIÓN DEL ESTUDIANTE EN PRÁCTICAS (ALUMNOS DE MÁSTER)	
<b>RESULTADOS</b>		
PE.AM.4	Satisfacción con la gestión de las prácticas y responsables (valoración de 1=completamente insatisfecho a 5=completamente satisfecho)	
PE.AM.4 - 1	Grado de satisfacción con la información recibida	4,19
PE.AM.4 - 2	Grado de satisfacción con la gestión administrativa (trámites, documentación,...)	4,54
PE.AM.4 - 3	Grado de satisfacción con la atención prestada por el tutor académico en la Universidad	4,00
PE.AM.4 - 4	Grado de satisfacción con los sistemas de evaluación aplicados	4,16
PE.AM.4 - 5	Grado de satisfacción global con la gestión de las prácticas y responsables	4,22
PE.AM.5	Satisfacción global (valoración de 1=completamente insatisfecho a 5=completamente satisfecho)	
PE.AM.5 - 1	Grado de satisfacción global con las prácticas externas	4,56

MÁSTER UNIVERSITARIO EN FORMACIÓN DEL PROFESORADO DE EDUCACIÓN SECUNDARIA, BACHILLER, FP E IDIOMAS  
(BIOLOGÍA Y GEOLOGÍA) (Cód. 6179)

PE.TM PRÁCTICAS EXTERNAS. SATISFACCIÓN DEL TUTOR EXTERNO (ALUMNOS DE MÁSTER)		
<b>FICHA TÉCNICA</b>		
Población objetivo	Tutores externos de los alumnos del MÁSTER UNIVERSITARIO EN FORMACIÓN DEL PROFESORADO DE EDUCACIÓN SECUNDARIA, BACHILLER, FP E IDIOMAS (BIOLOGÍA Y GEOLOGÍA) de la URJC que en el curso académico 2022/23 han realizado prácticas externas en centros educativos	
Tamaño Población objetivo	30 individuos	
Marco	Base de datos del Vicerrectorado de Postgrado, Formación Continua, Títulos Propios y Relaciones Internacionales	
Método de selección	Censal	
Tasa de respuesta	56,7%	
Cuestionario	Cuestionario de Prácticas externas Máster - Tutor Externo y Empleadores	
Recogida información	En línea	
Periodo de aplicación	Septiembre 2022 - Agosto 2023	
<b>RESULTADOS</b>		
<b>PE.TM.1</b>	<b>Características de las prácticas</b>	
PE.TM.1 - 1	Porcentaje de tutores externos para los que la duración de las prácticas de los estudiantes ha sido demasiado corta	0,0%
PE.TM.1 - 2	Porcentaje de tutores externos para los que la duración de las prácticas de los estudiantes ha sido corta	23,5%
PE.TM.1 - 3	Porcentaje de tutores externos para los que la duración de las prácticas de los estudiantes ha sido adecuada	76,5%
PE.TM.1 - 4	Porcentaje de tutores externos para los que la duración de las prácticas de los estudiantes ha sido larga	0,0%
PE.TM.1 - 5	Porcentaje de tutores externos para los que la duración de las prácticas de los estudiantes ha sido demasiado larga	0,0%
PE.TM.1 - 6	Grado de afinidad de las prácticas con la titulación del estudiante (valoración de 1=muy bajo a 5=muy alto)	3,94
<b>PE.TM.2</b>	<b>Adaptación y competencias adquiridas (valoración de 1=completamente en desacuerdo a 5=completamente de acuerdo)</b>	
PE.TM.2 - 1	Las prácticas han permitido al estudiante la adquisición y desarrollo de competencias profesionales	4,94
PE.TM.2 - 2	Las prácticas han permitido al estudiante mejorar su preparación para su futura inserción en el mundo laboral	4,94
PE.TM.2 - 3	Valoración global de la adaptación y competencias adquiridas por el estudiante con las prácticas	4,94
<b>PE.TM.3</b>	<b>Satisfacción con la gestión de las prácticas y responsables (valoración de 1=completamente insatisfecho a 5=completamente satisfecho)</b>	
PE.TM.3 - 1	Grado de satisfacción del tutor externo con la información recibida	4,12

MÁSTER UNIVERSITARIO EN FORMACIÓN DEL PROFESORADO DE EDUCACIÓN SECUNDARIA, BACHILLER, FP E IDIOMAS  
(BIOLOGÍA Y GEOLOGÍA) (Cód. 6179)

PE.TM PRÁCTICAS EXTERNAS. SATISFACCIÓN DEL TUTOR EXTERNO (ALUMNOS DE MÁSTER)		
RESULTADOS		
PE.TM.3	Satisfacción con la gestión de las prácticas y responsables (valoración de 1=completamente insatisfecho a 5=completamente satisfecho)	
PE.TM.3 - 2	Grado de satisfacción del tutor externo con la gestión administrativa (trámites, documentación,...)	4,21
PE.TM.3 - 3	Grado de satisfacción del tutor externo con la atención prestada por el Tutor Académico en la Universidad	4,00
PE.TM.3 - 4	Grado de satisfacción del tutor externo con los sistemas de evaluación aplicados	4,00
PE.TM.3 - 5	Grado de satisfacción global del tutor externo con la gestión de las prácticas y responsables	4,08
PE.TM.4	Satisfacción global (valoración de 1=completamente insatisfecho a 5=completamente satisfecho)	
PE.TM.4 - 1	Grado de satisfacción global con las prácticas externas	4,75



MÁSTER UNIVERSITARIO EN FORMACIÓN DEL PROFESORADO DE EDUCACIÓN SECUNDARIA, BACHILLER, FP E IDIOMAS  
(BIOLOGÍA Y GEOLOGÍA) (Cód. 6179)

PE.EM		PRÁCTICAS EXTERNAS. SATISFACCIÓN DE LOS EMPLEADORES (ALUMNOS DE MÁSTER)
<b>FICHA TÉCNICA</b>		
Población objetivo	Empleadores de los alumnos del MÁSTER UNIVERSITARIO EN FORMACIÓN DEL PROFESORADO DE EDUCACIÓN SECUNDARIA, BACHILLER, FP E IDIOMAS (BIOLOGÍA Y GEOLOGÍA) de la URJC que en el curso académico 2022/23 han realizado prácticas externas en centros educativos	
Tamaño Población objetivo	30 individuos	
Marco	Base de datos del Vicerrectorado de Postgrado, Formación Continua, Títulos Propios y Relaciones Internacionales	
Método de selección	Censal	
Tasa de respuesta	56,7%	
Cuestionario	Cuestionario de Prácticas externas Máster - Tutor Externo y Empleadores	
Recogida información	En línea	
Periodo de aplicación	Septiembre 2022 - Agosto 2023	
<b>RESULTADOS</b>		
<b>PE.EM.1</b>	<b>Capacidad de los estudiantes en relación a los conocimientos adquiridos y competencias desarrolladas a lo largo de sus estudios universitarios</b>	
PE.EM.1 - 1	Valoración de la capacidad para adquirir nuevos conocimientos	4,76
PE.EM.1 - 2	Valoración de la capacidad para usar el tiempo de forma adecuada	4,47
PE.EM.1 - 3	Valoración de la capacidad para hacerse entender	4,59
PE.EM.1 - 4	Valoración de la capacidad para trabajar en equipo	4,76
PE.EM.1 - 5	Valoración de la capacidad para encontrar nuevas ideas y soluciones	4,65
PE.EM.1 - 6	Valoración de la capacidad para utilizar herramientas informáticas	4,76
PE.EM.1 - 7	Valoración de la capacidad para comunicarse en idiomas extranjeros	4,33
<b>PE.EM.2</b>	<b>Preparación global de los estudiantes para desarrollar un trabajo</b>	
PE.EM.2 - 1	Valoración global de la preparación global de los estudiantes para desarrollar los trabajos asignados en la empresa del empleador	4,65
PE.EM.2 - 2	Valoración de la preparación global de los estudiantes para desarrollar trabajos relacionados con la titulación (en cualquier empresa)	4,71
<b>PE.EM.3</b>	<b>Satisfacción con los conocimientos adquiridos y las competencias desarrolladas por los estudiantes</b>	
PE.EM.3 - 1	Grado de satisfacción con los conocimientos adquiridos y las competencias desarrolladas por los estudiantes	4,59

MÁSTER UNIVERSITARIO EN FORMACIÓN DEL PROFESORADO DE EDUCACIÓN SECUNDARIA, BACHILLER, FP E IDIOMAS  
(BIOLOGÍA Y GEOLOGÍA) (Cód. 6179)

SM.PDI SATISFACCIÓN DEL PROFESORADO CON EL MÁSTER (PRESENCIAL)		
<b>FICHA TÉCNICA</b>		
Población objetivo	Profesores que en el curso académico 2022/23 imparten docencia en el MÁSTER UNIVERSITARIO EN FORMACIÓN DEL PROFESORADO DE EDUCACIÓN SECUNDARIA, BACHILLER, FP E IDIOMAS (BIOLOGÍA Y GEOLOGÍA) de la URJC, con alumnos de nuevo ingreso en dicho curso	
Tamaño Población objetivo	10 individuos	
Marco	Base de datos de Secretaría de la Universidad	
Método de selección	Censal	
Tasa de respuesta	50,0%	
Cuestionario	Cuestionario de Satisfacción del Profesorado con el Máster	
Recogida información	En línea	
Periodo de aplicación	Mayo - Septiembre 2023	
<b>RESULTADOS</b>	Grado de satisfacción (valoración 1 = completamente insatisfecho a 5 = completamente satisfecho)	
<b>SM.PDI.1 Satisfacción con la organización de la enseñanza</b>		
SM.PDI.1 - 1	Grado de satisfacción con la organización del Plan de Estudios	4,60
SM.PDI.1 - 2	Grado de satisfacción con el número de horas de clase de las asignaturas que se imparten en la titulación	4,20
SM.PDI.1 - 3	Grado de satisfacción con la carga de trabajo del estudiante	4,40
SM.PDI.1 - 4	Grado de satisfacción con los conocimientos y competencias adquiridas por los estudiantes	4,60
SM.PDI.1 - 7	Grado de satisfacción con el interés y participación de los estudiantes en las asignaturas de la titulación	4,80
SM.PDI.1 - 5	Grado de satisfacción con la Dirección del Máster	4,60
SM.PDI.1 - 6	Grado de satisfacción global con la organización de la enseñanza	4,40
<b>SM.PDI.2 Satisfacción con otros aspectos relacionados con el proceso formativo</b>		
SM.PDI.2 - 1	Grado de satisfacción con la información publicada sobre el Máster en la web de la Universidad	4,60
SM.PDI.2 - 2	Grado de satisfacción con los recursos materiales	4,80
<b>SM.PDI.3 Satisfacción global</b>		
SM.PDI.3 - 1	Grado de satisfacción global con el Máster	4,60

MÁSTER UNIVERSITARIO EN FORMACIÓN DEL PROFESORADO DE EDUCACIÓN SECUNDARIA, BACHILLER, FP E IDIOMAS  
(BIOLOGÍA Y GEOLOGÍA) (Cód. 6179)

S.TFM SATISFACCIÓN DE LOS ESTUDIANTES CON EL TRABAJO FIN DE MÁSTER		
<b>FICHA TÉCNICA</b>		
Población objetivo	Alumnos del MÁSTER UNIVERSITARIO EN FORMACIÓN DEL PROFESORADO DE EDUCACIÓN SECUNDARIA, BACHILLER, FP E IDIOMAS (BIOLOGÍA Y GEOLOGÍA) de la URJC que han solicitado la defensa del Trabajo Fin de Máster entre el 01/09/2022 y el 31/08/2023	
Tamaño Población objetivo	23 individuos	
Marco	Base de datos de Secretaría de la Universidad	
Método de selección	Censal	
Tasa de respuesta	100,0%	
Cuestionario	Cuestionario de Satisfacción de los Estudiantes con el Trabajo fin de Máster	
Recogida información	En línea	
Periodo de aplicación	Septiembre 2022 - Octubre 2023	
<b>RESULTADOS</b>		
<b>S.TFM.5 Dificultad para la presentación y defensa del TFM en un curso académico</b>		
S.TFM.5 - 1	Porcentaje de alumnos que defienden el TFM en el curso académico en el que se matriculan por primera vez en la asignatura	78,3%
S.TFM.5 - 2	Porcentaje de alumnos que posponen la defensa del TFM por no poder prepararlo a la vez que el resto de asignaturas en las que estaban matriculados	20,0%
S.TFM.5 - 3	Porcentaje de alumnos que posponen la defensa del TFM por no haber superado todos los créditos de la titulación y tener asignaturas pendientes	0,0%
S.TFM.5 - 4	Porcentaje de alumnos que posponen la defensa del TFM por motivos laborales	20,0%
S.TFM.5 - 5	Porcentaje de alumnos que posponen la defensa del TFM por ampliación del periodo de prácticas extracurriculares	0,0%
S.TFM.5 - 6	Porcentaje de alumnos que posponen la defensa del TFM por cambio de tutor/-a	0,0%
S.TFM.5 - 7	Porcentaje de alumnos que posponen la defensa del TFM por una inadecuada planificación	0,0%
S.TFM.5 - 8	Porcentaje de alumnos que posponen la defensa del TFM por motivos personales	40,0%
S.TFM.5 - 9	Porcentaje de alumnos que posponen la defensa del TFM por otros motivos	20,0%
<b>S.TFM.6 Distribución del retraso en la defensa del TFM por inserción laboral</b>		
S.TFM.6 - 1	Porcentaje de alumnos que retrasan la presentación del TFM por motivos laborales que trabajan en el mismo campo profesional que el de los estudios cursados	0,0%
<b>S.TFM.1 Satisfacción con la información y los procesos administrativos (valoración de 1=completamente insatisfecho a 5=completamente satisfecho)</b>		
S.TFM.1 - 1	Grado de satisfacción con la información disponible sobre el TFM en la página web de la URJC	3,13

MÁSTER UNIVERSITARIO EN FORMACIÓN DEL PROFESORADO DE EDUCACIÓN SECUNDARIA, BACHILLER, FP E IDIOMAS  
(BIOLOGÍA Y GEOLOGÍA) (Cód. 6179)

S.TFM SATISFACCIÓN DE LOS ESTUDIANTES CON EL TRABAJO FIN DE MÁSTER		
<b>RESULTADOS</b>		
<b>S.TFM.1</b>	<b>Satisfacción con la información y los procesos administrativos (valoración de 1=completamente insatisfecho a 5=completamente satisfecho)</b>	
S.TFM.1 - 2	Grado de satisfacción con los plazos y requisitos para la presentación del TFM	3,48
S.TFM.1 - 3	Grado de satisfacción con los trámites y documentación que hay que presentar	3,87
S.TFM.1 - 6	Grado de satisfacción con el sistema de selección de TFM y asignación de tutor/-a	3,74
S.TFM.1 - 4	Grado de satisfacción con los sistemas y criterios de evaluación	3,83
S.TFM.1 - 5	Grado de satisfacción global con los procedimientos administrativos	3,75
<b>S.TFM.2</b>	<b>Resultados de la valoración de conocimientos y contenidos (valoración de 1=completamente en desacuerdo a 5=completamente de acuerdo)</b>	
S.TFM.2 - 1	El tema elegido para el Trabajo Fin de Máster interesa a los alumnos	4,43
S.TFM.2 - 2	Es fácil encontrar un tema para el TFM afín a los intereses de los alumnos	4,22
S.TFM.2 - 3	El tema desarrollado en el TFM está directamente relacionado con los contenidos curriculares de la titulación	4,09
S.TFM.2 - 4	Los alumnos disponen previamente de los conocimientos y habilidades necesarios para abordar correctamente el TFM	3,91
S.TFM.2 - 5	Las habilidades y conocimientos adquiridos con el TFM van a ser de utilidad en la vida profesional de los alumnos	4,17
<b>S.TFM.3</b>	<b>Resultados de la valoración de la tutoría académica (valoración de 1=completamente en desacuerdo a 5=completamente de acuerdo)</b>	
S.TFM.3 - 1	El tutor/-a informa claramente sobre cómo preparar un Trabajo Fin de Máster	4,00
S.TFM.3 - 2	Disponibilidad del tutor/-a del TFM para atender a los estudiantes	4,36
S.TFM.3 - 3	El tutor/-a realiza un seguimiento adecuado en el proceso de diseño y elaboración del TFM	3,91
<b>S.TFM.4</b>	<b>Satisfacción global</b>	
S.TFM.4 - 1	Grado de satisfacción global con el Trabajo Fin de Máster	3,43

MÁSTER UNIVERSITARIO EN FORMACIÓN DEL PROFESORADO DE EDUCACIÓN SECUNDARIA, BACHILLER, FP E IDIOMAS  
(BIOLOGÍA Y GEOLOGÍA) (Cód. 6179)

ST.TFM		SATISFACCIÓN DE LOS TUTORES CON LA CALIDAD DEL TRABAJO FIN DE MÁSTER	
<b>FICHA TÉCNICA</b>			
Población objetivo	Tutores que han calificado la asignatura de Trabajo Fin de Máster a alumnos matriculados en el MÁSTER UNIVERSITARIO EN FORMACIÓN DEL PROFESORADO DE EDUCACIÓN SECUNDARIA, BACHILLER, FP E IDIOMAS (BIOLOGÍA Y GEOLOGÍA) de la URJC entre el 01/09/22 y 31/08/23		
Tamaño Población objetivo	23 individuos		
Marco	Base de Datos de Secretaría de la Universidad		
Método de selección	Censal		
Tasa de respuesta	26,1%		
Cuestionario	Cuestionario de Satisfacción de los Tutores con la Calidad del Trabajo Fin de Máster		
Recogida información	En línea		
Periodo de aplicación	Septiembre 2022 - Agosto 2023		
<b>RESULTADOS</b>			
ST.TFM.1		Dificultad para la presentación y defensa del TFM en un curso académico	
ST.TFM.1 - 1	Porcentaje de alumnos que defienden el TFM en el curso académico en el que se matriculan por primera vez en la asignatura		100,0%
ST.TFM.1 - 2	Porcentaje de alumnos que posponen la defensa del TFM por no haber superado todos los créditos de la titulación y tener asignaturas pendientes		0,0%
ST.TFM.1 - 3	Porcentaje de alumnos que posponen la defensa del TFM por no poder prepararlo a la vez que el resto de asignaturas en las que estaban matriculados		0,0%
ST.TFM.1 - 4	Porcentaje de alumnos que posponen la defensa del TFM porque el trabajo no alcanzaba los requisitos mínimos para ser presentado		0,0%
ST.TFM.1 - 5	Porcentaje de alumnos que posponen la defensa del TFM por otros motivos		0,0%
ST.TFM.2		Motivos por los que el TFM no cumple los requisitos mínimos para su defensa	
ST.TFM.2 - 1	Porcentaje de Trabajos Fin de Máster que no alcanzan los requisitos mínimos para su defensa por falta de habilidades y competencias suficientes del estudiante		--
ST.TFM.2 - 2	Porcentaje de Trabajos Fin de Máster que no alcanzan los requisitos mínimos para su defensa por falta de dedicación del estudiante		--
ST.TFM.2 - 3	Porcentaje de Trabajos Fin de Máster que no alcanzan los requisitos mínimos para su defensa por una inadecuada planificación		--
ST.TFM.2 - 4	Porcentaje de Trabajos Fin de Máster que no alcanzan los requisitos mínimos para su defensa por otros motivos		--
ST.TFM.3		Satisfacción con la información y los procesos administrativos (valoración de 1=completamente insatisfecho a 5=completamente satisfecho)	
ST.TFM.3 - 1	Grado de satisfacción con la información disponible sobre el TFM en la página web de la URJC		4,17

MÁSTER UNIVERSITARIO EN FORMACIÓN DEL PROFESORADO DE EDUCACIÓN SECUNDARIA, BACHILLER, FP E IDIOMAS  
(BIOLOGÍA Y GEOLOGÍA) (Cód. 6179)

ST.TFM SATISFACCIÓN DE LOS TUTORES CON LA CALIDAD DEL TRABAJO FIN DE MÁSTER		
<b>RESULTADOS</b>		
<b>ST.TFM.3</b>	<b>Satisfacción con la información y los procesos administrativos (valoración de 1=completamente insatisfecho a 5=completamente satisfecho)</b>	
ST.TFM.3 - 2	Grado de satisfacción con los plazos y requisitos para la presentación de temas de trabajo para el TFM	4,67
ST.TFM.3 - 3	Grado de satisfacción con los plazos y requisitos para la presentación y defensa del TFM	4,67
ST.TFM.3 - 4	Grado de satisfacción con el procedimiento de asignación de tutores y trabajos	4,00
ST.TFM.3 - 5	Grado de satisfacción con los sistemas y criterios de evaluación	4,33
ST.TFM.3 - 6	Grado de satisfacción global con los procedimientos administrativos	4,50
<b>ST.TFM.4</b>	<b>Resultados de la valoración de conocimientos y contenidos (valoración de 1=completamente en desacuerdo a 5=completamente de acuerdo)</b>	
ST.TFM.4 - 1	El tema desarrollado en el TFM está directamente relacionada con los contenidos curriculares del máster	4,83
ST.TFM.4 - 2	Los estudiantes disponen previamente de los conocimientos y habilidades necesarios para abordar correctamente el TFM	4,33
ST.TFM.4 - 3	Las habilidades y conocimientos adquiridos con el TFM van a ser de utilidad en la vida profesional de los titulados	4,83
<b>ST.TFM.5</b>	<b>Grado de dedicación a la supervisión del TFM</b>	
ST.TFM.5 - 1	Porcentaje de tutores que dedica menos de 10 horas a la atención directa al estudiante	33,3%
ST.TFM.5 - 2	Porcentaje de tutores que dedica entre 10 y 20 horas a la atención directa al estudiante	16,7%
ST.TFM.5 - 3	Porcentaje de tutores que dedica entre 20 y 40 horas a la atención directa al estudiante	33,3%
ST.TFM.5 - 4	Porcentaje de tutores que dedica más de 40 horas a la atención directa al estudiante	16,7%
<b>ST.TFM.6</b>	<b>Satisfacción global</b>	
ST.TFM.6 - 1	Porcentaje de tutores que eligen el reconocimiento académico por su labor en la dirección de TFM	16,7%
ST.TFM.6 - 2	Grado de satisfacción global con el reconocimiento académico de la asignatura Trabajo Fin de Máster	4,00
ST.TFM.6 - 3	Porcentaje de tutores que eligen la retribución económica por su labor en la dirección de TFM	83,3%
ST.TFM.6 - 4	Grado de satisfacción global con la retribución de la asignatura Trabajo fin de Máster	3,60
ST.TFM.6 - 5	Grado de satisfacción global con la asignatura Trabajo Fin de Máster	4,50


MÁSTER UNIVERSITARIO EN FORMACIÓN DEL PROFESORADO DE EDUCACIÓN SECUNDARIA, BACHILLER, FP E IDIOMAS  
(BIOLOGÍA Y GEOLOGÍA) (Cód. 6179)

SU.PAS		SATISFACCIÓN DEL PERSONAL DE ADMINISTRACIÓN Y SERVICIOS CON LA UNIVERSIDAD	
<b>FICHA TÉCNICA</b>			
Población objetivo	Personal de administración y servicios que durante el curso académico 2022/23 prestan sus servicios en la URJC		
Tamaño Población objetivo	784 individuos		
Marco	Base de datos de Gerencia General		
Método de selección	Censal		
Tasa de respuesta	69,9%		
Cuestionario	Cuestionario de Satisfacción de Personal de Administración y Servicios con la Universidad		
Recogida información	En línea		
Periodo de aplicación	Mayo - Julio 2023		
<b>RESULTADOS</b>	Grado de satisfacción (valoración 1 = completamente insatisfecho a 5 = completamente satisfecho)		
<b>SU.PAS.1</b>	<b>Satisfacción con las instalaciones e infraestructuras de la URJC</b>		
SU.PAS.1 - 1	Grado de satisfacción con las condiciones de los espacios de trabajo		3,96
SU.PAS.1 - 2	Grado de satisfacción con los recursos materiales		4,15
<b>SU.PAS.2</b>	<b>Satisfacción con los recursos informáticos y tecnológicos de la URJC</b>		
SU.PAS.2 - 1	Grado de satisfacción con Portal de Servicios		4,17
SU.PAS.2 - 2	Grado de satisfacción con el funcionamiento de la página web		4,00
<b>SU.PAS.3</b>	<b>Satisfacción con los servicios y procedimientos de la URJC</b>		
SU.PAS.3 - 1	Grado de satisfacción con el servicio de Información y Registro		4,08
SU.PAS.3 - 2	Grado de satisfacción con los procedimientos de sugerencias y reclamaciones		3,83
SU.PAS.3 - 3	Grado de satisfacción con los aspectos organizativos de la docencia que afectan a sus tareas		3,68
<b>SU.PAS.4</b>	<b>Satisfacción con la relación con otros colectivos de la URJC</b>		
SU.PAS.4 - 1	Grado de satisfacción con su relación con otras unidades administrativas o de servicios		4,06
SU.PAS.4 - 2	Grado de satisfacción con su relación con el profesorado		4,01
SU.PAS.4 - 3	Grado de satisfacción con su relación con el alumnado		3,98
<b>SU.PAS.5</b>	<b>Satisfacción con las funciones encomendadas</b>		
SU.PAS.5 - 1	Grado de satisfacción con la adecuación de su puesto de trabajo y las tareas encomendadas a su capacitación profesional		3,99

MÁSTER UNIVERSITARIO EN FORMACIÓN DEL PROFESORADO DE EDUCACIÓN SECUNDARIA, BACHILLER, FP E IDIOMAS  
(BIOLOGÍA Y GEOLOGÍA) (Cód. 6179)

SU.PAS		SATISFACCIÓN DEL PERSONAL DE ADMINISTRACIÓN Y SERVICIOS CON LA UNIVERSIDAD	
RESULTADOS		Grado de satisfacción (valoración 1 = completamente insatisfecho a 5 = completamente satisfecho)	
SU.PAS.6		Satisfacción global	
SU.PAS.6 - 1	Grado de satisfacción global con los servicios de la Universidad		3,93





Universidad  
Rey Juan Carlos

Vicerrectorado de  
Calidad y Estrategia

**PLAN GENERAL DE RECOGIDA DE INFORMACIÓN  
INDICADORES DE ENCUESTAS  
MÁSTERES PRESENCIALES  
2022 / 2023**

---

**MÁSTER UNIVERSITARIO EN FORMACIÓN DEL PROFESORADO DE EDUCACIÓN  
SEGUNDARIA, BACHILLER, FP E IDIOMAS (PROCESOS Y CAU) (Cód. 6180)**

## **MÁSTER UNIVERSITARIO EN FORMACIÓN DEL PROFESORADO DE EDUCACIÓN SECUNDARIA, BACHILLER, FP E IDIOMAS (PROCESOS Y CAU) ( CÓD. 6180 )**

El presente documento recoge los indicadores de encuesta incluidos en el Plan General de Recogida de Información de la Universidad Rey Juan Carlos aprobado en marzo de 2014 para el MÁSTER UNIVERSITARIO EN FORMACIÓN DEL PROFESORADO DE EDUCACIÓN SECUNDARIA, BACHILLER, FP E IDIOMAS (PROCESOS Y CAU) distribuidos en las siguientes fichas:

PA.M	PERFIL DE LOS ALUMNOS DE MÁSTER (PRESENCIAL)
VD.M	VALORACIÓN DOCENTE MÁSTER (PRESENCIAL)
SM.A	SATISFACCIÓN DE LOS ESTUDIANTES CON EL MÁSTER
SM.E	SATISFACCIÓN DE LOS EGRESADOS CON EL MÁSTER
IL.M	INSERCIÓN LABORAL MÁSTER
PE.AM	PRÁCTICAS EXTERNAS. SATISFACCIÓN DEL ESTUDIANTE EN PRÁCTICAS (ALUMNOS DE MÁSTER)
PE.TM	PRÁCTICAS EXTERNAS. SATISFACCIÓN DEL TUTOR EXTERNO (ALUMNOS DE MÁSTER)
PE.EM	PRÁCTICAS EXTERNAS. SATISFACCIÓN DE LOS EMPLEADORES (ALUMNOS DE MÁSTER)
SM.PDI	SATISFACCIÓN DEL PROFESORADO CON EL MÁSTER (PRESENCIAL)
S.TFM	SATISFACCIÓN DE LOS ESTUDIANTES CON EL TRABAJO FIN DE MÁSTER
ST.TFM	SATISFACCIÓN DE LOS TUTORES CON LA CALIDAD DEL TRABAJO FIN DE MÁSTER
SU.PAS	SATISFACCIÓN DEL PERSONAL DE ADMINISTRACIÓN Y SERVICIOS CON LA UNIVERSIDAD

Los datos se han obtenido a partir de las encuestas elaboradas por el Vicerrectorado de Calidad y Estrategia en colaboración con el Centro Universitario de Estudios Aplicados (CUESA) durante el curso académico 2022 / 2023 conforme al mencionado Plan General de Recogida de Información y que se relacionan a continuación:

- Satisfacción de los Estudiantes con el Máster (Presencial)
- Valoración Docente. Másteres Presenciales
- Inserción Laboral. Máster
- Satisfacción del Estudiante de Máster en Prácticas para la Evaluación de las Prácticas Externas
- Satisfacción del Tutor Externo para la Evaluación de las Prácticas Externas de Máster
- Satisfacción de los Empleadores para la Evaluación de las Prácticas Externas de Máster
- Satisfacción del Profesorado con el Máster (Presencial)
- Satisfacción de los Estudiantes con el Trabajo Fin de Máster
- Satisfacción de los Tutores con la Calidad del Trabajo Fin de Máster
- Satisfacción del Personal de Administración y Servicios con la Universidad

MÁSTER UNIVERSITARIO EN FORMACIÓN DEL PROFESORADO DE EDUCACIÓN SECUNDARIA, BACHILLER, FP E IDIOMAS (PROCESOS Y CAU) (Cód. 6180)

PA.M		PERFIL DE LOS ALUMNOS DE MÁSTER (PRESENCIAL)
<b>FICHA TÉCNICA</b>		
Población objetivo	Alumnos de nuevo ingreso en el curso académico 2022/23 en el MÁSTER UNIVERSITARIO EN FORMACIÓN DEL PROFESORADO DE EDUCACIÓN SECUNDARIA, BACHILLER, FP E IDIOMAS (PROCESOS Y CAU) de la URJC	
Tamaño Población objetivo	29 individuos	
Marco	Base de datos de Secretaría de la Universidad	
Método de selección	Censal	
Tasa de respuesta	62,1%	
Cuestionario	Cuestionario de Satisfacción con el Máster Presencial - Alumnos	
Recogida información	En línea	
Periodo de aplicación	Mayo - Septiembre 2023	
<b>RESULTADOS</b>		
PA.M.1	Perfil socioeconómico	
PA.M.1 - 1	Edad media de los alumnos de máster (años)	27,83
PA.M.1 - 2	Porcentaje de hombres	61,1%
PA.M.1 - 3	Porcentaje de mujeres	38,9%
PA.M.1 - 4	Porcentaje de alumnos españoles	94,4%
PA.M.1 - 5	Porcentaje de alumnos extranjeros	5,6%
PA.M.1 - 6	Porcentaje de alumnos de máster que han solicitado beca	50,0%

MÁSTER UNIVERSITARIO EN FORMACIÓN DEL PROFESORADO DE EDUCACIÓN SEGUNDARIA, BACHILLER, FP E IDIOMAS (PROCESOS Y CAU) (Cód. 6180)

VD.M VALORACIÓN DOCENTE MÁSTER (PRESENCIAL)		
<b>FICHA TÉCNICA</b>		
Población objetivo	Alumnos matriculados durante el curso académico 2022/23 en el MÁSTER UNIVERSITARIO EN FORMACIÓN DEL PROFESORADO DE EDUCACIÓN SEGUNDARIA, BACHILLER, FP E IDIOMAS (PROCESOS Y CAU) de la URJC	
Marco	Base de datos de Secretaría de la Universidad	
Método de selección	Censal	
Tasa de respuesta	58,7%	
Cuestionario	Cuestionario de Valoración Docente Titulaciones Presenciales	
Recogida información	En línea	
Periodo de aplicación	Diciembre 2022 - Febrero 2023 (primer semestre) / Mayo - Junio 2023 (segundo semestre)	
<b>RESULTADOS</b>	Grado de acuerdo con aspectos docentes (valoración de 1 = completamente en desacuerdo a 5 = completamente de acuerdo)	
<b>VD.M.5</b>	<b>Grado de implicación de los estudiantes</b>	
VD.M.5 - 1	Porcentaje de estudiantes con una asistencia a clase superior al 25%	91,4%
<b>VD.M.1</b>	<b>Resultados de la valoración docente (sobre estudiantes con asistencia a clase &gt;25%)</b>	
VD.M.1 - 1	Se explica la guía docente	4,39
VD.M.1 - 2	Se informa sobre los criterios evaluación	4,36
VD.M.1 - 3	Se respetan los horarios	4,68
VD.M.1 - 4	Disponibilidad para atender al alumno	4,34
VD.M.1 - 5	Se aclaran las dudas	4,32
VD.M.1 - 6	Se explica con claridad	4,30
VD.M.1 - 7	Las actividades docentes se ajustan a lo establecido en la guía	4,26
VD.M.1 - 8	Se facilita el seguimiento y el aprendizaje	4,15
VD.M.1 - 9	La evaluación se ajusta a las especificaciones de la guía docente	4,39
VD.M.1 - 10	Se está satisfecho con la labor del profesor	4,25
<b>VD.M.2</b>	<b>Resultados globales de la valoración docente (sobre estudiantes con asistencia a clase &gt;25%)</b>	
VD.M.2 - 1	Resultado de la valoración docente del Máster	4,33
<b>VD.M.4</b>	<b>Porcentaje de profesores con valoración <math>\geq 3,5</math></b>	
VD.M.4 - 1	Porcentaje de profesores del Máster con valoración $\geq 3,5$	90,0%

MÁSTER UNIVERSITARIO EN FORMACIÓN DEL PROFESORADO DE EDUCACIÓN SEGUNDARIA, BACHILLER, FP E IDIOMAS (PROCESOS Y CAU) (Cód. 6180)

SM.A SATISFACCIÓN DE LOS ESTUDIANTES CON EL MÁSTER		
<b>FICHA TÉCNICA</b>		
Población objetivo	Alumnos de nuevo ingreso en el curso académico 2022/23 en el MÁSTER UNIVERSITARIO EN FORMACIÓN DEL PROFESORADO DE EDUCACIÓN SEGUNDARIA, BACHILLER, FP E IDIOMAS (PROCESOS Y CAU) de la URJC	
Tamaño Población objetivo	29 individuos	
Marco	Base de datos de Secretaría de la Universidad	
Método de selección	Censal	
Tasa de respuesta	62,1%	
Cuestionario	Cuestionario de Satisfacción con el Máster Presencial - Alumnos	
Recogida información	En línea	
Periodo de aplicación	Mayo - Septiembre 2023	
<b>RESULTADOS</b>	Grado de satisfacción (valoración 1 = completamente insatisfecho a 5 = completamente satisfecho)	
<b>SM.A.1</b>	<b>Satisfacción con la organización de la enseñanza</b>	
SM.A.1 - 1	Grado de satisfacción con la estructura del Plan de Estudios	3,50
SM.A.1 - 2	Grado de satisfacción con el número de horas de clase de las asignaturas que se imparten en la titulación	3,50
SM.A.1 - 3	Grado de satisfacción con la carga de trabajo	2,67
SM.A.1 - 4	Grado de satisfacción con los conocimientos y competencias adquiridas	3,50
SM.A.1 - 5	Grado de satisfacción global con la organización de la enseñanza	3,56
<b>SM.A.2</b>	<b>Satisfacción con los servicios disponibles</b>	
SM.A.2 - 1	Grado de satisfacción con la Secretaría del Campus	3,67
SM.A.2 - 2	Grado de satisfacción con el servicio de Información y Registro	3,65
SM.A.2 - 3	Grado de satisfacción global con los servicios disponibles	3,66
<b>SM.A.3</b>	<b>Satisfacción con los espacios de docencia y estudio</b>	
SM.A.3 - 1	Grado de satisfacción con las condiciones visuales, acústicas y ambientales de las aulas	3,71
SM.A.3 - 2	Grado de satisfacción con el equipamiento de las aulas	3,50
SM.A.3 - 3	Grado de satisfacción con las condiciones visuales, acústicas y ambientales de las aulas de informática	3,29
SM.A.3 - 4	Grado de satisfacción con el equipamiento de las aulas de informática	3,25
SM.A.3 - 5	Grado de satisfacción con las condiciones visuales, acústicas y ambientales de los laboratorios	3,25
SM.A.3 - 6	Grado de satisfacción con el equipamiento de los laboratorios	2,75
SM.A.3 - 7	Grado de satisfacción con las condiciones de la biblioteca	3,50

MÁSTER UNIVERSITARIO EN FORMACIÓN DEL PROFESORADO DE EDUCACIÓN SECUNDARIA, BACHILLER, FP E  
IDIOMAS (PROCESOS Y CAU) (Cód. 6180)

SM.A SATISFACCIÓN DE LOS ESTUDIANTES CON EL MÁSTER		
RESULTADOS	Grado de satisfacción (valoración 1 = completamente insatisfecho a 5 = completamente satisfecho)	
<b>SM.A.3 Satisfacción con los espacios de docencia y estudio</b>		
SM.A.3 - 8	Grado de satisfacción con los recursos bibliográficos	3,67
SM.A.3 - 9	Grado de satisfacción global con los espacios de docencia y estudio	3,37
<b>SM.A.4 Satisfacción con los recursos informáticos y tecnológicos</b>		
SM.A.4 - 1	Grado de satisfacción con Portal de Servicios	4,00
<b>SM.A.5 Satisfacción con Aula Virtual</b>		
SM.A.5 - 1	Grado de satisfacción con el funcionamiento general de la plataforma	4,06
SM.A.5 - 2	Grado de satisfacción con el aspecto, claridad y facilidad de uso de la plataforma	3,94
SM.A.5 - 3	Grado de satisfacción con el soporte y asistencia técnica	3,69
SM.A.5 - 4	Grado de satisfacción global con Aula Virtual	3,90
<b>SM.A.6 Satisfacción con la información disponible en la web de la Universidad</b>		
SM.A.6 - 1	Grado de satisfacción con la información disponible sobre el Plan de Estudios	3,56
SM.A.6 - 2	Grado de satisfacción con la información disponible sobre el Máster	3,72
SM.A.6 - 3	Grado de satisfacción global con la información disponible en la web de la Universidad	3,64
<b>SM.A.7 Satisfacción con los procedimientos administrativos</b>		
SM.A.7 - 1	Grado de satisfacción con el proceso de matriculación	4,11
SM.A.7 - 2	Grado de satisfacción con los procedimientos de sugerencias y reclamaciones	3,77
SM.A.7 - 3	Grado de satisfacción global con los procedimientos administrativos	3,94
<b>SM.A.8 Satisfacción con la atención recibida</b>		
SM.A.8 - 1	Grado de satisfacción con la labor de orientación y apoyo desarrollada por la Dirección del Máster	3,15
<b>SM.A.9 Satisfacción global</b>		
SM.A.9 - 1	Grado de satisfacción global con el Máster	3,22
SM.A.9 - 2	Grado de satisfacción global con los servicios de la Universidad	3,53
SM.A.9 - 3	Grado de satisfacción global con los recursos de la Universidad	3,62

MÁSTER UNIVERSITARIO EN FORMACIÓN DEL PROFESORADO DE EDUCACIÓN SEGUNDARIA, BACHILLER, FP E IDIOMAS (PROCESOS Y CAU) (Cód. 6180)

SM.E		SATISFACCIÓN DE LOS EGRESADOS CON EL MÁSTER	
<b>FICHA TÉCNICA</b>			
Población objetivo	Alumnos de la URJC que en el curso académico 2021/22 han egresado del MÁSTER UNIVERSITARIO EN FORMACIÓN DEL PROFESORADO DE EDUCACIÓN SEGUNDARIA, BACHILLER, FP E IDIOMAS (PROCESOS Y CAU)		
Tamaño Población objetivo	21 individuos		
Marco	Base de datos de Secretaría de la Universidad		
Método de selección	Censal con abandono del individuo tras el séptimo intento. Para determinar el tamaño muestral solo se consideran aquellos individuos con los que es posible comunicar, se descartan de la población individuos sin teléfono o con teléfono erróneo.		
Tasa de respuesta	90,5% sobre 21 individuos con los que es posible comunicar		
Cuestionario	Cuestionario de Inserción Laboral - Máster		
Recogida información	Telefónica		
Periodo de aplicación	Noviembre 2023		
<b>RESULTADOS</b>	Grado de satisfacción (valoración 1 = completamente insatisfecho a 5 = completamente satisfecho)		
<b>SM.E.1</b>	<b>Satisfacción con la organización de la enseñanza</b>		
SM.E.1 - 1	Grado de satisfacción con la organización del Plan de Estudios para la adquisición del perfil de egreso		3,16
SM.E.1 - 2	Grado de satisfacción con los conocimientos adquiridos y competencias desarrolladas		2,79
<b>SM.E.2</b>	<b>Satisfacción global con la formación</b>		
SM.E.2 - 1	Grado de satisfacción global con el Máster		3,00

MÁSTER UNIVERSITARIO EN FORMACIÓN DEL PROFESORADO DE EDUCACIÓN SEGUNDARIA, BACHILLER, FP E IDIOMAS (PROCESOS Y CAU) (Cód. 6180)

IL.M INSERCIÓN LABORAL MÁSTER	
<b>FICHA TÉCNICA</b>	
Población objetivo	Alumnos de la URJC que en el curso académico 2021/22 han egresado del MÁSTER UNIVERSITARIO EN FORMACIÓN DEL PROFESORADO DE EDUCACIÓN SEGUNDARIA, BACHILLER, FP E IDIOMAS (PROCESOS Y CAU)
Tamaño Población objetivo	21 individuos
Marco	Base de datos de Secretaría de la Universidad
Método de selección	Censal con abandono del individuo tras el séptimo intento. Para determinar el tamaño muestral solo se consideran aquellos individuos con los que es posible comunicar, se descartan de la población individuos sin teléfono o con teléfono erróneo.
Tasa de respuesta	90,5% sobre 21 individuos con los que es posible comunicar
Cuestionario	Cuestionario de Inserción Laboral - Máster
Recogida información	Telefónica
Periodo de aplicación	Noviembre 2023
<b>RESULTADOS</b>	
<b>IL.M.1</b>	<b>Situación laboral un año después de la finalización del Máster</b>
ILM.1 - 1	Tasa de actividad (Nº activos/población total) un año después de finalizar el Máster 100,0%
ILM.1 - 2	Tasa de empleo (Nº empleados/población total) un año después de finalizar el Máster 100,0%
ILM.1 - 3	Tasa de paro (Nº desempleados/Nº activos) un año después de finalizar el Máster 0,0%
<b>IL.M.2</b>	<b>Utilidad del máster para mejorar las condiciones laborales (encontrar empleo, mejoras económicas...) (valoración de 1=utilidad muy baja o nula a 5=utilidad muy alta)</b>
ILM.2 - 1	Porcentaje de titulados activos que mejoran su situación laboral con el Máster 63,2%
ILM.2 - 2	Utilidad del Máster para mejorar las condiciones laborales (titulados empleados actualmente) 3,11
ILM.2 - 3	Utilidad del Máster para encontrar trabajo (titulados activos desempleados actualmente) --



MÁSTER UNIVERSITARIO EN FORMACIÓN DEL PROFESORADO DE EDUCACIÓN SECUNDARIA, BACHILLER, FP E IDIOMAS (PROCESOS Y CAU) (Cód. 6180)

PE.AM		PRÁCTICAS EXTERNAS. SATISFACCIÓN DEL ESTUDIANTE EN PRÁCTICAS (ALUMNOS DE MÁSTER)
<b>FICHA TÉCNICA</b>		
Población objetivo	Estudiantes del MÁSTER UNIVERSITARIO EN FORMACIÓN DEL PROFESORADO DE EDUCACIÓN SECUNDARIA, BACHILLER, FP E IDIOMAS (PROCESOS Y CAU) de la URJC que han realizado prácticas curriculares en empresas y se les ha calificado la asignatura entre el 01/09/2022 y el 31/08/2023	
Tamaño Población objetivo	27 individuos	
Marco	Base de datos de Secretaría de la Universidad	
Método de selección	Censal	
Tasa de respuesta	44,4%	
Cuestionario	Cuestionario de Prácticas Externas - Alumnos de Máster	
Recogida información	En línea	
Periodo de aplicación	Septiembre 2022 - Agosto 2023	
<b>RESULTADOS</b>		
<b>PE.AM.1</b>	<b>Características de las prácticas</b>	
PE.AM.1 - 1	Porcentaje de alumnos para los que la duración de las prácticas ha sido demasiado corta	8,3%
PE.AM.1 - 2	Porcentaje de alumnos para los que la duración de las prácticas ha sido corta	58,3%
PE.AM.1 - 3	Porcentaje de alumnos para los que la duración de las prácticas ha sido adecuada	25,0%
PE.AM.1 - 4	Porcentaje de alumnos para los que la duración de las prácticas ha sido larga	8,3%
PE.AM.1 - 5	Porcentaje de alumnos para los que la duración de las prácticas ha sido demasiado larga	0,0%
PE.AM.1 - 6	Grado de afinidad de las prácticas con los estudios cursados (valoración de 1=muy bajo a 5=muy alto)	3,82
<b>PE.AM.2</b>	<b>Inserción laboral</b>	
PE.AM.2 - 1	Porcentaje de alumnos que han conseguido un contrato de trabajo mediante las prácticas del Máster	0,0%
PE.AM.2 - 2	Porcentaje de alumnos para los que las prácticas del máster han aumentado sus expectativas de obtener un trabajo	33,3%
<b>PE.AM.3</b>	<b>Satisfacción con las competencias adquiridas (valoración de 1=completamente insatisfecho a 5=completamente satisfecho)</b>	
PE.AM.3 - 1	Grado de satisfacción con las competencias profesionales adquiridas o desarrolladas	4,58
PE.AM.3 - 2	Grado de satisfacción con la preparación adquirida para la futura inserción del alumno en el mundo laboral	4,42
PE.AM.3 - 3	Grado de satisfacción global con las competencias adquiridas	4,50

MÁSTER UNIVERSITARIO EN FORMACIÓN DEL PROFESORADO DE EDUCACIÓN SECUNDARIA, BACHILLER, FP E  
IDIOMAS (PROCESOS Y CAU) (Cód. 6180)

PE.AM		PRÁCTICAS EXTERNAS. SATISFACCIÓN DEL ESTUDIANTE EN PRÁCTICAS (ALUMNOS DE MÁSTER)
<b>RESULTADOS</b>		
PE.AM.4	Satisfacción con la gestión de las prácticas y responsables (valoración de 1=completamente insatisfecho a 5=completamente satisfecho)	
PE.AM.4 - 1	Grado de satisfacción con la información recibida	4,08
PE.AM.4 - 2	Grado de satisfacción con la gestión administrativa (trámites, documentación,...)	4,17
PE.AM.4 - 3	Grado de satisfacción con la atención prestada por el tutor académico en la Universidad	4,09
PE.AM.4 - 4	Grado de satisfacción con los sistemas de evaluación aplicados	4,25
PE.AM.4 - 5	Grado de satisfacción global con la gestión de las prácticas y responsables	4,15
PE.AM.5	Satisfacción global (valoración de 1=completamente insatisfecho a 5=completamente satisfecho)	
PE.AM.5 - 1	Grado de satisfacción global con las prácticas externas	4,18

MÁSTER UNIVERSITARIO EN FORMACIÓN DEL PROFESORADO DE EDUCACIÓN SEGUNDARIA, BACHILLER, FP E IDIOMAS (PROCESOS Y CAU) (Cód. 6180)

PE.TM PRÁCTICAS EXTERNAS. SATISFACCIÓN DEL TUTOR EXTERNO (ALUMNOS DE MÁSTER)		
<b>FICHA TÉCNICA</b>		
Población objetivo	Tutores externos de los alumnos del MÁSTER UNIVERSITARIO EN FORMACIÓN DEL PROFESORADO DE EDUCACIÓN SEGUNDARIA, BACHILLER, FP E IDIOMAS (PROCESOS Y CAU) de la URJC que en el curso académico 2022/23 han realizado prácticas externas en centros educativos	
Tamaño Población objetivo	27 individuos	
Marco	Base de datos del Vicerrectorado de Postgrado, Formación Continua, Títulos Propios y Relaciones Internacionales	
Método de selección	Censal	
Tasa de respuesta	40,7%	
Cuestionario	Cuestionario de Prácticas externas Máster - Tutor Externo y Empleadores	
Recogida información	En línea	
Periodo de aplicación	Septiembre 2022 - Agosto 2023	
<b>RESULTADOS</b>		
<b>PE.TM.1 Características de las prácticas</b>		
PE.TM.1 - 1	Porcentaje de tutores externos para los que la duración de las prácticas de los estudiantes ha sido demasiado corta	9,1%
PE.TM.1 - 2	Porcentaje de tutores externos para los que la duración de las prácticas de los estudiantes ha sido corta	9,1%
PE.TM.1 - 3	Porcentaje de tutores externos para los que la duración de las prácticas de los estudiantes ha sido adecuada	81,8%
PE.TM.1 - 4	Porcentaje de tutores externos para los que la duración de las prácticas de los estudiantes ha sido larga	0,0%
PE.TM.1 - 5	Porcentaje de tutores externos para los que la duración de las prácticas de los estudiantes ha sido demasiado larga	0,0%
PE.TM.1 - 6	Grado de afinidad de las prácticas con la titulación del estudiante (valoración de 1=muy bajo a 5=muy alto)	4,09
<b>PE.TM.2 Adaptación y competencias adquiridas (valoración de 1=completamente en desacuerdo a 5=completamente de acuerdo)</b>		
PE.TM.2 - 1	Las prácticas han permitido al estudiante la adquisición y desarrollo de competencias profesionales	4,82
PE.TM.2 - 2	Las prácticas han permitido al estudiante mejorar su preparación para su futura inserción en el mundo laboral	4,82
PE.TM.2 - 3	Valoración global de la adaptación y competencias adquiridas por el estudiante con las prácticas	4,82
<b>PE.TM.3 Satisfacción con la gestión de las prácticas y responsables (valoración de 1=completamente insatisfecho a 5=completamente satisfecho)</b>		
PE.TM.3 - 1	Grado de satisfacción del tutor externo con la información recibida	4,36

MÁSTER UNIVERSITARIO EN FORMACIÓN DEL PROFESORADO DE EDUCACIÓN SEGUNDARIA, BACHILLER, FP E  
IDIOMAS (PROCESOS Y CAU) (Cód. 6180)

PE.TM PRÁCTICAS EXTERNAS. SATISFACCIÓN DEL TUTOR EXTERNO (ALUMNOS DE MÁSTER)		
RESULTADOS		
PE.TM.3	Satisfacción con la gestión de las prácticas y responsables (valoración de 1=completamente insatisfecho a 5=completamente satisfecho)	
PE.TM.3 - 2	Grado de satisfacción del tutor externo con la gestión administrativa (trámites, documentación,...)	4,45
PE.TM.3 - 3	Grado de satisfacción del tutor externo con la atención prestada por el Tutor Académico en la Universidad	3,82
PE.TM.3 - 4	Grado de satisfacción del tutor externo con los sistemas de evaluación aplicados	4,27
PE.TM.3 - 5	Grado de satisfacción global del tutor externo con la gestión de las prácticas y responsables	4,23
PE.TM.4	Satisfacción global (valoración de 1=completamente insatisfecho a 5=completamente satisfecho)	
PE.TM.4 - 1	Grado de satisfacción global con las prácticas externas	4,82

MÁSTER UNIVERSITARIO EN FORMACIÓN DEL PROFESORADO DE EDUCACIÓN SEGUNDARIA, BACHILLER, FP E IDIOMAS (PROCESOS Y CAU) (Cód. 6180)

PE.EM		PRÁCTICAS EXTERNAS. SATISFACCIÓN DE LOS EMPLEADORES (ALUMNOS DE MÁSTER)
<b>FICHA TÉCNICA</b>		
Población objetivo	Empleadores de los alumnos del MÁSTER UNIVERSITARIO EN FORMACIÓN DEL PROFESORADO DE EDUCACIÓN SEGUNDARIA, BACHILLER, FP E IDIOMAS (PROCESOS Y CAU) de la URJC que en el curso académico 2022/23 han realizado prácticas externas en centros educativos	
Tamaño Población objetivo	27 individuos	
Marco	Base de datos del Vicerrectorado de Postgrado, Formación Continua, Títulos Propios y Relaciones Internacionales	
Método de selección	Censal	
Tasa de respuesta	40,7%	
Cuestionario	Cuestionario de Prácticas externas Máster - Tutor Externo y Empleadores	
Recogida información	En línea	
Periodo de aplicación	Septiembre 2022 - Agosto 2023	
<b>RESULTADOS</b>		
<b>PE.EM.1</b>	<b>Capacidad de los estudiantes en relación a los conocimientos adquiridos y competencias desarrolladas a lo largo de sus estudios universitarios</b>	
PE.EM.1 - 1	Valoración de la capacidad para adquirir nuevos conocimientos	4,64
PE.EM.1 - 2	Valoración de la capacidad para usar el tiempo de forma adecuada	4,45
PE.EM.1 - 3	Valoración de la capacidad para hacerse entender	4,64
PE.EM.1 - 4	Valoración de la capacidad para trabajar en equipo	4,55
PE.EM.1 - 5	Valoración de la capacidad para encontrar nuevas ideas y soluciones	4,64
PE.EM.1 - 6	Valoración de la capacidad para utilizar herramientas informáticas	4,55
PE.EM.1 - 7	Valoración de la capacidad para comunicarse en idiomas extranjeros	4,11
<b>PE.EM.2</b>	<b>Preparación global de los estudiantes para desarrollar un trabajo</b>	
PE.EM.2 - 1	Valoración global de la preparación global de los estudiantes para desarrollar los trabajos asignados en la empresa del empleador	4,45
PE.EM.2 - 2	Valoración de la preparación global de los estudiantes para desarrollar trabajos relacionados con la titulación (en cualquier empresa)	4,70
<b>PE.EM.3</b>	<b>Satisfacción con los conocimientos adquiridos y las competencias desarrolladas por los estudiantes</b>	
PE.EM.3 - 1	Grado de satisfacción con los conocimientos adquiridos y las competencias desarrolladas por los estudiantes	4,45

MÁSTER UNIVERSITARIO EN FORMACIÓN DEL PROFESORADO DE EDUCACIÓN SEGUNDARIA, BACHILLER, FP E IDIOMAS (PROCESOS Y CAU) (Cód. 6180)

SM.PDI SATISFACCIÓN DEL PROFESORADO CON EL MÁSTER (PRESENCIAL)		
<b>FICHA TÉCNICA</b>		
Población objetivo	Profesores que en el curso académico 2022/23 imparten docencia en el MÁSTER UNIVERSITARIO EN FORMACIÓN DEL PROFESORADO DE EDUCACIÓN SEGUNDARIA, BACHILLER, FP E IDIOMAS (PROCESOS Y CAU) de la URJC, con alumnos de nuevo ingreso en dicho curso	
Tamaño Población objetivo	9 individuos	
Marco	Base de datos de Secretaría de la Universidad	
Método de selección	Censal	
Tasa de respuesta	55,6%	
Cuestionario	Cuestionario de Satisfacción del Profesorado con el Máster	
Recogida información	En línea	
Periodo de aplicación	Mayo - Septiembre 2023	
<b>RESULTADOS</b>	Grado de satisfacción (valoración 1 = completamente insatisfecho a 5 = completamente satisfecho)	
<b>SM.PDI.1 Satisfacción con la organización de la enseñanza</b>		
SM.PDI.1 - 1	Grado de satisfacción con la organización del Plan de Estudios	4,80
SM.PDI.1 - 2	Grado de satisfacción con el número de horas de clase de las asignaturas que se imparten en la titulación	4,80
SM.PDI.1 - 3	Grado de satisfacción con la carga de trabajo del estudiante	4,60
SM.PDI.1 - 4	Grado de satisfacción con los conocimientos y competencias adquiridas por los estudiantes	4,60
SM.PDI.1 - 7	Grado de satisfacción con el interés y participación de los estudiantes en las asignaturas de la titulación	5,00
SM.PDI.1 - 5	Grado de satisfacción con la Dirección del Máster	4,80
SM.PDI.1 - 6	Grado de satisfacción global con la organización de la enseñanza	4,60
<b>SM.PDI.2 Satisfacción con otros aspectos relacionados con el proceso formativo</b>		
SM.PDI.2 - 1	Grado de satisfacción con la información publicada sobre el Máster en la web de la Universidad	4,75
SM.PDI.2 - 2	Grado de satisfacción con los recursos materiales	4,40
<b>SM.PDI.3 Satisfacción global</b>		
SM.PDI.3 - 1	Grado de satisfacción global con el Máster	4,67

MÁSTER UNIVERSITARIO EN FORMACIÓN DEL PROFESORADO DE EDUCACIÓN SECUNDARIA, BACHILLER, FP E IDIOMAS (PROCESOS Y CAU) (Cód. 6180)

S.TFM SATISFACCIÓN DE LOS ESTUDIANTES CON EL TRABAJO FIN DE MÁSTER		
<b>FICHA TÉCNICA</b>		
Población objetivo	Alumnos del MÁSTER UNIVERSITARIO EN FORMACIÓN DEL PROFESORADO DE EDUCACIÓN SECUNDARIA, BACHILLER, FP E IDIOMAS (PROCESOS Y CAU) de la URJC que han solicitado la defensa del Trabajo Fin de Máster entre el 01/09/2022 y el 31/08/2023	
Tamaño Población objetivo	20 individuos	
Marco	Base de datos de Secretaría de la Universidad	
Método de selección	Censal	
Tasa de respuesta	100,0%	
Cuestionario	Cuestionario de Satisfacción de los Estudiantes con el Trabajo fin de Máster	
Recogida información	En línea	
Periodo de aplicación	Septiembre 2022 - Octubre 2023	
<b>RESULTADOS</b>		
<b>S.TFM.5 Dificultad para la presentación y defensa del TFM en un curso académico</b>		
S.TFM.5 - 1	Porcentaje de alumnos que defienden el TFM en el curso académico en el que se matriculan por primera vez en la asignatura	75,0%
S.TFM.5 - 2	Porcentaje de alumnos que posponen la defensa del TFM por no poder prepararlo a la vez que el resto de asignaturas en las que estaban matriculados	40,0%
S.TFM.5 - 3	Porcentaje de alumnos que posponen la defensa del TFM por no haber superado todos los créditos de la titulación y tener asignaturas pendientes	0,0%
S.TFM.5 - 4	Porcentaje de alumnos que posponen la defensa del TFM por motivos laborales	60,0%
S.TFM.5 - 5	Porcentaje de alumnos que posponen la defensa del TFM por ampliación del periodo de prácticas extracurriculares	0,0%
S.TFM.5 - 6	Porcentaje de alumnos que posponen la defensa del TFM por cambio de tutor/-a	0,0%
S.TFM.5 - 7	Porcentaje de alumnos que posponen la defensa del TFM por una inadecuada planificación	0,0%
S.TFM.5 - 8	Porcentaje de alumnos que posponen la defensa del TFM por motivos personales	0,0%
S.TFM.5 - 9	Porcentaje de alumnos que posponen la defensa del TFM por otros motivos	0,0%
<b>S.TFM.6 Distribución del retraso en la defensa del TFM por inserción laboral</b>		
S.TFM.6 - 1	Porcentaje de alumnos que retrasan la presentación del TFM por motivos laborales que trabajan en el mismo campo profesional que el de los estudios cursados	0,0%
<b>S.TFM.1 Satisfacción con la información y los procesos administrativos (valoración de 1=completamente insatisfecho a 5=completamente satisfecho)</b>		
S.TFM.1 - 1	Grado de satisfacción con la información disponible sobre el TFM en la página web de la URJC	3,40

MÁSTER UNIVERSITARIO EN FORMACIÓN DEL PROFESORADO DE EDUCACIÓN SECUNDARIA, BACHILLER, FP E  
IDIOMAS (PROCESOS Y CAU) (Cód. 6180)

S.TFM SATISFACCIÓN DE LOS ESTUDIANTES CON EL TRABAJO FIN DE MÁSTER		
<b>RESULTADOS</b>		
<b>S.TFM.1</b>	<b>Satisfacción con la información y los procesos administrativos (valoración de 1=completamente insatisfecho a 5=completamente satisfecho)</b>	
S.TFM.1 - 2	Grado de satisfacción con los plazos y requisitos para la presentación del TFM	3,60
S.TFM.1 - 3	Grado de satisfacción con los trámites y documentación que hay que presentar	3,65
S.TFM.1 - 6	Grado de satisfacción con el sistema de selección de TFM y asignación de tutor/-a	3,80
S.TFM.1 - 4	Grado de satisfacción con los sistemas y criterios de evaluación	3,65
S.TFM.1 - 5	Grado de satisfacción global con los procedimientos administrativos	3,47
<b>S.TFM.2</b>	<b>Resultados de la valoración de conocimientos y contenidos (valoración de 1=completamente en desacuerdo a 5=completamente de acuerdo)</b>	
S.TFM.2 - 1	El tema elegido para el Trabajo Fin de Máster interesa a los alumnos	4,35
S.TFM.2 - 2	Es fácil encontrar un tema para el TFM afín a los intereses de los alumnos	3,90
S.TFM.2 - 3	El tema desarrollado en el TFM está directamente relacionado con los contenidos curriculares de la titulación	4,20
S.TFM.2 - 4	Los alumnos disponen previamente de los conocimientos y habilidades necesarios para abordar correctamente el TFM	3,70
S.TFM.2 - 5	Las habilidades y conocimientos adquiridos con el TFM van a ser de utilidad en la vida profesional de los alumnos	4,20
<b>S.TFM.3</b>	<b>Resultados de la valoración de la tutoría académica (valoración de 1=completamente en desacuerdo a 5=completamente de acuerdo)</b>	
S.TFM.3 - 1	El tutor/-a informa claramente sobre cómo preparar un Trabajo Fin de Máster	4,20
S.TFM.3 - 2	Disponibilidad del tutor/-a del TFM para atender a los estudiantes	4,35
S.TFM.3 - 3	El tutor/-a realiza un seguimiento adecuado en el proceso de diseño y elaboración del TFM	4,20
<b>S.TFM.4</b>	<b>Satisfacción global</b>	
S.TFM.4 - 1	Grado de satisfacción global con el Trabajo Fin de Máster	3,80



MÁSTER UNIVERSITARIO EN FORMACIÓN DEL PROFESORADO DE EDUCACIÓN SEGUNDARIA, BACHILLER, FP E IDIOMAS (PROCESOS Y CAU) (Cód. 6180)

ST.TFM		SATISFACCIÓN DE LOS TUTORES CON LA CALIDAD DEL TRABAJO FIN DE MÁSTER	
<b>FICHA TÉCNICA</b>			
Población objetivo	Tutores que han calificado la asignatura de Trabajo Fin de Máster a alumnos matriculados en el MÁSTER UNIVERSITARIO EN FORMACIÓN DEL PROFESORADO DE EDUCACIÓN SEGUNDARIA, BACHILLER, FP E IDIOMAS (PROCESOS Y CAU) de la URJC entre el 01/09/22 y 31/08/23		
Tamaño Población objetivo	20 individuos		
Marco	Base de Datos de Secretaría de la Universidad		
Método de selección	Censal		
Tasa de respuesta	25,0%		
Cuestionario	Cuestionario de Satisfacción de los Tutores con la Calidad del Trabajo Fin de Máster		
Recogida información	En línea		
Periodo de aplicación	Septiembre 2022 - Agosto 2023		
<b>RESULTADOS</b>			
<b>ST.TFM.1</b>		<b>Dificultad para la presentación y defensa del TFM en un curso académico</b>	
ST.TFM.1 - 1	Porcentaje de alumnos que defienden el TFM en el curso académico en el que se matriculan por primera vez en la asignatura		60,0%
ST.TFM.1 - 2	Porcentaje de alumnos que posponen la defensa del TFM por no haber superado todos los créditos de la titulación y tener asignaturas pendientes		0,0%
ST.TFM.1 - 3	Porcentaje de alumnos que posponen la defensa del TFM por no poder prepararlo a la vez que el resto de asignaturas en las que estaban matriculados		20,0%
ST.TFM.1 - 4	Porcentaje de alumnos que posponen la defensa del TFM porque el trabajo no alcanzaba los requisitos mínimos para ser presentado		0,0%
ST.TFM.1 - 5	Porcentaje de alumnos que posponen la defensa del TFM por otros motivos		20,0%
<b>ST.TFM.2</b>		<b>Motivos por los que el TFM no cumple los requisitos mínimos para su defensa</b>	
ST.TFM.2 - 1	Porcentaje de Trabajos Fin de Máster que no alcanzan los requisitos mínimos para su defensa por falta de habilidades y competencias suficientes del estudiante		--
ST.TFM.2 - 2	Porcentaje de Trabajos Fin de Máster que no alcanzan los requisitos mínimos para su defensa por falta de dedicación del estudiante		--
ST.TFM.2 - 3	Porcentaje de Trabajos Fin de Máster que no alcanzan los requisitos mínimos para su defensa por una inadecuada planificación		--
ST.TFM.2 - 4	Porcentaje de Trabajos Fin de Máster que no alcanzan los requisitos mínimos para su defensa por otros motivos		--
<b>ST.TFM.3</b>		<b>Satisfacción con la información y los procesos administrativos (valoración de 1=completamente insatisfecho a 5=completamente satisfecho)</b>	
ST.TFM.3 - 1	Grado de satisfacción con la información disponible sobre el TFM en la página web de la URJC		4,00

MÁSTER UNIVERSITARIO EN FORMACIÓN DEL PROFESORADO DE EDUCACIÓN SECUNDARIA, BACHILLER, FP E  
IDIOMAS (PROCESOS Y CAU) (Cód. 6180)

ST.TFM	SATISFACCIÓN DE LOS TUTORES CON LA CALIDAD DEL TRABAJO FIN DE MÁSTER	
<b>RESULTADOS</b>		
<b>ST.TFM.3</b>	<b>Satisfacción con la información y los procesos administrativos (valoración de 1=completamente insatisfecho a 5=completamente satisfecho)</b>	
ST.TFM.3 - 2	Grado de satisfacción con los plazos y requisitos para la presentación de temas de trabajo para el TFM	4,20
ST.TFM.3 - 3	Grado de satisfacción con los plazos y requisitos para la presentación y defensa del TFM	4,20
ST.TFM.3 - 4	Grado de satisfacción con el procedimiento de asignación de tutores y trabajos	3,80
ST.TFM.3 - 5	Grado de satisfacción con los sistemas y criterios de evaluación	3,60
ST.TFM.3 - 6	Grado de satisfacción global con los procedimientos administrativos	3,40
<b>ST.TFM.4</b>	<b>Resultados de la valoración de conocimientos y contenidos (valoración de 1=completamente en desacuerdo a 5=completamente de acuerdo)</b>	
ST.TFM.4 - 1	El tema desarrollado en el TFM está directamente relacionada con los contenidos curriculares del máster	4,80
ST.TFM.4 - 2	Los estudiantes disponen previamente de los conocimientos y habilidades necesarios para abordar correctamente el TFM	4,40
ST.TFM.4 - 3	Las habilidades y conocimientos adquiridos con el TFM van a ser de utilidad en la vida profesional de los titulados	5,00
<b>ST.TFM.5</b>	<b>Grado de dedicación a la supervisión del TFM</b>	
ST.TFM.5 - 1	Porcentaje de tutores que dedica menos de 10 horas a la atención directa al estudiante	20,0%
ST.TFM.5 - 2	Porcentaje de tutores que dedica entre 10 y 20 horas a la atención directa al estudiante	0,0%
ST.TFM.5 - 3	Porcentaje de tutores que dedica entre 20 y 40 horas a la atención directa al estudiante	20,0%
ST.TFM.5 - 4	Porcentaje de tutores que dedica más de 40 horas a la atención directa al estudiante	60,0%
<b>ST.TFM.6</b>	<b>Satisfacción global</b>	
ST.TFM.6 - 1	Porcentaje de tutores que eligen el reconocimiento académico por su labor en la dirección de TFM	20,0%
ST.TFM.6 - 2	Grado de satisfacción global con el reconocimiento académico de la asignatura Trabajo Fin de Máster	4,00
ST.TFM.6 - 3	Porcentaje de tutores que eligen la retribución económica por su labor en la dirección de TFM	80,0%
ST.TFM.6 - 4	Grado de satisfacción global con la retribución de la asignatura Trabajo fin de Máster	3,25
ST.TFM.6 - 5	Grado de satisfacción global con la asignatura Trabajo Fin de Máster	3,40

MÁSTER UNIVERSITARIO EN FORMACIÓN DEL PROFESORADO DE EDUCACIÓN SECUNDARIA, BACHILLER, FP E  
IDIOMAS (PROCESOS Y CAU) (Cód. 6180)

SU.PAS		SATISFACCIÓN DEL PERSONAL DE ADMINISTRACIÓN Y SERVICIOS CON LA UNIVERSIDAD	
<b>FICHA TÉCNICA</b>			
Población objetivo	Personal de administración y servicios que durante el curso académico 2022/23 prestan sus servicios en la URJC		
Tamaño Población objetivo	784 individuos		
Marco	Base de datos de Gerencia General		
Método de selección	Censal		
Tasa de respuesta	69,9%		
Cuestionario	Cuestionario de Satisfacción de Personal de Administración y Servicios con la Universidad		
Recogida información	En línea		
Periodo de aplicación	Mayo - Julio 2023		
<b>RESULTADOS</b>	Grado de satisfacción (valoración 1 = completamente insatisfecho a 5 = completamente satisfecho)		
<b>SU.PAS.1</b>	<b>Satisfacción con las instalaciones e infraestructuras de la URJC</b>		
SU.PAS.1 - 1	Grado de satisfacción con las condiciones de los espacios de trabajo		3,96
SU.PAS.1 - 2	Grado de satisfacción con los recursos materiales		4,15
<b>SU.PAS.2</b>	<b>Satisfacción con los recursos informáticos y tecnológicos de la URJC</b>		
SU.PAS.2 - 1	Grado de satisfacción con Portal de Servicios		4,17
SU.PAS.2 - 2	Grado de satisfacción con el funcionamiento de la página web		4,00
<b>SU.PAS.3</b>	<b>Satisfacción con los servicios y procedimientos de la URJC</b>		
SU.PAS.3 - 1	Grado de satisfacción con el servicio de Información y Registro		4,08
SU.PAS.3 - 2	Grado de satisfacción con los procedimientos de sugerencias y reclamaciones		3,83
SU.PAS.3 - 3	Grado de satisfacción con los aspectos organizativos de la docencia que afectan a sus tareas		3,68
<b>SU.PAS.4</b>	<b>Satisfacción con la relación con otros colectivos de la URJC</b>		
SU.PAS.4 - 1	Grado de satisfacción con su relación con otras unidades administrativas o de servicios		4,06
SU.PAS.4 - 2	Grado de satisfacción con su relación con el profesorado		4,01
SU.PAS.4 - 3	Grado de satisfacción con su relación con el alumnado		3,98
<b>SU.PAS.5</b>	<b>Satisfacción con las funciones encomendadas</b>		
SU.PAS.5 - 1	Grado de satisfacción con la adecuación de su puesto de trabajo y las tareas encomendadas a su capacitación profesional		3,99

MÁSTER UNIVERSITARIO EN FORMACIÓN DEL PROFESORADO DE EDUCACIÓN SEGUNDARIA, BACHILLER, FP E  
IDIOMAS (PROCESOS Y CAU) (Cód. 6180)

SU.PAS		SATISFACCIÓN DEL PERSONAL DE ADMINISTRACIÓN Y SERVICIOS CON LA UNIVERSIDAD	
RESULTADOS		Grado de satisfacción (valoración 1 = completamente insatisfecho a 5 = completamente satisfecho)	
SU.PAS.6		Satisfacción global	
SU.PAS.6 - 1	Grado de satisfacción global con los servicios de la Universidad		3,93



Universidad  
Rey Juan Carlos

Vicerrectorado de  
Calidad y Estrategia

**PLAN GENERAL DE RECOGIDA DE INFORMACIÓN  
INDICADORES DE ENCUESTAS  
MÁSTERES PRESENCIALES  
2022 / 2023**

---

**MÁSTER UNIVERSITARIO EN FORMACIÓN DEL PROFESORADO DE  
EDUCACIÓN SECUNDARIA, BACHILLER, FP E IDIOMAS  
(INTERVENCIÓN SOCIOCOMU.) (Cód. 6181)**

## **MÁSTER UNIVERSITARIO EN FORMACIÓN DEL PROFESORADO DE EDUCACIÓN SECUNDARIA, BACHILLER, FP E IDIOMAS (INTERVENCIÓN SOCIOCOMU.) ( CÓD. 6181 )**

El presente documento recoge los indicadores de encuesta incluidos en el Plan General de Recogida de Información de la Universidad Rey Juan Carlos aprobado en marzo de 2014 para el MÁSTER UNIVERSITARIO EN FORMACIÓN DEL PROFESORADO DE EDUCACIÓN SECUNDARIA, BACHILLER, FP E IDIOMAS (INTERVENCIÓN SOCIOCOMU.) distribuidos en las siguientes fichas:

PA.M	PERFIL DE LOS ALUMNOS DE MÁSTER (PRESENCIAL)
VD.M	VALORACIÓN DOCENTE MÁSTER (PRESENCIAL)
SM.A	SATISFACCIÓN DE LOS ESTUDIANTES CON EL MÁSTER
SM.E	SATISFACCIÓN DE LOS EGRESADOS CON EL MÁSTER
IL.M	INSERCIÓN LABORAL MÁSTER
PE.AM	PRÁCTICAS EXTERNAS. SATISFACCIÓN DEL ESTUDIANTE EN PRÁCTICAS (ALUMNOS DE MÁSTER)
PE.TM	PRÁCTICAS EXTERNAS. SATISFACCIÓN DEL TUTOR EXTERNO (ALUMNOS DE MÁSTER)
PE.EM	PRÁCTICAS EXTERNAS. SATISFACCIÓN DE LOS EMPLEADORES (ALUMNOS DE MÁSTER)
SM.PDI	SATISFACCIÓN DEL PROFESORADO CON EL MÁSTER (PRESENCIAL)
S.TFM	SATISFACCIÓN DE LOS ESTUDIANTES CON EL TRABAJO FIN DE MÁSTER
ST.TFM	SATISFACCIÓN DE LOS TUTORES CON LA CALIDAD DEL TRABAJO FIN DE MÁSTER
SU.PAS	SATISFACCIÓN DEL PERSONAL DE ADMINISTRACIÓN Y SERVICIOS CON LA UNIVERSIDAD

Los datos se han obtenido a partir de las encuestas elaboradas por el Vicerrectorado de Calidad y Estrategia en colaboración con el Centro Universitario de Estudios Aplicados (CUESA) durante el curso académico 2022 / 2023 conforme al mencionado Plan General de Recogida de Información y que se relacionan a continuación:

- Satisfacción de los Estudiantes con el Máster (Presencial)
- Valoración Docente. Másteres Presenciales
- Inserción Laboral. Máster
- Satisfacción del Estudiante de Máster en Prácticas para la Evaluación de las Prácticas Externas
- Satisfacción del Tutor Externo para la Evaluación de las Prácticas Externas de Máster
- Satisfacción de los Empleadores para la Evaluación de las Prácticas Externas de Máster
- Satisfacción del Profesorado con el Máster (Presencial)
- Satisfacción de los Estudiantes con el Trabajo Fin de Máster
- Satisfacción de los Tutores con la Calidad del Trabajo Fin de Máster
- Satisfacción del Personal de Administración y Servicios con la Universidad

**MÁSTER UNIVERSITARIO EN FORMACIÓN DEL PROFESORADO DE EDUCACIÓN SECUNDARIA, BACHILLER, FP E IDIOMAS  
(INTERVENCIÓN SOCIOCOMU.) (Cód. 6181)**

<b>PA.M</b>		<b>PERFIL DE LOS ALUMNOS DE MÁSTER (PRESENCIAL)</b>
<b>FICHA TÉCNICA</b>		
Población objetivo	Alumnos de nuevo ingreso en el curso académico 2022/23 en el MÁSTER UNIVERSITARIO EN FORMACIÓN DEL PROFESORADO DE EDUCACIÓN SECUNDARIA, BACHILLER, FP E IDIOMAS (INTERVENCIÓN SOCIOCOMU.) de la URJC	
Tamaño Población objetivo	29 individuos	
Marco	Base de datos de Secretaría de la Universidad	
Método de selección	Censal	
Tasa de respuesta	69,0%	
Cuestionario	Cuestionario de Satisfacción con el Máster Presencial - Alumnos	
Recogida información	En línea	
Periodo de aplicación	Mayo - Septiembre 2023	
<b>RESULTADOS</b>		
<b>PA.M.1</b>	<b>Perfil socioeconómico</b>	
PA.M.1 - 1	Edad media de los alumnos de máster (años)	29,30
PA.M.1 - 2	Porcentaje de hombres	35,0%
PA.M.1 - 3	Porcentaje de mujeres	65,0%
PA.M.1 - 4	Porcentaje de alumnos españoles	100,0%
PA.M.1 - 5	Porcentaje de alumnos extranjeros	0,0%
PA.M.1 - 6	Porcentaje de alumnos de máster que han solicitado beca	50,0%

MÁSTER UNIVERSITARIO EN FORMACIÓN DEL PROFESORADO DE EDUCACIÓN SECUNDARIA, BACHILLER, FP E IDIOMAS  
(INTERVENCIÓN SOCIOCOMU.) (Cód. 6181)

VD.M VALORACIÓN DOCENTE MÁSTER (PRESENCIAL)		
<b>FICHA TÉCNICA</b>		
Población objetivo	Alumnos matriculados durante el curso académico 2022/23 en el MÁSTER UNIVERSITARIO EN FORMACIÓN DEL PROFESORADO DE EDUCACIÓN SECUNDARIA, BACHILLER, FP E IDIOMAS (INTERVENCIÓN SOCIOCOMU.) de la URJC	
Marco	Base de datos de Secretaría de la Universidad	
Método de selección	Censal	
Tasa de respuesta	77,9%	
Cuestionario	Cuestionario de Valoración Docente Titulaciones Presenciales	
Recogida información	En línea	
Periodo de aplicación	Diciembre 2022 - Febrero 2023 (primer semestre) / Mayo - Junio 2023 (segundo semestre)	
<b>RESULTADOS</b>	Grado de acuerdo con aspectos docentes (valoración de 1 = completamente en desacuerdo a 5 = completamente de acuerdo)	
<b>VD.M.5</b>	<b>Grado de implicación de los estudiantes</b>	
VD.M.5 - 1	Porcentaje de estudiantes con una asistencia a clase superior al 25%	96,7%
<b>VD.M.1</b>	<b>Resultados de la valoración docente (sobre estudiantes con asistencia a clase &gt;25%)</b>	
VD.M.1 - 1	Se explica la guía docente	4,35
VD.M.1 - 2	Se informa sobre los criterios evaluación	4,41
VD.M.1 - 3	Se respetan los horarios	4,50
VD.M.1 - 4	Disponibilidad para atender al alumno	4,41
VD.M.1 - 5	Se aclaran las dudas	4,26
VD.M.1 - 6	Se explica con claridad	4,09
VD.M.1 - 7	Las actividades docentes se ajustan a lo establecido en la guía	4,19
VD.M.1 - 8	Se facilita el seguimiento y el aprendizaje	4,10
VD.M.1 - 9	La evaluación se ajusta a las especificaciones de la guía docente	4,37
VD.M.1 - 10	Se está satisfecho con la labor del profesor	4,18
<b>VD.M.2</b>	<b>Resultados globales de la valoración docente (sobre estudiantes con asistencia a clase &gt;25%)</b>	
VD.M.2 - 1	Resultado de la valoración docente del Máster	4,27
<b>VD.M.4</b>	<b>Porcentaje de profesores con valoración <math>\geq 3,5</math></b>	
VD.M.4 - 1	Porcentaje de profesores del Máster con valoración $\geq 3,5$	100,0%



MÁSTER UNIVERSITARIO EN FORMACIÓN DEL PROFESORADO DE EDUCACIÓN SECUNDARIA, BACHILLER, FP E IDIOMAS  
(INTERVENCIÓN SOCIOCOMU.) (Cód. 6181)

SM.A SATISFACCIÓN DE LOS ESTUDIANTES CON EL MÁSTER		
<b>FICHA TÉCNICA</b>		
Población objetivo	Alumnos de nuevo ingreso en el curso académico 2022/23 en el MÁSTER UNIVERSITARIO EN FORMACIÓN DEL PROFESORADO DE EDUCACIÓN SECUNDARIA, BACHILLER, FP E IDIOMAS (INTERVENCIÓN SOCIOCOMU.) de la URJC	
Tamaño Población objetivo	29 individuos	
Marco	Base de datos de Secretaría de la Universidad	
Método de selección	Censal	
Tasa de respuesta	69,0%	
Cuestionario	Cuestionario de Satisfacción con el Máster Presencial - Alumnos	
Recogida información	En línea	
Periodo de aplicación	Mayo - Septiembre 2023	
<b>RESULTADOS</b>	Grado de satisfacción (valoración 1 = completamente insatisfecho a 5 = completamente satisfecho)	
<b>SM.A.1</b>	<b>Satisfacción con la organización de la enseñanza</b>	
SM.A.1 - 1	Grado de satisfacción con la estructura del Plan de Estudios	2,80
SM.A.1 - 2	Grado de satisfacción con el número de horas de clase de las asignaturas que se imparten en la titulación	3,20
SM.A.1 - 3	Grado de satisfacción con la carga de trabajo	2,30
SM.A.1 - 4	Grado de satisfacción con los conocimientos y competencias adquiridas	2,70
SM.A.1 - 5	Grado de satisfacción global con la organización de la enseñanza	2,70
<b>SM.A.2</b>	<b>Satisfacción con los servicios disponibles</b>	
SM.A.2 - 1	Grado de satisfacción con la Secretaría del Campus	3,42
SM.A.2 - 2	Grado de satisfacción con el servicio de Información y Registro	3,35
SM.A.2 - 3	Grado de satisfacción global con los servicios disponibles	3,39
<b>SM.A.3</b>	<b>Satisfacción con los espacios de docencia y estudio</b>	
SM.A.3 - 1	Grado de satisfacción con las condiciones visuales, acústicas y ambientales de las aulas	2,90
SM.A.3 - 2	Grado de satisfacción con el equipamiento de las aulas	3,00
SM.A.3 - 3	Grado de satisfacción con las condiciones visuales, acústicas y ambientales de las aulas de informática	3,36
SM.A.3 - 4	Grado de satisfacción con el equipamiento de las aulas de informática	3,60
SM.A.3 - 5	Grado de satisfacción con las condiciones visuales, acústicas y ambientales de los laboratorios	3,27
SM.A.3 - 6	Grado de satisfacción con el equipamiento de los laboratorios	3,22

MÁSTER UNIVERSITARIO EN FORMACIÓN DEL PROFESORADO DE EDUCACIÓN SECUNDARIA, BACHILLER, FP E IDIOMAS  
(INTERVENCIÓN SOCIOCOMU.) (Cód. 6181)

SM.A SATISFACCIÓN DE LOS ESTUDIANTES CON EL MÁSTER		
RESULTADOS	Grado de satisfacción (valoración 1 = completamente insatisfecho a 5 = completamente satisfecho)	
SM.A.3	Satisfacción con los espacios de docencia y estudio	
SM.A.3 - 7	Grado de satisfacción con las condiciones de la biblioteca	3,62
SM.A.3 - 8	Grado de satisfacción con los recursos bibliográficos	3,67
SM.A.3 - 9	Grado de satisfacción global con los espacios de docencia y estudio	3,33
SM.A.4	Satisfacción con los recursos informáticos y tecnológicos	
SM.A.4 - 1	Grado de satisfacción con Portal de Servicios	3,75
SM.A.5	Satisfacción con Aula Virtual	
SM.A.5 - 1	Grado de satisfacción con el funcionamiento general de la plataforma	3,90
SM.A.5 - 2	Grado de satisfacción con el aspecto, claridad y facilidad de uso de la plataforma	3,90
SM.A.5 - 3	Grado de satisfacción con el soporte y asistencia técnica	3,63
SM.A.5 - 4	Grado de satisfacción global con Aula Virtual	3,81
SM.A.6	Satisfacción con la información disponible en la web de la Universidad	
SM.A.6 - 1	Grado de satisfacción con la información disponible sobre el Plan de Estudios	3,50
SM.A.6 - 2	Grado de satisfacción con la información disponible sobre el Máster	3,20
SM.A.6 - 3	Grado de satisfacción global con la información disponible en la web de la Universidad	3,35
SM.A.7	Satisfacción con los procedimientos administrativos	
SM.A.7 - 1	Grado de satisfacción con el proceso de matriculación	3,70
SM.A.7 - 2	Grado de satisfacción con los procedimientos de sugerencias y reclamaciones	3,19
SM.A.7 - 3	Grado de satisfacción global con los procedimientos administrativos	3,45
SM.A.8	Satisfacción con la atención recibida	
SM.A.8 - 1	Grado de satisfacción con la labor de orientación y apoyo desarrollada por la Dirección del Máster	2,76
SM.A.9	Satisfacción global	
SM.A.9 - 1	Grado de satisfacción global con el Máster	2,85
SM.A.9 - 2	Grado de satisfacción global con los servicios de la Universidad	3,35
SM.A.9 - 3	Grado de satisfacción global con los recursos de la Universidad	3,37

**MÁSTER UNIVERSITARIO EN FORMACIÓN DEL PROFESORADO DE EDUCACIÓN SECUNDARIA, BACHILLER, FP E IDIOMAS  
(INTERVENCIÓN SOCIOCOMU.) (Cód. 6181)**

SM.E		SATISFACCIÓN DE LOS EGRESADOS CON EL MÁSTER	
<b>FICHA TÉCNICA</b>			
Población objetivo	Alumnos de la URJC que en el curso académico 2021/22 han egresado del MÁSTER UNIVERSITARIO EN FORMACIÓN DEL PROFESORADO DE EDUCACIÓN SECUNDARIA, BACHILLER, FP E IDIOMAS (INTERVENCIÓN SOCIOCOMU.)		
Tamaño Población objetivo	27 individuos		
Marco	Base de datos de Secretaría de la Universidad		
Método de selección	Censal con abandono del individuo tras el séptimo intento. Para determinar el tamaño muestral solo se consideran aquellos individuos con los que es posible comunicar, se descartan de la población individuos sin teléfono o con teléfono erróneo.		
Tasa de respuesta	85,2% sobre 27 individuos con los que es posible comunicar		
Cuestionario	Cuestionario de Inserción Laboral - Máster		
Recogida información	Telefónica		
Periodo de aplicación	Noviembre 2023		
<b>RESULTADOS</b>	Grado de satisfacción (valoración 1 = completamente insatisfecho a 5 = completamente satisfecho)		
<b>SM.E.1</b>	<b>Satisfacción con la organización de la enseñanza</b>		
SM.E.1 - 1	Grado de satisfacción con la organización del Plan de Estudios para la adquisición del perfil de egreso		3,35
SM.E.1 - 2	Grado de satisfacción con los conocimientos adquiridos y competencias desarrolladas		3,09
<b>SM.E.2</b>	<b>Satisfacción global con la formación</b>		
SM.E.2 - 1	Grado de satisfacción global con el Máster		3,13

**MÁSTER UNIVERSITARIO EN FORMACIÓN DEL PROFESORADO DE EDUCACIÓN SECUNDARIA, BACHILLER, FP E IDIOMAS  
(INTERVENCIÓN SOCIOCOMU.) (Cód. 6181)**

<b>IL.M INSERCIÓN LABORAL MÁSTER</b>	
<b>FICHA TÉCNICA</b>	
Población objetivo	Alumnos de la URJC que en el curso académico 2021/22 han egresado del MÁSTER UNIVERSITARIO EN FORMACIÓN DEL PROFESORADO DE EDUCACIÓN SECUNDARIA, BACHILLER, FP E IDIOMAS (INTERVENCIÓN SOCIOCOMU.)
Tamaño Población objetivo	27 individuos
Marco	Base de datos de Secretaría de la Universidad
Método de selección	Censal con abandono del individuo tras el séptimo intento. Para determinar el tamaño muestral solo se consideran aquellos individuos con los que es posible comunicar, se descartan de la población individuos sin teléfono o con teléfono erróneo.
Tasa de respuesta	85,2% sobre 27 individuos con los que es posible comunicar
Cuestionario	Cuestionario de Inserción Laboral - Máster
Recogida información	Telefónica
Periodo de aplicación	Noviembre 2023
<b>RESULTADOS</b>	
<b>IL.M.1</b>	<b>Situación laboral un año después de la finalización del Máster</b>
ILM.1 - 1	Tasa de actividad (Nº activos/población total) un año después de finalizar el Máster 95,7%
ILM.1 - 2	Tasa de empleo (Nº empleados/población total) un año después de finalizar el Máster 95,7%
ILM.1 - 3	Tasa de paro (Nº desempleados/Nº activos) un año después de finalizar el Máster 0,0%
<b>IL.M.2</b>	<b>Utilidad del máster para mejorar las condiciones laborales (encontrar empleo, mejoras económicas...) (valoración de 1=utilidad muy baja o nula a 5=utilidad muy alta)</b>
ILM.2 - 1	Porcentaje de titulados activos que mejoran su situación laboral con el Máster 36,4%
ILM.2 - 2	Utilidad del Máster para mejorar las condiciones laborales (titulados empleados actualmente) 3,73
ILM.2 - 3	Utilidad del Máster para encontrar trabajo (titulados activos desempleados actualmente) --

MÁSTER UNIVERSITARIO EN FORMACIÓN DEL PROFESORADO DE EDUCACIÓN SECUNDARIA, BACHILLER, FP E IDIOMAS  
(INTERVENCIÓN SOCIOCOMU.) (Cód. 6181)

PE.AM		PRÁCTICAS EXTERNAS. SATISFACCIÓN DEL ESTUDIANTE EN PRÁCTICAS (ALUMNOS DE MÁSTER)
<b>FICHA TÉCNICA</b>		
Población objetivo	Estudiantes del MÁSTER UNIVERSITARIO EN FORMACIÓN DEL PROFESORADO DE EDUCACIÓN SECUNDARIA, BACHILLER, FP E IDIOMAS (INTERVENCIÓN SOCIOCOMU.) de la URJC que han realizado prácticas curriculares en empresas y se les ha calificado la asignatura entre el 01/09/2022 y el 31/08/2023	
Tamaño Población objetivo	29 individuos	
Marco	Base de datos de Secretaría de la Universidad	
Método de selección	Censal	
Tasa de respuesta	75,9%	
Cuestionario	Cuestionario de Prácticas Externas - Alumnos de Máster	
Recogida información	En línea	
Periodo de aplicación	Septiembre 2022 - Agosto 2023	
<b>RESULTADOS</b>		
<b>PE.AM.1</b>	<b>Características de las prácticas</b>	
PE.AM.1 - 1	Porcentaje de alumnos para los que la duración de las prácticas ha sido demasiado corta	4,5%
PE.AM.1 - 2	Porcentaje de alumnos para los que la duración de las prácticas ha sido corta	31,8%
PE.AM.1 - 3	Porcentaje de alumnos para los que la duración de las prácticas ha sido adecuada	59,1%
PE.AM.1 - 4	Porcentaje de alumnos para los que la duración de las prácticas ha sido larga	4,5%
PE.AM.1 - 5	Porcentaje de alumnos para los que la duración de las prácticas ha sido demasiado larga	0,0%
PE.AM.1 - 6	Grado de afinidad de las prácticas con los estudios cursados (valoración de 1=muy bajo a 5=muy alto)	3,82
<b>PE.AM.2</b>	<b>Inserción laboral</b>	
PE.AM.2 - 1	Porcentaje de alumnos que han conseguido un contrato de trabajo mediante las prácticas del Máster	0,0%
PE.AM.2 - 2	Porcentaje de alumnos para los que las prácticas del máster han aumentado sus expectativas de obtener un trabajo	54,5%
<b>PE.AM.3</b>	<b>Satisfacción con las competencias adquiridas (valoración de 1=completamente insatisfecho a 5=completamente satisfecho)</b>	
PE.AM.3 - 1	Grado de satisfacción con las competencias profesionales adquiridas o desarrolladas	4,45
PE.AM.3 - 2	Grado de satisfacción con la preparación adquirida para la futura inserción del alumno en el mundo laboral	4,36
PE.AM.3 - 3	Grado de satisfacción global con las competencias adquiridas	4,41

MÁSTER UNIVERSITARIO EN FORMACIÓN DEL PROFESORADO DE EDUCACIÓN SECUNDARIA, BACHILLER, FP E IDIOMAS  
(INTERVENCIÓN SOCIOCOMU.) (Cód. 6181)

PE.AM PRÁCTICAS EXTERNAS. SATISFACCIÓN DEL ESTUDIANTE EN PRÁCTICAS (ALUMNOS DE MÁSTER)		
RESULTADOS		
PE.AM.4	Satisfacción con la gestión de las prácticas y responsables (valoración de 1=completamente insatisfecho a 5=completamente satisfecho)	
PE.AM.4 - 1	Grado de satisfacción con la información recibida	3,59
PE.AM.4 - 2	Grado de satisfacción con la gestión administrativa (trámites, documentación,...)	3,73
PE.AM.4 - 3	Grado de satisfacción con la atención prestada por el tutor académico en la Universidad	3,58
PE.AM.4 - 4	Grado de satisfacción con los sistemas de evaluación aplicados	3,84
PE.AM.4 - 5	Grado de satisfacción global con la gestión de las prácticas y responsables	3,69
PE.AM.5	Satisfacción global (valoración de 1=completamente insatisfecho a 5=completamente satisfecho)	
PE.AM.5 - 1	Grado de satisfacción global con las prácticas externas	4,45

MÁSTER UNIVERSITARIO EN FORMACIÓN DEL PROFESORADO DE EDUCACIÓN SECUNDARIA, BACHILLER, FP E IDIOMAS  
(INTERVENCIÓN SOCIOCOMU.) (Cód. 6181)

PE.TM PRÁCTICAS EXTERNAS. SATISFACCIÓN DEL TUTOR EXTERNO (ALUMNOS DE MÁSTER)		
<b>FICHA TÉCNICA</b>		
Población objetivo	Tutores externos de los alumnos del MÁSTER UNIVERSITARIO EN FORMACIÓN DEL PROFESORADO DE EDUCACIÓN SECUNDARIA, BACHILLER, FP E IDIOMAS (INTERVENCIÓN SOCIOCOMU.) de la URJC que en el curso académico 2022/23 han realizado prácticas externas en centros educativos	
Tamaño Población objetivo	29 individuos	
Marco	Base de datos del Vicerrectorado de Postgrado, Formación Continua, Títulos Propios y Relaciones Internacionales	
Método de selección	Censal	
Tasa de respuesta	69,0%	
Cuestionario	Cuestionario de Prácticas externas Máster - Tutor Externo y Empleadores	
Recogida información	En línea	
Periodo de aplicación	Septiembre 2022 - Agosto 2023	
<b>RESULTADOS</b>		
<b>PE.TM.1</b>	<b>Características de las prácticas</b>	
PE.TM.1 - 1	Porcentaje de tutores externos para los que la duración de las prácticas de los estudiantes ha sido demasiado corta	5,0%
PE.TM.1 - 2	Porcentaje de tutores externos para los que la duración de las prácticas de los estudiantes ha sido corta	50,0%
PE.TM.1 - 3	Porcentaje de tutores externos para los que la duración de las prácticas de los estudiantes ha sido adecuada	45,0%
PE.TM.1 - 4	Porcentaje de tutores externos para los que la duración de las prácticas de los estudiantes ha sido larga	0,0%
PE.TM.1 - 5	Porcentaje de tutores externos para los que la duración de las prácticas de los estudiantes ha sido demasiado larga	0,0%
PE.TM.1 - 6	Grado de afinidad de las prácticas con la titulación del estudiante (valoración de 1=muy bajo a 5=muy alto)	4,55
<b>PE.TM.2</b>	<b>Adaptación y competencias adquiridas (valoración de 1=completamente en desacuerdo a 5=completamente de acuerdo)</b>	
PE.TM.2 - 1	Las prácticas han permitido al estudiante la adquisición y desarrollo de competencias profesionales	4,85
PE.TM.2 - 2	Las prácticas han permitido al estudiante mejorar su preparación para su futura inserción en el mundo laboral	4,95
PE.TM.2 - 3	Valoración global de la adaptación y competencias adquiridas por el estudiante con las prácticas	4,90
<b>PE.TM.3</b>	<b>Satisfacción con la gestión de las prácticas y responsables (valoración de 1=completamente insatisfecho a 5=completamente satisfecho)</b>	
PE.TM.3 - 1	Grado de satisfacción del tutor externo con la información recibida	4,05

MÁSTER UNIVERSITARIO EN FORMACIÓN DEL PROFESORADO DE EDUCACIÓN SECUNDARIA, BACHILLER, FP E IDIOMAS  
(INTERVENCIÓN SOCIOCOMU.) (Cód. 6181)

PE.TM PRÁCTICAS EXTERNAS. SATISFACCIÓN DEL TUTOR EXTERNO (ALUMNOS DE MÁSTER)		
RESULTADOS		
PE.TM.3	Satisfacción con la gestión de las prácticas y responsables (valoración de 1=completamente insatisfecho a 5=completamente satisfecho)	
PE.TM.3 - 2	Grado de satisfacción del tutor externo con la gestión administrativa (trámites, documentación,...)	4,05
PE.TM.3 - 3	Grado de satisfacción del tutor externo con la atención prestada por el Tutor Académico en la Universidad	3,88
PE.TM.3 - 4	Grado de satisfacción del tutor externo con los sistemas de evaluación aplicados	4,18
PE.TM.3 - 5	Grado de satisfacción global del tutor externo con la gestión de las prácticas y responsables	4,04
PE.TM.4	Satisfacción global (valoración de 1=completamente insatisfecho a 5=completamente satisfecho)	
PE.TM.4 - 1	Grado de satisfacción global con las prácticas externas	4,80



MÁSTER UNIVERSITARIO EN FORMACIÓN DEL PROFESORADO DE EDUCACIÓN SECUNDARIA, BACHILLER, FP E IDIOMAS  
(INTERVENCIÓN SOCIOCOMU.) (Cód. 6181)

PE.EM		PRÁCTICAS EXTERNAS. SATISFACCIÓN DE LOS EMPLEADORES (ALUMNOS DE MÁSTER)
<b>FICHA TÉCNICA</b>		
Población objetivo	Empleadores de los alumnos del MÁSTER UNIVERSITARIO EN FORMACIÓN DEL PROFESORADO DE EDUCACIÓN SECUNDARIA, BACHILLER, FP E IDIOMAS (INTERVENCIÓN SOCIOCOMU.) de la URJC que en el curso académico 2022/23 han realizado prácticas externas en centros educativos	
Tamaño Población objetivo	29 individuos	
Marco	Base de datos del Vicerrectorado de Postgrado, Formación Continua, Títulos Propios y Relaciones Internacionales	
Método de selección	Censal	
Tasa de respuesta	69,0%	
Cuestionario	Cuestionario de Prácticas externas Máster - Tutor Externo y Empleadores	
Recogida información	En línea	
Periodo de aplicación	Septiembre 2022 - Agosto 2023	
<b>RESULTADOS</b>		
<b>PE.EM.1</b>	<b>Capacidad de los estudiantes en relación a los conocimientos adquiridos y competencias desarrolladas a lo largo de sus estudios universitarios</b>	
PE.EM.1 - 1	Valoración de la capacidad para adquirir nuevos conocimientos	4,80
PE.EM.1 - 2	Valoración de la capacidad para usar el tiempo de forma adecuada	4,75
PE.EM.1 - 3	Valoración de la capacidad para hacerse entender	4,85
PE.EM.1 - 4	Valoración de la capacidad para trabajar en equipo	4,85
PE.EM.1 - 5	Valoración de la capacidad para encontrar nuevas ideas y soluciones	4,75
PE.EM.1 - 6	Valoración de la capacidad para utilizar herramientas informáticas	4,90
PE.EM.1 - 7	Valoración de la capacidad para comunicarse en idiomas extranjeros	4,69
<b>PE.EM.2</b>	<b>Preparación global de los estudiantes para desarrollar un trabajo</b>	
PE.EM.2 - 1	Valoración global de la preparación global de los estudiantes para desarrollar los trabajos asignados en la empresa del empleador	4,65
PE.EM.2 - 2	Valoración de la preparación global de los estudiantes para desarrollar trabajos relacionados con la titulación (en cualquier empresa)	4,70
<b>PE.EM.3</b>	<b>Satisfacción con los conocimientos adquiridos y las competencias desarrolladas por los estudiantes</b>	
PE.EM.3 - 1	Grado de satisfacción con los conocimientos adquiridos y las competencias desarrolladas por los estudiantes	4,68

MÁSTER UNIVERSITARIO EN FORMACIÓN DEL PROFESORADO DE EDUCACIÓN SECUNDARIA, BACHILLER, FP E IDIOMAS  
(INTERVENCIÓN SOCIOCOMU.) (Cód. 6181)

SM.PDI SATISFACCIÓN DEL PROFESORADO CON EL MÁSTER (PRESENCIAL)		
<b>FICHA TÉCNICA</b>		
Población objetivo	Profesores que en el curso académico 2022/23 imparten docencia en el MÁSTER UNIVERSITARIO EN FORMACIÓN DEL PROFESORADO DE EDUCACIÓN SECUNDARIA, BACHILLER, FP E IDIOMAS (INTERVENCIÓN SOCIOCOMU.) de la URJC, con alumnos de nuevo ingreso en dicho curso	
Tamaño Población objetivo	13 individuos	
Marco	Base de datos de Secretaría de la Universidad	
Método de selección	Censal	
Tasa de respuesta	46,2%	
Cuestionario	Cuestionario de Satisfacción del Profesorado con el Máster	
Recogida información	En línea	
Periodo de aplicación	Mayo - Septiembre 2023	
<b>RESULTADOS</b>	Grado de satisfacción (valoración 1 = completamente insatisfecho a 5 = completamente satisfecho)	
<b>SM.PDI.1 Satisfacción con la organización de la enseñanza</b>		
SM.PDI.1 - 1	Grado de satisfacción con la organización del Plan de Estudios	4,67
SM.PDI.1 - 2	Grado de satisfacción con el número de horas de clase de las asignaturas que se imparten en la titulación	4,50
SM.PDI.1 - 3	Grado de satisfacción con la carga de trabajo del estudiante	4,50
SM.PDI.1 - 4	Grado de satisfacción con los conocimientos y competencias adquiridas por los estudiantes	4,33
SM.PDI.1 - 7	Grado de satisfacción con el interés y participación de los estudiantes en las asignaturas de la titulación	4,83
SM.PDI.1 - 5	Grado de satisfacción con la Dirección del Máster	5,00
SM.PDI.1 - 6	Grado de satisfacción global con la organización de la enseñanza	4,33
<b>SM.PDI.2 Satisfacción con otros aspectos relacionados con el proceso formativo</b>		
SM.PDI.2 - 1	Grado de satisfacción con la información publicada sobre el Máster en la web de la Universidad	4,83
SM.PDI.2 - 2	Grado de satisfacción con los recursos materiales	4,50
<b>SM.PDI.3 Satisfacción global</b>		
SM.PDI.3 - 1	Grado de satisfacción global con el Máster	4,83

MÁSTER UNIVERSITARIO EN FORMACIÓN DEL PROFESORADO DE EDUCACIÓN SECUNDARIA, BACHILLER, FP E IDIOMAS  
(INTERVENCIÓN SOCIOCOMU.) (Cód. 6181)

S.TFM SATISFACCIÓN DE LOS ESTUDIANTES CON EL TRABAJO FIN DE MÁSTER		
<b>FICHA TÉCNICA</b>		
Población objetivo	Alumnos del MÁSTER UNIVERSITARIO EN FORMACIÓN DEL PROFESORADO DE EDUCACIÓN SECUNDARIA, BACHILLER, FP E IDIOMAS (INTERVENCIÓN SOCIOCOMU.) de la URJC que han solicitado la defensa del Trabajo Fin de Máster entre el 01/09/2022 y el 31/08/2023	
Tamaño Población objetivo	29 individuos	
Marco	Base de datos de Secretaría de la Universidad	
Método de selección	Censal	
Tasa de respuesta	93,1%	
Cuestionario	Cuestionario de Satisfacción de los Estudiantes con el Trabajo fin de Máster	
Recogida información	En línea	
Periodo de aplicación	Septiembre 2022 - Octubre 2023	
<b>RESULTADOS</b>		
<b>S.TFM.5 Dificultad para la presentación y defensa del TFM en un curso académico</b>		
S.TFM.5 - 1	Porcentaje de alumnos que defienden el TFM en el curso académico en el que se matriculan por primera vez en la asignatura	81,5%
S.TFM.5 - 2	Porcentaje de alumnos que posponen la defensa del TFM por no poder prepararlo a la vez que el resto de asignaturas en las que estaban matriculados	20,0%
S.TFM.5 - 3	Porcentaje de alumnos que posponen la defensa del TFM por no haber superado todos los créditos de la titulación y tener asignaturas pendientes	40,0%
S.TFM.5 - 4	Porcentaje de alumnos que posponen la defensa del TFM por motivos laborales	20,0%
S.TFM.5 - 5	Porcentaje de alumnos que posponen la defensa del TFM por ampliación del periodo de prácticas extracurriculares	0,0%
S.TFM.5 - 6	Porcentaje de alumnos que posponen la defensa del TFM por cambio de tutor/-a	0,0%
S.TFM.5 - 7	Porcentaje de alumnos que posponen la defensa del TFM por una inadecuada planificación	0,0%
S.TFM.5 - 8	Porcentaje de alumnos que posponen la defensa del TFM por motivos personales	20,0%
S.TFM.5 - 9	Porcentaje de alumnos que posponen la defensa del TFM por otros motivos	0,0%
<b>S.TFM.6 Distribución del retraso en la defensa del TFM por inserción laboral</b>		
S.TFM.6 - 1	Porcentaje de alumnos que retrasan la presentación del TFM por motivos laborales que trabajan en el mismo campo profesional que el de los estudios cursados	0,0%
<b>S.TFM.1 Satisfacción con la información y los procesos administrativos (valoración de 1=completamente insatisfecho a 5=completamente satisfecho)</b>		
S.TFM.1 - 1	Grado de satisfacción con la información disponible sobre el TFM en la página web de la URJC	3,11

MÁSTER UNIVERSITARIO EN FORMACIÓN DEL PROFESORADO DE EDUCACIÓN SECUNDARIA, BACHILLER, FP E IDIOMAS  
(INTERVENCIÓN SOCIOCOMU.) (Cód. 6181)

S.TFM SATISFACCIÓN DE LOS ESTUDIANTES CON EL TRABAJO FIN DE MÁSTER		
<b>RESULTADOS</b>		
<b>S.TFM.1</b>	<b>Satisfacción con la información y los procesos administrativos (valoración de 1=completamente insatisfecho a 5=completamente satisfecho)</b>	
S.TFM.1 - 2	Grado de satisfacción con los plazos y requisitos para la presentación del TFM	3,63
S.TFM.1 - 3	Grado de satisfacción con los trámites y documentación que hay que presentar	3,56
S.TFM.1 - 6	Grado de satisfacción con el sistema de selección de TFM y asignación de tutor/-a	3,59
S.TFM.1 - 4	Grado de satisfacción con los sistemas y criterios de evaluación	3,26
S.TFM.1 - 5	Grado de satisfacción global con los procedimientos administrativos	3,29
<b>S.TFM.2</b>	<b>Resultados de la valoración de conocimientos y contenidos (valoración de 1=completamente en desacuerdo a 5=completamente de acuerdo)</b>	
S.TFM.2 - 1	El tema elegido para el Trabajo Fin de Máster interesa a los alumnos	4,56
S.TFM.2 - 2	Es fácil encontrar un tema para el TFM afín a los intereses de los alumnos	3,63
S.TFM.2 - 3	El tema desarrollado en el TFM está directamente relacionado con los contenidos curriculares de la titulación	3,85
S.TFM.2 - 4	Los alumnos disponen previamente de los conocimientos y habilidades necesarios para abordar correctamente el TFM	3,93
S.TFM.2 - 5	Las habilidades y conocimientos adquiridos con el TFM van a ser de utilidad en la vida profesional de los alumnos	4,00
<b>S.TFM.3</b>	<b>Resultados de la valoración de la tutoría académica (valoración de 1=completamente en desacuerdo a 5=completamente de acuerdo)</b>	
S.TFM.3 - 1	El tutor/-a informa claramente sobre cómo preparar un Trabajo Fin de Máster	4,52
S.TFM.3 - 2	Disponibilidad del tutor/-a del TFM para atender a los estudiantes	4,63
S.TFM.3 - 3	El tutor/-a realiza un seguimiento adecuado en el proceso de diseño y elaboración del TFM	4,63
<b>S.TFM.4</b>	<b>Satisfacción global</b>	
S.TFM.4 - 1	Grado de satisfacción global con el Trabajo Fin de Máster	3,65

MÁSTER UNIVERSITARIO EN FORMACIÓN DEL PROFESORADO DE EDUCACIÓN SECUNDARIA, BACHILLER, FP E IDIOMAS  
(INTERVENCIÓN SOCIOCOMU.) (Cód. 6181)

ST.TFM		SATISFACCIÓN DE LOS TUTORES CON LA CALIDAD DEL TRABAJO FIN DE MÁSTER	
<b>FICHA TÉCNICA</b>			
Población objetivo	Tutores que han calificado la asignatura de Trabajo Fin de Máster a alumnos matriculados en el MÁSTER UNIVERSITARIO EN FORMACIÓN DEL PROFESORADO DE EDUCACIÓN SECUNDARIA, BACHILLER, FP E IDIOMAS (INTERVENCIÓN SOCIOCOMU.) de la URJC entre el 01/09/22 y 31/08/23		
Tamaño Población objetivo	29 individuos		
Marco	Base de Datos de Secretaría de la Universidad		
Método de selección	Censal		
Tasa de respuesta	41,4%		
Cuestionario	Cuestionario de Satisfacción de los Tutores con la Calidad del Trabajo Fin de Máster		
Recogida información	En línea		
Periodo de aplicación	Septiembre 2022 - Agosto 2023		
<b>RESULTADOS</b>			
<b>ST.TFM.1</b>		<b>Dificultad para la presentación y defensa del TFM en un curso académico</b>	
ST.TFM.1 - 1	Porcentaje de alumnos que defienden el TFM en el curso académico en el que se matriculan por primera vez en la asignatura		75,0%
ST.TFM.1 - 2	Porcentaje de alumnos que posponen la defensa del TFM por no haber superado todos los créditos de la titulación y tener asignaturas pendientes		0,0%
ST.TFM.1 - 3	Porcentaje de alumnos que posponen la defensa del TFM por no poder prepararlo a la vez que el resto de asignaturas en las que estaban matriculados		8,3%
ST.TFM.1 - 4	Porcentaje de alumnos que posponen la defensa del TFM porque el trabajo no alcanzaba los requisitos mínimos para ser presentado		0,0%
ST.TFM.1 - 5	Porcentaje de alumnos que posponen la defensa del TFM por otros motivos		16,7%
<b>ST.TFM.2</b>		<b>Motivos por los que el TFM no cumple los requisitos mínimos para su defensa</b>	
ST.TFM.2 - 1	Porcentaje de Trabajos Fin de Máster que no alcanzan los requisitos mínimos para su defensa por falta de habilidades y competencias suficientes del estudiante		--
ST.TFM.2 - 2	Porcentaje de Trabajos Fin de Máster que no alcanzan los requisitos mínimos para su defensa por falta de dedicación del estudiante		--
ST.TFM.2 - 3	Porcentaje de Trabajos Fin de Máster que no alcanzan los requisitos mínimos para su defensa por una inadecuada planificación		--
ST.TFM.2 - 4	Porcentaje de Trabajos Fin de Máster que no alcanzan los requisitos mínimos para su defensa por otros motivos		--
<b>ST.TFM.3</b>		<b>Satisfacción con la información y los procesos administrativos (valoración de 1=completamente insatisfecho a 5=completamente satisfecho)</b>	
ST.TFM.3 - 1	Grado de satisfacción con la información disponible sobre el TFM en la página web de la URJC		3,75

MÁSTER UNIVERSITARIO EN FORMACIÓN DEL PROFESORADO DE EDUCACIÓN SECUNDARIA, BACHILLER, FP E IDIOMAS  
(INTERVENCIÓN SOCIOCOMU.) (Cód. 6181)

ST.TFM	SATISFACCIÓN DE LOS TUTORES CON LA CALIDAD DEL TRABAJO FIN DE MÁSTER	
<b>RESULTADOS</b>		
<b>ST.TFM.3</b>	<b>Satisfacción con la información y los procesos administrativos (valoración de 1=completamente insatisfecho a 5=completamente satisfecho)</b>	
ST.TFM.3 - 2	Grado de satisfacción con los plazos y requisitos para la presentación de temas de trabajo para el TFM	4,42
ST.TFM.3 - 3	Grado de satisfacción con los plazos y requisitos para la presentación y defensa del TFM	4,33
ST.TFM.3 - 4	Grado de satisfacción con el procedimiento de asignación de tutores y trabajos	4,33
ST.TFM.3 - 5	Grado de satisfacción con los sistemas y criterios de evaluación	3,92
ST.TFM.3 - 6	Grado de satisfacción global con los procedimientos administrativos	4,17
<b>ST.TFM.4</b>	<b>Resultados de la valoración de conocimientos y contenidos (valoración de 1=completamente en desacuerdo a 5=completamente de acuerdo)</b>	
ST.TFM.4 - 1	El tema desarrollado en el TFM está directamente relacionada con los contenidos curriculares del máster	4,25
ST.TFM.4 - 2	Los estudiantes disponen previamente de los conocimientos y habilidades necesarios para abordar correctamente el TFM	3,67
ST.TFM.4 - 3	Las habilidades y conocimientos adquiridos con el TFM van a ser de utilidad en la vida profesional de los titulados	4,42
<b>ST.TFM.5</b>	<b>Grado de dedicación a la supervisión del TFM</b>	
ST.TFM.5 - 1	Porcentaje de tutores que dedica menos de 10 horas a la atención directa al estudiante	0,0%
ST.TFM.5 - 2	Porcentaje de tutores que dedica entre 10 y 20 horas a la atención directa al estudiante	0,0%
ST.TFM.5 - 3	Porcentaje de tutores que dedica entre 20 y 40 horas a la atención directa al estudiante	91,7%
ST.TFM.5 - 4	Porcentaje de tutores que dedica más de 40 horas a la atención directa al estudiante	8,3%
<b>ST.TFM.6</b>	<b>Satisfacción global</b>	
ST.TFM.6 - 1	Porcentaje de tutores que eligen el reconocimiento académico por su labor en la dirección de TFM	25,0%
ST.TFM.6 - 2	Grado de satisfacción global con el reconocimiento académico de la asignatura Trabajo Fin de Máster	1,67
ST.TFM.6 - 3	Porcentaje de tutores que eligen la retribución económica por su labor en la dirección de TFM	75,0%
ST.TFM.6 - 4	Grado de satisfacción global con la retribución de la asignatura Trabajo fin de Máster	2,44
ST.TFM.6 - 5	Grado de satisfacción global con la asignatura Trabajo Fin de Máster	3,75

MÁSTER UNIVERSITARIO EN FORMACIÓN DEL PROFESORADO DE EDUCACIÓN SECUNDARIA, BACHILLER, FP E IDIOMAS  
(INTERVENCIÓN SOCIOCOMU.) (Cód. 6181)

SU.PAS SATISFACCIÓN DEL PERSONAL DE ADMINISTRACIÓN Y SERVICIOS CON LA UNIVERSIDAD		
<b>FICHA TÉCNICA</b>		
Población objetivo	Personal de administración y servicios que durante el curso académico 2022/23 prestan sus servicios en la URJC	
Tamaño Población objetivo	784 individuos	
Marco	Base de datos de Gerencia General	
Método de selección	Censal	
Tasa de respuesta	69,9%	
Cuestionario	Cuestionario de Satisfacción de Personal de Administración y Servicios con la Universidad	
Recogida información	En línea	
Periodo de aplicación	Mayo - Julio 2023	
<b>RESULTADOS</b>	Grado de satisfacción (valoración 1 = completamente insatisfecho a 5 = completamente satisfecho)	
<b>SU.PAS.1</b>	<b>Satisfacción con las instalaciones e infraestructuras de la URJC</b>	
SU.PAS.1 - 1	Grado de satisfacción con las condiciones de los espacios de trabajo	3,96
SU.PAS.1 - 2	Grado de satisfacción con los recursos materiales	4,15
<b>SU.PAS.2</b>	<b>Satisfacción con los recursos informáticos y tecnológicos de la URJC</b>	
SU.PAS.2 - 1	Grado de satisfacción con Portal de Servicios	4,17
SU.PAS.2 - 2	Grado de satisfacción con el funcionamiento de la página web	4,00
<b>SU.PAS.3</b>	<b>Satisfacción con los servicios y procedimientos de la URJC</b>	
SU.PAS.3 - 1	Grado de satisfacción con el servicio de Información y Registro	4,08
SU.PAS.3 - 2	Grado de satisfacción con los procedimientos de sugerencias y reclamaciones	3,83
SU.PAS.3 - 3	Grado de satisfacción con los aspectos organizativos de la docencia que afectan a sus tareas	3,68
<b>SU.PAS.4</b>	<b>Satisfacción con la relación con otros colectivos de la URJC</b>	
SU.PAS.4 - 1	Grado de satisfacción con su relación con otras unidades administrativas o de servicios	4,06
SU.PAS.4 - 2	Grado de satisfacción con su relación con el profesorado	4,01
SU.PAS.4 - 3	Grado de satisfacción con su relación con el alumnado	3,98
<b>SU.PAS.5</b>	<b>Satisfacción con las funciones encomendadas</b>	
SU.PAS.5 - 1	Grado de satisfacción con la adecuación de su puesto de trabajo y las tareas encomendadas a su capacitación profesional	3,99

MÁSTER UNIVERSITARIO EN FORMACIÓN DEL PROFESORADO DE EDUCACIÓN SECUNDARIA, BACHILLER, FP E IDIOMAS  
(INTERVENCIÓN SOCIOCOMU.) (Cód. 6181)

SU.PAS		SATISFACCIÓN DEL PERSONAL DE ADMINISTRACIÓN Y SERVICIOS CON LA UNIVERSIDAD	
RESULTADOS		Grado de satisfacción (valoración 1 = completamente insatisfecho a 5 = completamente satisfecho)	
SU.PAS.6		Satisfacción global	
SU.PAS.6 - 1	Grado de satisfacción global con los servicios de la Universidad		3,93





Universidad  
Rey Juan Carlos

Vicerrectorado de  
Calidad y Estrategia

**PLAN GENERAL DE RECOGIDA DE INFORMACIÓN  
INDICADORES DE ENCUESTAS  
MÁSTERES PRESENCIALES  
2022 / 2023**

---

**MÁSTER UNIVERSITARIO EN FORMACIÓN DEL PROFESORADO DE ED.  
SECUNDARIA BACHILLERATO, FP E IDIOMAS (INFORMÁTICA Y TECNOLOGÍA)  
(Cód. 6182)**

## **MÁSTER UNIVERSITARIO EN FORMACIÓN DEL PROFESORADO DE ED. SECUNDARIA BACHILLERATO, FP E IDIOMAS (INFORMÁTICA Y TECNOLOGÍA) ( CÓD. 6182 )**

El presente documento recoge los indicadores de encuesta incluidos en el Plan General de Recogida de Información de la Universidad Rey Juan Carlos aprobado en marzo de 2014 para el MÁSTER UNIVERSITARIO EN FORMACIÓN DEL PROFESORADO DE ED. SECUNDARIA BACHILLERATO, FP E IDIOMAS (INFORMÁTICA Y TECNOLOGÍA) distribuidos en las siguientes fichas:

PA.M	PERFIL DE LOS ALUMNOS DE MÁSTER (PRESENCIAL)
VD.M	VALORACIÓN DOCENTE MÁSTER (PRESENCIAL)
SM.A	SATISFACCIÓN DE LOS ESTUDIANTES CON EL MÁSTER
SM.E	SATISFACCIÓN DE LOS EGRESADOS CON EL MÁSTER
IL.M	INSERCIÓN LABORAL MÁSTER
PE.AM	PRÁCTICAS EXTERNAS. SATISFACCIÓN DEL ESTUDIANTE EN PRÁCTICAS (ALUMNOS DE MÁSTER)
PE.TM	PRÁCTICAS EXTERNAS. SATISFACCIÓN DEL TUTOR EXTERNO (ALUMNOS DE MÁSTER)
PE.EM	PRÁCTICAS EXTERNAS. SATISFACCIÓN DE LOS EMPLEADORES (ALUMNOS DE MÁSTER)
SM.PDI	SATISFACCIÓN DEL PROFESORADO CON EL MÁSTER (PRESENCIAL)
S.TFM	SATISFACCIÓN DE LOS ESTUDIANTES CON EL TRABAJO FIN DE MÁSTER
ST.TFM	SATISFACCIÓN DE LOS TUTORES CON LA CALIDAD DEL TRABAJO FIN DE MÁSTER
SU.PAS	SATISFACCIÓN DEL PERSONAL DE ADMINISTRACIÓN Y SERVICIOS CON LA UNIVERSIDAD

Los datos se han obtenido a partir de las encuestas elaboradas por el Vicerrectorado de Calidad y Estrategia en colaboración con el Centro Universitario de Estudios Aplicados (CUESA) durante el curso académico 2022 / 2023 conforme al mencionado Plan General de Recogida de Información y que se relacionan a continuación:

- Satisfacción de los Estudiantes con el Máster (Presencial)
- Valoración Docente. Másteres Presenciales
- Inserción Laboral. Máster
- Satisfacción del Estudiante de Máster en Prácticas para la Evaluación de las Prácticas Externas
- Satisfacción del Tutor Externo para la Evaluación de las Prácticas Externas de Máster
- Satisfacción de los Empleadores para la Evaluación de las Prácticas Externas de Máster
- Satisfacción del Profesorado con el Máster (Presencial)
- Satisfacción de los Estudiantes con el Trabajo Fin de Máster
- Satisfacción de los Tutores con la Calidad del Trabajo Fin de Máster
- Satisfacción del Personal de Administración y Servicios con la Universidad

MÁSTER UNIVERSITARIO EN FORMACIÓN DEL PROFESORADO DE ED. SECUNDARIA BACHILLERATO, FP E IDIOMAS  
(INFORMÁTICA Y TECNOLOGÍA) (Cód. 6182)

PA.M		PERFIL DE LOS ALUMNOS DE MÁSTER (PRESENCIAL)
<b>FICHA TÉCNICA</b>		
Población objetivo	Alumnos de nuevo ingreso en el curso académico 2022/23 en el MÁSTER UNIVERSITARIO EN FORMACIÓN DEL PROFESORADO DE ED. SECUNDARIA BACHILLERATO, FP E IDIOMAS (INFORMÁTICA Y TECNOLOGÍA) de la URJC	
Tamaño Población objetivo	30 individuos	
Marco	Base de datos de Secretaría de la Universidad	
Método de selección	Censal	
Tasa de respuesta	63,3%	
Cuestionario	Cuestionario de Satisfacción con el Máster Presencial - Alumnos	
Recogida información	En línea	
Periodo de aplicación	Mayo - Septiembre 2023	
<b>RESULTADOS</b>		
PA.M.1	Perfil socioeconómico	
PA.M.1 - 1	Edad media de los alumnos de máster (años)	37,26
PA.M.1 - 2	Porcentaje de hombres	78,9%
PA.M.1 - 3	Porcentaje de mujeres	21,1%
PA.M.1 - 4	Porcentaje de alumnos españoles	100,0%
PA.M.1 - 5	Porcentaje de alumnos extranjeros	0,0%
PA.M.1 - 6	Porcentaje de alumnos de máster que han solicitado beca	5,3%

MÁSTER UNIVERSITARIO EN FORMACIÓN DEL PROFESORADO DE ED. SECUNDARIA BACHILLERATO, FP E IDIOMAS  
(INFORMÁTICA Y TECNOLOGÍA) (Cód. 6182)

VD.M VALORACIÓN DOCENTE MÁSTER (PRESENCIAL)		
<b>FICHA TÉCNICA</b>		
Población objetivo	Alumnos matriculados durante el curso académico 2022/23 en el MÁSTER UNIVERSITARIO EN FORMACIÓN DEL PROFESORADO DE ED. SECUNDARIA BACHILLERATO, FP E IDIOMAS (INFORMÁTICA Y TECNOLOGÍA) de la URJC	
Marco	Base de datos de Secretaría de la Universidad	
Método de selección	Censal	
Tasa de respuesta	81,0%	
Cuestionario	Cuestionario de Valoración Docente Titulaciones Presenciales	
Recogida información	En línea	
Periodo de aplicación	Diciembre 2022 - Febrero 2023 (primer semestre) / Mayo - Junio 2023 (segundo semestre)	
<b>RESULTADOS</b>	Grado de acuerdo con aspectos docentes (valoración de 1 = completamente en desacuerdo a 5 = completamente de acuerdo)	
<b>VD.M.5</b>	<b>Grado de implicación de los estudiantes</b>	
VD.M.5 - 1	Porcentaje de estudiantes con una asistencia a clase superior al 25%	96,6%
<b>VD.M.1</b>	<b>Resultados de la valoración docente (sobre estudiantes con asistencia a clase &gt;25%)</b>	
VD.M.1 - 1	Se explica la guía docente	4,16
VD.M.1 - 2	Se informa sobre los criterios evaluación	4,21
VD.M.1 - 3	Se respetan los horarios	4,31
VD.M.1 - 4	Disponibilidad para atender al alumno	4,27
VD.M.1 - 5	Se aclaran las dudas	4,21
VD.M.1 - 6	Se explica con claridad	4,03
VD.M.1 - 7	Las actividades docentes se ajustan a lo establecido en la guía	4,07
VD.M.1 - 8	Se facilita el seguimiento y el aprendizaje	3,99
VD.M.1 - 9	La evaluación se ajusta a las especificaciones de la guía docente	4,17
VD.M.1 - 10	Se está satisfecho con la labor del profesor	4,05
<b>VD.M.2</b>	<b>Resultados globales de la valoración docente (sobre estudiantes con asistencia a clase &gt;25%)</b>	
VD.M.2 - 1	Resultado de la valoración docente del Máster	4,13
<b>VD.M.4</b>	<b>Porcentaje de profesores con valoración <math>\geq 3,5</math></b>	
VD.M.4 - 1	Porcentaje de profesores del Máster con valoración $\geq 3,5$	95,0%

MÁSTER UNIVERSITARIO EN FORMACIÓN DEL PROFESORADO DE ED. SECUNDARIA BACHILLERATO, FP E IDIOMAS  
(INFORMÁTICA Y TECNOLOGÍA) (Cód. 6182)

SM.A SATISFACCIÓN DE LOS ESTUDIANTES CON EL MÁSTER		
<b>FICHA TÉCNICA</b>		
Población objetivo	Alumnos de nuevo ingreso en el curso académico 2022/23 en el MÁSTER UNIVERSITARIO EN FORMACIÓN DEL PROFESORADO DE ED. SECUNDARIA BACHILLERATO, FP E IDIOMAS (INFORMÁTICA Y TECNOLOGÍA) de la URJC	
Tamaño Población objetivo	30 individuos	
Marco	Base de datos de Secretaría de la Universidad	
Método de selección	Censal	
Tasa de respuesta	63,3%	
Cuestionario	Cuestionario de Satisfacción con el Máster Presencial - Alumnos	
Recogida información	En línea	
Periodo de aplicación	Mayo - Septiembre 2023	
<b>RESULTADOS</b>	Grado de satisfacción (valoración 1 = completamente insatisfecho a 5 = completamente satisfecho)	
<b>SM.A.1</b>	<b>Satisfacción con la organización de la enseñanza</b>	
SM.A.1 - 1	Grado de satisfacción con la estructura del Plan de Estudios	2,95
SM.A.1 - 2	Grado de satisfacción con el número de horas de clase de las asignaturas que se imparten en la titulación	3,53
SM.A.1 - 3	Grado de satisfacción con la carga de trabajo	2,32
SM.A.1 - 4	Grado de satisfacción con los conocimientos y competencias adquiridas	2,74
SM.A.1 - 5	Grado de satisfacción global con la organización de la enseñanza	2,84
<b>SM.A.2</b>	<b>Satisfacción con los servicios disponibles</b>	
SM.A.2 - 1	Grado de satisfacción con la Secretaría del Campus	3,93
SM.A.2 - 2	Grado de satisfacción con el servicio de Información y Registro	3,88
SM.A.2 - 3	Grado de satisfacción global con los servicios disponibles	3,91
<b>SM.A.3</b>	<b>Satisfacción con los espacios de docencia y estudio</b>	
SM.A.3 - 1	Grado de satisfacción con las condiciones visuales, acústicas y ambientales de las aulas	4,16
SM.A.3 - 2	Grado de satisfacción con el equipamiento de las aulas	4,21
SM.A.3 - 3	Grado de satisfacción con las condiciones visuales, acústicas y ambientales de las aulas de informática	4,47
SM.A.3 - 4	Grado de satisfacción con el equipamiento de las aulas de informática	4,63
SM.A.3 - 5	Grado de satisfacción con las condiciones visuales, acústicas y ambientales de los laboratorios	4,60
SM.A.3 - 6	Grado de satisfacción con el equipamiento de los laboratorios	4,46
SM.A.3 - 7	Grado de satisfacción con las condiciones de la biblioteca	4,08

MÁSTER UNIVERSITARIO EN FORMACIÓN DEL PROFESORADO DE ED. SECUNDARIA BACHILLERATO, FP E IDIOMAS  
(INFORMÁTICA Y TECNOLOGÍA) (Cód. 6182)

SM.A SATISFACCIÓN DE LOS ESTUDIANTES CON EL MÁSTER		
RESULTADOS	Grado de satisfacción (valoración 1 = completamente insatisfecho a 5 = completamente satisfecho)	
<b>SM.A.3</b>	<b>Satisfacción con los espacios de docencia y estudio</b>	
SM.A.3 - 8	Grado de satisfacción con los recursos bibliográficos	4,07
SM.A.3 - 9	Grado de satisfacción global con los espacios de docencia y estudio	4,34
<b>SM.A.4</b>	<b>Satisfacción con los recursos informáticos y tecnológicos</b>	
SM.A.4 - 1	Grado de satisfacción con Portal de Servicios	3,94
<b>SM.A.5</b>	<b>Satisfacción con Aula Virtual</b>	
SM.A.5 - 1	Grado de satisfacción con el funcionamiento general de la plataforma	4,16
SM.A.5 - 2	Grado de satisfacción con el aspecto, claridad y facilidad de uso de la plataforma	4,26
SM.A.5 - 3	Grado de satisfacción con el soporte y asistencia técnica	3,94
SM.A.5 - 4	Grado de satisfacción global con Aula Virtual	4,12
<b>SM.A.6</b>	<b>Satisfacción con la información disponible en la web de la Universidad</b>	
SM.A.6 - 1	Grado de satisfacción con la información disponible sobre el Plan de Estudios	3,78
SM.A.6 - 2	Grado de satisfacción con la información disponible sobre el Máster	3,79
SM.A.6 - 3	Grado de satisfacción global con la información disponible en la web de la Universidad	3,79
<b>SM.A.7</b>	<b>Satisfacción con los procedimientos administrativos</b>	
SM.A.7 - 1	Grado de satisfacción con el proceso de matriculación	3,95
SM.A.7 - 2	Grado de satisfacción con los procedimientos de sugerencias y reclamaciones	3,67
SM.A.7 - 3	Grado de satisfacción global con los procedimientos administrativos	3,81
<b>SM.A.8</b>	<b>Satisfacción con la atención recibida</b>	
SM.A.8 - 1	Grado de satisfacción con la labor de orientación y apoyo desarrollada por la Dirección del Máster	3,38
<b>SM.A.9</b>	<b>Satisfacción global</b>	
SM.A.9 - 1	Grado de satisfacción global con el Máster	2,89
SM.A.9 - 2	Grado de satisfacción global con los servicios de la Universidad	3,74
SM.A.9 - 3	Grado de satisfacción global con los recursos de la Universidad	3,84

MÁSTER UNIVERSITARIO EN FORMACIÓN DEL PROFESORADO DE ED. SECUNDARIA BACHILLERATO, FP E IDIOMAS  
(INFORMÁTICA Y TECNOLOGÍA) (Cód. 6182)

SM.E		SATISFACCIÓN DE LOS EGRESADOS CON EL MÁSTER	
<b>FICHA TÉCNICA</b>			
Población objetivo	Alumnos de la URJC que en el curso académico 2021/22 han egresado del MÁSTER UNIVERSITARIO EN FORMACIÓN DEL PROFESORADO DE ED. SECUNDARIA BACHILLERATO, FP E IDIOMAS (INFORMÁTICA Y TECNOLOGÍA)		
Tamaño Población objetivo	21 individuos		
Marco	Base de datos de Secretaría de la Universidad		
Método de selección	Censal con abandono del individuo tras el séptimo intento. Para determinar el tamaño muestral solo se consideran aquellos individuos con los que es posible comunicar, se descartan de la población individuos sin teléfono o con teléfono erróneo.		
Tasa de respuesta	85,7% sobre 21 individuos con los que es posible comunicar		
Cuestionario	Cuestionario de Inserción Laboral - Máster		
Recogida información	Telefónica		
Periodo de aplicación	Noviembre 2023		
<b>RESULTADOS</b>	Grado de satisfacción (valoración 1 = completamente insatisfecho a 5 = completamente satisfecho)		
<b>SM.E.1</b>	<b>Satisfacción con la organización de la enseñanza</b>		
SM.E.1 - 1	Grado de satisfacción con la organización del Plan de Estudios para la adquisición del perfil de egreso		3,78
SM.E.1 - 2	Grado de satisfacción con los conocimientos adquiridos y competencias desarrolladas		3,17
<b>SM.E.2</b>	<b>Satisfacción global con la formación</b>		
SM.E.2 - 1	Grado de satisfacción global con el Máster		3,39

MÁSTER UNIVERSITARIO EN FORMACIÓN DEL PROFESORADO DE ED. SECUNDARIA BACHILLERATO, FP E IDIOMAS  
(INFORMÁTICA Y TECNOLOGÍA) (Cód. 6182)

IL.M INSERCIÓN LABORAL MÁSTER	
<b>FICHA TÉCNICA</b>	
Población objetivo	Alumnos de la URJC que en el curso académico 2021/22 han egresado del MÁSTER UNIVERSITARIO EN FORMACIÓN DEL PROFESORADO DE ED. SECUNDARIA BACHILLERATO, FP E IDIOMAS (INFORMÁTICA Y TECNOLOGÍA)
Tamaño Población objetivo	21 individuos
Marco	Base de datos de Secretaría de la Universidad
Método de selección	Censal con abandono del individuo tras el séptimo intento. Para determinar el tamaño muestral solo se consideran aquellos individuos con los que es posible comunicar, se descartan de la población individuos sin teléfono o con teléfono erróneo.
Tasa de respuesta	85,7% sobre 21 individuos con los que es posible comunicar
Cuestionario	Cuestionario de Inserción Laboral - Máster
Recogida información	Telefónica
Periodo de aplicación	Noviembre 2023
<b>RESULTADOS</b>	
<b>IL.M.1</b>	<b>Situación laboral un año después de la finalización del Máster</b>
ILM.1 - 1	Tasa de actividad (Nº activos/población total) un año después de finalizar el Máster 94,4%
ILM.1 - 2	Tasa de empleo (Nº empleados/población total) un año después de finalizar el Máster 88,9%
ILM.1 - 3	Tasa de paro (Nº desempleados/Nº activos) un año después de finalizar el Máster 5,9%
<b>IL.M.2</b>	<b>Utilidad del máster para mejorar las condiciones laborales (encontrar empleo, mejoras económicas...) (valoración de 1=utilidad muy baja o nula a 5=utilidad muy alta)</b>
ILM.2 - 1	Porcentaje de titulados activos que mejoran su situación laboral con el Máster 41,2%
ILM.2 - 2	Utilidad del Máster para mejorar las condiciones laborales (titulados empleados actualmente) 3,94
ILM.2 - 3	Utilidad del Máster para encontrar trabajo (titulados activos desempleados actualmente) 5,00



MÁSTER UNIVERSITARIO EN FORMACIÓN DEL PROFESORADO DE ED. SECUNDARIA BACHILLERATO, FP E IDIOMAS  
(INFORMÁTICA Y TECNOLOGÍA) (Cód. 6182)

PE.AM PRÁCTICAS EXTERNAS. SATISFACCIÓN DEL ESTUDIANTE EN PRÁCTICAS (ALUMNOS DE MÁSTER)		
<b>FICHA TÉCNICA</b>		
Población objetivo	Estudiantes del MÁSTER UNIVERSITARIO EN FORMACIÓN DEL PROFESORADO DE ED. SECUNDARIA BACHILLERATO, FP E IDIOMAS (INFORMÁTICA Y TECNOLOGÍA) de la URJC que han realizado prácticas curriculares en empresas y se les ha calificado la asignatura entre el 01/09/2022 y el 31/08/2023	
Tamaño Población objetivo	29 individuos	
Marco	Base de datos de Secretaría de la Universidad	
Método de selección	Censal	
Tasa de respuesta	55,2%	
Cuestionario	Cuestionario de Prácticas Externas - Alumnos de Máster	
Recogida información	En línea	
Periodo de aplicación	Septiembre 2022 - Agosto 2023	
<b>RESULTADOS</b>		
<b>PE.AM.1</b>	<b>Características de las prácticas</b>	
PE.AM.1 - 1	Porcentaje de alumnos para los que la duración de las prácticas ha sido demasiado corta	6,3%
PE.AM.1 - 2	Porcentaje de alumnos para los que la duración de las prácticas ha sido corta	25,0%
PE.AM.1 - 3	Porcentaje de alumnos para los que la duración de las prácticas ha sido adecuada	62,5%
PE.AM.1 - 4	Porcentaje de alumnos para los que la duración de las prácticas ha sido larga	0,0%
PE.AM.1 - 5	Porcentaje de alumnos para los que la duración de las prácticas ha sido demasiado larga	6,3%
PE.AM.1 - 6	Grado de afinidad de las prácticas con los estudios cursados (valoración de 1=muy bajo a 5=muy alto)	3,56
<b>PE.AM.2</b>	<b>Inserción laboral</b>	
PE.AM.2 - 1	Porcentaje de alumnos que han conseguido un contrato de trabajo mediante las prácticas del Máster	0,0%
PE.AM.2 - 2	Porcentaje de alumnos para los que las prácticas del máster han aumentado sus expectativas de obtener un trabajo	56,3%
<b>PE.AM.3</b>	<b>Satisfacción con las competencias adquiridas (valoración de 1=completamente insatisfecho a 5=completamente satisfecho)</b>	
PE.AM.3 - 1	Grado de satisfacción con las competencias profesionales adquiridas o desarrolladas	4,56
PE.AM.3 - 2	Grado de satisfacción con la preparación adquirida para la futura inserción del alumno en el mundo laboral	4,31
PE.AM.3 - 3	Grado de satisfacción global con las competencias adquiridas	4,44

MÁSTER UNIVERSITARIO EN FORMACIÓN DEL PROFESORADO DE ED. SECUNDARIA BACHILLERATO, FP E IDIOMAS  
(INFORMÁTICA Y TECNOLOGÍA) (Cód. 6182)

PE.AM		PRÁCTICAS EXTERNAS. SATISFACCIÓN DEL ESTUDIANTE EN PRÁCTICAS (ALUMNOS DE MÁSTER)
<b>RESULTADOS</b>		
PE.AM.4	Satisfacción con la gestión de las prácticas y responsables (valoración de 1=completamente insatisfecho a 5=completamente satisfecho)	
PE.AM.4 - 1	Grado de satisfacción con la información recibida	3,75
PE.AM.4 - 2	Grado de satisfacción con la gestión administrativa (trámites, documentación,...)	3,67
PE.AM.4 - 3	Grado de satisfacción con la atención prestada por el tutor académico en la Universidad	3,36
PE.AM.4 - 4	Grado de satisfacción con los sistemas de evaluación aplicados	3,56
PE.AM.4 - 5	Grado de satisfacción global con la gestión de las prácticas y responsables	3,59
PE.AM.5	Satisfacción global (valoración de 1=completamente insatisfecho a 5=completamente satisfecho)	
PE.AM.5 - 1	Grado de satisfacción global con las prácticas externas	4,38

MÁSTER UNIVERSITARIO EN FORMACIÓN DEL PROFESORADO DE ED. SECUNDARIA BACHILLERATO, FP E IDIOMAS  
(INFORMÁTICA Y TECNOLOGÍA) (Cód. 6182)

PE.TM PRÁCTICAS EXTERNAS. SATISFACCIÓN DEL TUTOR EXTERNO (ALUMNOS DE MÁSTER)		
<b>FICHA TÉCNICA</b>		
Población objetivo	Tutores externos de los alumnos del MÁSTER UNIVERSITARIO EN FORMACIÓN DEL PROFESORADO DE ED. SECUNDARIA BACHILLERATO, FP E IDIOMAS (INFORMÁTICA Y TECNOLOGÍA) de la URJC que en el curso académico 2022/23 han realizado prácticas externas en centros educativos	
Tamaño Población objetivo	29 individuos	
Marco	Base de datos del Vicerrectorado de Postgrado, Formación Continua, Títulos Propios y Relaciones Internacionales	
Método de selección	Censal	
Tasa de respuesta	55,2%	
Cuestionario	Cuestionario de Prácticas externas Máster - Tutor Externo y Empleadores	
Recogida información	En línea	
Periodo de aplicación	Septiembre 2022 - Agosto 2023	
<b>RESULTADOS</b>		
<b>PE.TM.1 Características de las prácticas</b>		
PE.TM.1 - 1	Porcentaje de tutores externos para los que la duración de las prácticas de los estudiantes ha sido demasiado corta	0,0%
PE.TM.1 - 2	Porcentaje de tutores externos para los que la duración de las prácticas de los estudiantes ha sido corta	25,0%
PE.TM.1 - 3	Porcentaje de tutores externos para los que la duración de las prácticas de los estudiantes ha sido adecuada	75,0%
PE.TM.1 - 4	Porcentaje de tutores externos para los que la duración de las prácticas de los estudiantes ha sido larga	0,0%
PE.TM.1 - 5	Porcentaje de tutores externos para los que la duración de las prácticas de los estudiantes ha sido demasiado larga	0,0%
PE.TM.1 - 6	Grado de afinidad de las prácticas con la titulación del estudiante (valoración de 1=muy bajo a 5=muy alto)	4,00
<b>PE.TM.2 Adaptación y competencias adquiridas (valoración de 1=completamente en desacuerdo a 5=completamente de acuerdo)</b>		
PE.TM.2 - 1	Las prácticas han permitido al estudiante la adquisición y desarrollo de competencias profesionales	4,81
PE.TM.2 - 2	Las prácticas han permitido al estudiante mejorar su preparación para su futura inserción en el mundo laboral	4,93
PE.TM.2 - 3	Valoración global de la adaptación y competencias adquiridas por el estudiante con las prácticas	4,87
<b>PE.TM.3 Satisfacción con la gestión de las prácticas y responsables (valoración de 1=completamente insatisfecho a 5=completamente satisfecho)</b>		
PE.TM.3 - 1	Grado de satisfacción del tutor externo con la información recibida	4,13

MÁSTER UNIVERSITARIO EN FORMACIÓN DEL PROFESORADO DE ED. SECUNDARIA BACHILLERATO, FP E IDIOMAS  
(INFORMÁTICA Y TECNOLOGÍA) (Cód. 6182)

PE.TM PRÁCTICAS EXTERNAS. SATISFACCIÓN DEL TUTOR EXTERNO (ALUMNOS DE MÁSTER)		
RESULTADOS		
PE.TM.3	Satisfacción con la gestión de las prácticas y responsables (valoración de 1=completamente insatisfecho a 5=completamente satisfecho)	
PE.TM.3 - 2	Grado de satisfacción del tutor externo con la gestión administrativa (trámites, documentación,...)	4,07
PE.TM.3 - 3	Grado de satisfacción del tutor externo con la atención prestada por el Tutor Académico en la Universidad	3,80
PE.TM.3 - 4	Grado de satisfacción del tutor externo con los sistemas de evaluación aplicados	3,92
PE.TM.3 - 5	Grado de satisfacción global del tutor externo con la gestión de las prácticas y responsables	3,98
PE.TM.4	Satisfacción global (valoración de 1=completamente insatisfecho a 5=completamente satisfecho)	
PE.TM.4 - 1	Grado de satisfacción global con las prácticas externas	4,88

MÁSTER UNIVERSITARIO EN FORMACIÓN DEL PROFESORADO DE ED. SECUNDARIA BACHILLERATO, FP E IDIOMAS  
(INFORMÁTICA Y TECNOLOGÍA) (Cód. 6182)

PE.EM		PRÁCTICAS EXTERNAS. SATISFACCIÓN DE LOS EMPLEADORES (ALUMNOS DE MÁSTER)
<b>FICHA TÉCNICA</b>		
Población objetivo	Empleadores de los alumnos del MÁSTER UNIVERSITARIO EN FORMACIÓN DEL PROFESORADO DE ED. SECUNDARIA BACHILLERATO, FP E IDIOMAS (INFORMÁTICA Y TECNOLOGÍA) de la URJC que en el curso académico 2022/23 han realizado prácticas externas en centros educativos	
Tamaño Población objetivo	29 individuos	
Marco	Base de datos del Vicerrectorado de Postgrado, Formación Continua, Títulos Propios y Relaciones Internacionales	
Método de selección	Censal	
Tasa de respuesta	55,2%	
Cuestionario	Cuestionario de Prácticas externas Máster - Tutor Externo y Empleadores	
Recogida información	En línea	
Periodo de aplicación	Septiembre 2022 - Agosto 2023	
<b>RESULTADOS</b>		
<b>PE.EM.1</b>	<b>Capacidad de los estudiantes en relación a los conocimientos adquiridos y competencias desarrolladas a lo largo de sus estudios universitarios</b>	
PE.EM.1 - 1	Valoración de la capacidad para adquirir nuevos conocimientos	4,75
PE.EM.1 - 2	Valoración de la capacidad para usar el tiempo de forma adecuada	4,75
PE.EM.1 - 3	Valoración de la capacidad para hacerse entender	4,69
PE.EM.1 - 4	Valoración de la capacidad para trabajar en equipo	4,73
PE.EM.1 - 5	Valoración de la capacidad para encontrar nuevas ideas y soluciones	4,69
PE.EM.1 - 6	Valoración de la capacidad para utilizar herramientas informáticas	4,88
PE.EM.1 - 7	Valoración de la capacidad para comunicarse en idiomas extranjeros	4,45
<b>PE.EM.2</b>	<b>Preparación global de los estudiantes para desarrollar un trabajo</b>	
PE.EM.2 - 1	Valoración global de la preparación global de los estudiantes para desarrollar los trabajos asignados en la empresa del empleador	4,75
PE.EM.2 - 2	Valoración de la preparación global de los estudiantes para desarrollar trabajos relacionados con la titulación (en cualquier empresa)	4,87
<b>PE.EM.3</b>	<b>Satisfacción con los conocimientos adquiridos y las competencias desarrolladas por los estudiantes</b>	
PE.EM.3 - 1	Grado de satisfacción con los conocimientos adquiridos y las competencias desarrolladas por los estudiantes	4,71

MÁSTER UNIVERSITARIO EN FORMACIÓN DEL PROFESORADO DE ED. SECUNDARIA BACHILLERATO, FP E IDIOMAS  
(INFORMÁTICA Y TECNOLOGÍA) (Cód. 6182)

SM.PDI SATISFACCIÓN DEL PROFESORADO CON EL MÁSTER (PRESENCIAL)		
<b>FICHA TÉCNICA</b>		
Población objetivo	Profesores que en el curso académico 2022/23 imparten docencia en el MÁSTER UNIVERSITARIO EN FORMACIÓN DEL PROFESORADO DE ED. SECUNDARIA BACHILLERATO, FP E IDIOMAS (INFORMÁTICA Y TECNOLOGÍA) de la URJC, con alumnos de nuevo ingreso en dicho curso	
Tamaño Población objetivo	15 individuos	
Marco	Base de datos de Secretaría de la Universidad	
Método de selección	Censal	
Tasa de respuesta	93,3%	
Cuestionario	Cuestionario de Satisfacción del Profesorado con el Máster	
Recogida información	En línea	
Periodo de aplicación	Mayo - Septiembre 2023	
<b>RESULTADOS</b>	Grado de satisfacción (valoración 1 = completamente insatisfecho a 5 = completamente satisfecho)	
<b>SM.PDI.1 Satisfacción con la organización de la enseñanza</b>		
SM.PDI.1 - 1	Grado de satisfacción con la organización del Plan de Estudios	4,50
SM.PDI.1 - 2	Grado de satisfacción con el número de horas de clase de las asignaturas que se imparten en la titulación	4,21
SM.PDI.1 - 3	Grado de satisfacción con la carga de trabajo del estudiante	4,21
SM.PDI.1 - 4	Grado de satisfacción con los conocimientos y competencias adquiridas por los estudiantes	4,31
SM.PDI.1 - 7	Grado de satisfacción con el interés y participación de los estudiantes en las asignaturas de la titulación	4,00
SM.PDI.1 - 5	Grado de satisfacción con la Dirección del Máster	4,31
SM.PDI.1 - 6	Grado de satisfacción global con la organización de la enseñanza	4,07
<b>SM.PDI.2 Satisfacción con otros aspectos relacionados con el proceso formativo</b>		
SM.PDI.2 - 1	Grado de satisfacción con la información publicada sobre el Máster en la web de la Universidad	4,14
SM.PDI.2 - 2	Grado de satisfacción con los recursos materiales	4,50
<b>SM.PDI.3 Satisfacción global</b>		
SM.PDI.3 - 1	Grado de satisfacción global con el Máster	4,14

MÁSTER UNIVERSITARIO EN FORMACIÓN DEL PROFESORADO DE ED. SECUNDARIA BACHILLERATO, FP E IDIOMAS  
(INFORMÁTICA Y TECNOLOGÍA) (Cód. 6182)

S.TFM SATISFACCIÓN DE LOS ESTUDIANTES CON EL TRABAJO FIN DE MÁSTER		
<b>FICHA TÉCNICA</b>		
Población objetivo	Alumnos del MÁSTER UNIVERSITARIO EN FORMACIÓN DEL PROFESORADO DE ED. SECUNDARIA BACHILLERATO, FP E IDIOMAS (INFORMÁTICA Y TECNOLOGÍA) de la URJC que han solicitado la defensa del Trabajo Fin de Máster entre el 01/09/2022 y el 31/08/2023	
Tamaño Población objetivo	30 individuos	
Marco	Base de datos de Secretaría de la Universidad	
Método de selección	Censal	
Tasa de respuesta	100,0%	
Cuestionario	Cuestionario de Satisfacción de los Estudiantes con el Trabajo fin de Máster	
Recogida información	En línea	
Periodo de aplicación	Septiembre 2022 - Octubre 2023	
<b>RESULTADOS</b>		
<b>S.TFM.5 Dificultad para la presentación y defensa del TFM en un curso académico</b>		
S.TFM.5 - 1	Porcentaje de alumnos que defienden el TFM en el curso académico en el que se matriculan por primera vez en la asignatura	73,3%
S.TFM.5 - 2	Porcentaje de alumnos que posponen la defensa del TFM por no poder prepararlo a la vez que el resto de asignaturas en las que estaban matriculados	37,5%
S.TFM.5 - 3	Porcentaje de alumnos que posponen la defensa del TFM por no haber superado todos los créditos de la titulación y tener asignaturas pendientes	0,0%
S.TFM.5 - 4	Porcentaje de alumnos que posponen la defensa del TFM por motivos laborales	25,0%
S.TFM.5 - 5	Porcentaje de alumnos que posponen la defensa del TFM por ampliación del periodo de prácticas extracurriculares	0,0%
S.TFM.5 - 6	Porcentaje de alumnos que posponen la defensa del TFM por cambio de tutor/-a	0,0%
S.TFM.5 - 7	Porcentaje de alumnos que posponen la defensa del TFM por una inadecuada planificación	0,0%
S.TFM.5 - 8	Porcentaje de alumnos que posponen la defensa del TFM por motivos personales	37,5%
S.TFM.5 - 9	Porcentaje de alumnos que posponen la defensa del TFM por otros motivos	0,0%
<b>S.TFM.6 Distribución del retraso en la defensa del TFM por inserción laboral</b>		
S.TFM.6 - 1	Porcentaje de alumnos que retrasan la presentación del TFM por motivos laborales que trabajan en el mismo campo profesional que el de los estudios cursados	100,0%
<b>S.TFM.1 Satisfacción con la información y los procesos administrativos (valoración de 1=completamente insatisfecho a 5=completamente satisfecho)</b>		
S.TFM.1 - 1	Grado de satisfacción con la información disponible sobre el TFM en la página web de la URJC	3,17

MÁSTER UNIVERSITARIO EN FORMACIÓN DEL PROFESORADO DE ED. SECUNDARIA BACHILLERATO, FP E IDIOMAS  
(INFORMÁTICA Y TECNOLOGÍA) (Cód. 6182)

S.TFM SATISFACCIÓN DE LOS ESTUDIANTES CON EL TRABAJO FIN DE MÁSTER		
RESULTADOS		
<b>S.TFM.1</b>	<b>Satisfacción con la información y los procesos administrativos (valoración de 1=completamente insatisfecho a 5=completamente satisfecho)</b>	
S.TFM.1 - 2	Grado de satisfacción con los plazos y requisitos para la presentación del TFM	3,40
S.TFM.1 - 3	Grado de satisfacción con los trámites y documentación que hay que presentar	3,27
S.TFM.1 - 6	Grado de satisfacción con el sistema de selección de TFM y asignación de tutor/-a	3,80
S.TFM.1 - 4	Grado de satisfacción con los sistemas y criterios de evaluación	3,63
S.TFM.1 - 5	Grado de satisfacción global con los procedimientos administrativos	3,07
<b>S.TFM.2</b>	<b>Resultados de la valoración de conocimientos y contenidos (valoración de 1=completamente en desacuerdo a 5=completamente de acuerdo)</b>	
S.TFM.2 - 1	El tema elegido para el Trabajo Fin de Máster interesa a los alumnos	4,30
S.TFM.2 - 2	Es fácil encontrar un tema para el TFM afín a los intereses de los alumnos	4,00
S.TFM.2 - 3	El tema desarrollado en el TFM está directamente relacionado con los contenidos curriculares de la titulación	3,90
S.TFM.2 - 4	Los alumnos disponen previamente de los conocimientos y habilidades necesarios para abordar correctamente el TFM	3,43
S.TFM.2 - 5	Las habilidades y conocimientos adquiridos con el TFM van a ser de utilidad en la vida profesional de los alumnos	3,80
<b>S.TFM.3</b>	<b>Resultados de la valoración de la tutoría académica (valoración de 1=completamente en desacuerdo a 5=completamente de acuerdo)</b>	
S.TFM.3 - 1	El tutor/-a informa claramente sobre cómo preparar un Trabajo Fin de Máster	4,27
S.TFM.3 - 2	Disponibilidad del tutor/-a del TFM para atender a los estudiantes	4,30
S.TFM.3 - 3	El tutor/-a realiza un seguimiento adecuado en el proceso de diseño y elaboración del TFM	4,27
<b>S.TFM.4</b>	<b>Satisfacción global</b>	
S.TFM.4 - 1	Grado de satisfacción global con el Trabajo Fin de Máster	3,39



MÁSTER UNIVERSITARIO EN FORMACIÓN DEL PROFESORADO DE ED. SECUNDARIA BACHILLERATO, FP E IDIOMAS  
(INFORMÁTICA Y TECNOLOGÍA) (Cód. 6182)

ST.TFM		SATISFACCIÓN DE LOS TUTORES CON LA CALIDAD DEL TRABAJO FIN DE MÁSTER	
<b>FICHA TÉCNICA</b>			
Población objetivo	Tutores que han calificado la asignatura de Trabajo Fin de Máster a alumnos matriculados en el MÁSTER UNIVERSITARIO EN FORMACIÓN DEL PROFESORADO DE ED. SECUNDARIA BACHILLERATO, FP E IDIOMAS (INFORMÁTICA Y TECNOLOGÍA) de la URJC entre el 01/09/22 y 31/08/23		
Tamaño Población objetivo	30 individuos		
Marco	Base de Datos de Secretaría de la Universidad		
Método de selección	Censal		
Tasa de respuesta	30,0%		
Cuestionario	Cuestionario de Satisfacción de los Tutores con la Calidad del Trabajo Fin de Máster		
Recogida información	En línea		
Periodo de aplicación	Septiembre 2022 - Agosto 2023		
<b>RESULTADOS</b>			
<b>ST.TFM.1</b>		<b>Dificultad para la presentación y defensa del TFM en un curso académico</b>	
ST.TFM.1 - 1	Porcentaje de alumnos que defienden el TFM en el curso académico en el que se matriculan por primera vez en la asignatura		77,8%
ST.TFM.1 - 2	Porcentaje de alumnos que posponen la defensa del TFM por no haber superado todos los créditos de la titulación y tener asignaturas pendientes		0,0%
ST.TFM.1 - 3	Porcentaje de alumnos que posponen la defensa del TFM por no poder prepararlo a la vez que el resto de asignaturas en las que estaban matriculados		11,1%
ST.TFM.1 - 4	Porcentaje de alumnos que posponen la defensa del TFM porque el trabajo no alcanzaba los requisitos mínimos para ser presentado		0,0%
ST.TFM.1 - 5	Porcentaje de alumnos que posponen la defensa del TFM por otros motivos		11,1%
<b>ST.TFM.2</b>		<b>Motivos por los que el TFM no cumple los requisitos mínimos para su defensa</b>	
ST.TFM.2 - 1	Porcentaje de Trabajos Fin de Máster que no alcanzan los requisitos mínimos para su defensa por falta de habilidades y competencias suficientes del estudiante		--
ST.TFM.2 - 2	Porcentaje de Trabajos Fin de Máster que no alcanzan los requisitos mínimos para su defensa por falta de dedicación del estudiante		--
ST.TFM.2 - 3	Porcentaje de Trabajos Fin de Máster que no alcanzan los requisitos mínimos para su defensa por una inadecuada planificación		--
ST.TFM.2 - 4	Porcentaje de Trabajos Fin de Máster que no alcanzan los requisitos mínimos para su defensa por otros motivos		--
<b>ST.TFM.3</b>		<b>Satisfacción con la información y los procesos administrativos (valoración de 1=completamente insatisfecho a 5=completamente satisfecho)</b>	
ST.TFM.3 - 1	Grado de satisfacción con la información disponible sobre el TFM en la página web de la URJC		3,89

MÁSTER UNIVERSITARIO EN FORMACIÓN DEL PROFESORADO DE ED. SECUNDARIA BACHILLERATO, FP E IDIOMAS  
(INFORMÁTICA Y TECNOLOGÍA) (Cód. 6182)

ST.TFM	SATISFACCIÓN DE LOS TUTORES CON LA CALIDAD DEL TRABAJO FIN DE MÁSTER	
<b>RESULTADOS</b>		
<b>ST.TFM.3</b>	<b>Satisfacción con la información y los procesos administrativos (valoración de 1=completamente insatisfecho a 5=completamente satisfecho)</b>	
ST.TFM.3 - 2	Grado de satisfacción con los plazos y requisitos para la presentación de temas de trabajo para el TFM	4,00
ST.TFM.3 - 3	Grado de satisfacción con los plazos y requisitos para la presentación y defensa del TFM	4,00
ST.TFM.3 - 4	Grado de satisfacción con el procedimiento de asignación de tutores y trabajos	4,22
ST.TFM.3 - 5	Grado de satisfacción con los sistemas y criterios de evaluación	3,89
ST.TFM.3 - 6	Grado de satisfacción global con los procedimientos administrativos	3,67
<b>ST.TFM.4</b>	<b>Resultados de la valoración de conocimientos y contenidos (valoración de 1=completamente en desacuerdo a 5=completamente de acuerdo)</b>	
ST.TFM.4 - 1	El tema desarrollado en el TFM está directamente relacionada con los contenidos curriculares del máster	4,56
ST.TFM.4 - 2	Los estudiantes disponen previamente de los conocimientos y habilidades necesarios para abordar correctamente el TFM	4,22
ST.TFM.4 - 3	Las habilidades y conocimientos adquiridos con el TFM van a ser de utilidad en la vida profesional de los titulados	4,56
<b>ST.TFM.5</b>	<b>Grado de dedicación a la supervisión del TFM</b>	
ST.TFM.5 - 1	Porcentaje de tutores que dedica menos de 10 horas a la atención directa al estudiante	0,0%
ST.TFM.5 - 2	Porcentaje de tutores que dedica entre 10 y 20 horas a la atención directa al estudiante	22,2%
ST.TFM.5 - 3	Porcentaje de tutores que dedica entre 20 y 40 horas a la atención directa al estudiante	66,7%
ST.TFM.5 - 4	Porcentaje de tutores que dedica más de 40 horas a la atención directa al estudiante	11,1%
<b>ST.TFM.6</b>	<b>Satisfacción global</b>	
ST.TFM.6 - 1	Porcentaje de tutores que eligen el reconocimiento académico por su labor en la dirección de TFM	44,4%
ST.TFM.6 - 2	Grado de satisfacción global con el reconocimiento académico de la asignatura Trabajo Fin de Máster	3,25
ST.TFM.6 - 3	Porcentaje de tutores que eligen la retribución económica por su labor en la dirección de TFM	55,6%
ST.TFM.6 - 4	Grado de satisfacción global con la retribución de la asignatura Trabajo fin de Máster	2,80
ST.TFM.6 - 5	Grado de satisfacción global con la asignatura Trabajo Fin de Máster	3,67

MÁSTER UNIVERSITARIO EN FORMACIÓN DEL PROFESORADO DE ED. SECUNDARIA BACHILLERATO, FP E IDIOMAS  
(INFORMÁTICA Y TECNOLOGÍA) (Cód. 6182)

SU.PAS SATISFACCIÓN DEL PERSONAL DE ADMINISTRACIÓN Y SERVICIOS CON LA UNIVERSIDAD		
<b>FICHA TÉCNICA</b>		
Población objetivo	Personal de administración y servicios que durante el curso académico 2022/23 prestan sus servicios en la URJC	
Tamaño Población objetivo	784 individuos	
Marco	Base de datos de Gerencia General	
Método de selección	Censal	
Tasa de respuesta	69,9%	
Cuestionario	Cuestionario de Satisfacción de Personal de Administración y Servicios con la Universidad	
Recogida información	En línea	
Periodo de aplicación	Mayo - Julio 2023	
<b>RESULTADOS</b>	Grado de satisfacción (valoración 1 = completamente insatisfecho a 5 = completamente satisfecho)	
<b>SU.PAS.1</b>	<b>Satisfacción con las instalaciones e infraestructuras de la URJC</b>	
SU.PAS.1 - 1	Grado de satisfacción con las condiciones de los espacios de trabajo	3,96
SU.PAS.1 - 2	Grado de satisfacción con los recursos materiales	4,15
<b>SU.PAS.2</b>	<b>Satisfacción con los recursos informáticos y tecnológicos de la URJC</b>	
SU.PAS.2 - 1	Grado de satisfacción con Portal de Servicios	4,17
SU.PAS.2 - 2	Grado de satisfacción con el funcionamiento de la página web	4,00
<b>SU.PAS.3</b>	<b>Satisfacción con los servicios y procedimientos de la URJC</b>	
SU.PAS.3 - 1	Grado de satisfacción con el servicio de Información y Registro	4,08
SU.PAS.3 - 2	Grado de satisfacción con los procedimientos de sugerencias y reclamaciones	3,83
SU.PAS.3 - 3	Grado de satisfacción con los aspectos organizativos de la docencia que afectan a sus tareas	3,68
<b>SU.PAS.4</b>	<b>Satisfacción con la relación con otros colectivos de la URJC</b>	
SU.PAS.4 - 1	Grado de satisfacción con su relación con otras unidades administrativas o de servicios	4,06
SU.PAS.4 - 2	Grado de satisfacción con su relación con el profesorado	4,01
SU.PAS.4 - 3	Grado de satisfacción con su relación con el alumnado	3,98
<b>SU.PAS.5</b>	<b>Satisfacción con las funciones encomendadas</b>	
SU.PAS.5 - 1	Grado de satisfacción con la adecuación de su puesto de trabajo y las tareas encomendadas a su capacitación profesional	3,99

MÁSTER UNIVERSITARIO EN FORMACIÓN DEL PROFESORADO DE ED. SECUNDARIA BACHILLERATO, FP E IDIOMAS  
(INFORMÁTICA Y TECNOLOGÍA) (Cód. 6182)

SU.PAS SATISFACCIÓN DEL PERSONAL DE ADMINISTRACIÓN Y SERVICIOS CON LA UNIVERSIDAD		
RESULTADOS	Grado de satisfacción (valoración 1 = completamente insatisfecho a 5 = completamente satisfecho)	
SU.PAS.6	Satisfacción global	
SU.PAS.6 - 1	Grado de satisfacción global con los servicios de la Universidad	3,93



Universidad  
Rey Juan Carlos

Vicerrectorado de  
Calidad y Estrategia

**PLAN GENERAL DE RECOGIDA DE INFORMACIÓN  
INDICADORES DE ENCUESTAS  
MÁSTERES PRESENCIALES  
2022 / 2023**

---

**MÁSTER UNIVERSITARIO EN FORMACIÓN DEL PROFESORADO DE EDUCACIÓN  
SECUNDARIA, BACHILLER, FP E IDIOMAS (FÍSICA Y QUÍMICA) (Cód. 6183)**

## **MÁSTER UNIVERSITARIO EN FORMACIÓN DEL PROFESORADO DE EDUCACIÓN SECUNDARIA, BACHILLER, FP E IDIOMAS (FÍSICA Y QUÍMICA) ( CÓD. 6183 )**

El presente documento recoge los indicadores de encuesta incluidos en el Plan General de Recogida de Información de la Universidad Rey Juan Carlos aprobado en marzo de 2014 para el MÁSTER UNIVERSITARIO EN FORMACIÓN DEL PROFESORADO DE EDUCACIÓN SECUNDARIA, BACHILLER, FP E IDIOMAS (FÍSICA Y QUÍMICA) distribuidos en las siguientes fichas:

PA.M	PERFIL DE LOS ALUMNOS DE MÁSTER (PRESENCIAL)
VD.M	VALORACIÓN DOCENTE MÁSTER (PRESENCIAL)
SM.A	SATISFACCIÓN DE LOS ESTUDIANTES CON EL MÁSTER
SM.E	SATISFACCIÓN DE LOS EGRESADOS CON EL MÁSTER
IL.M	INSERCIÓN LABORAL MÁSTER
PE.AM	PRÁCTICAS EXTERNAS. SATISFACCIÓN DEL ESTUDIANTE EN PRÁCTICAS (ALUMNOS DE MÁSTER)
PE.TM	PRÁCTICAS EXTERNAS. SATISFACCIÓN DEL TUTOR EXTERNO (ALUMNOS DE MÁSTER)
PE.EM	PRÁCTICAS EXTERNAS. SATISFACCIÓN DE LOS EMPLEADORES (ALUMNOS DE MÁSTER)
SM.PDI	SATISFACCIÓN DEL PROFESORADO CON EL MÁSTER (PRESENCIAL)
S.TFM	SATISFACCIÓN DE LOS ESTUDIANTES CON EL TRABAJO FIN DE MÁSTER
ST.TFM	SATISFACCIÓN DE LOS TUTORES CON LA CALIDAD DEL TRABAJO FIN DE MÁSTER
SU.PAS	SATISFACCIÓN DEL PERSONAL DE ADMINISTRACIÓN Y SERVICIOS CON LA UNIVERSIDAD

Los datos se han obtenido a partir de las encuestas elaboradas por el Vicerrectorado de Calidad y Estrategia en colaboración con el Centro Universitario de Estudios Aplicados (CUESA) durante el curso académico 2022 / 2023 conforme al mencionado Plan General de Recogida de Información y que se relacionan a continuación:

- Satisfacción de los Estudiantes con el Máster (Presencial)
- Valoración Docente. Másteres Presenciales
- Inserción Laboral. Máster
- Satisfacción del Estudiante de Máster en Prácticas para la Evaluación de las Prácticas Externas
- Satisfacción del Tutor Externo para la Evaluación de las Prácticas Externas de Máster
- Satisfacción de los Empleadores para la Evaluación de las Prácticas Externas de Máster
- Satisfacción del Profesorado con el Máster (Presencial)
- Satisfacción de los Estudiantes con el Trabajo Fin de Máster
- Satisfacción de los Tutores con la Calidad del Trabajo Fin de Máster
- Satisfacción del Personal de Administración y Servicios con la Universidad

MÁSTER UNIVERSITARIO EN FORMACIÓN DEL PROFESORADO DE EDUCACIÓN SECUNDARIA, BACHILLER, FP E IDIOMAS  
(FÍSICA Y QUÍMICA) (Cód. 6183)

PA.M		PERFIL DE LOS ALUMNOS DE MÁSTER (PRESENCIAL)
<b>FICHA TÉCNICA</b>		
Población objetivo	Alumnos de nuevo ingreso en el curso académico 2022/23 en el MÁSTER UNIVERSITARIO EN FORMACIÓN DEL PROFESORADO DE EDUCACIÓN SECUNDARIA, BACHILLER, FP E IDIOMAS (FÍSICA Y QUÍMICA) de la URJC	
Tamaño Población objetivo	29 individuos	
Marco	Base de datos de Secretaría de la Universidad	
Método de selección	Censal	
Tasa de respuesta	55,2%	
Cuestionario	Cuestionario de Satisfacción con el Máster Presencial - Alumnos	
Recogida información	En línea	
Periodo de aplicación	Mayo - Septiembre 2023	
<b>RESULTADOS</b>		
PA.M.1	Perfil socioeconómico	
PA.M.1 - 1	Edad media de los alumnos de máster (años)	32,31
PA.M.1 - 2	Porcentaje de hombres	68,7%
PA.M.1 - 3	Porcentaje de mujeres	31,3%
PA.M.1 - 4	Porcentaje de alumnos españoles	100,0%
PA.M.1 - 5	Porcentaje de alumnos extranjeros	0,0%
PA.M.1 - 6	Porcentaje de alumnos de máster que han solicitado beca	18,8%

MÁSTER UNIVERSITARIO EN FORMACIÓN DEL PROFESORADO DE EDUCACIÓN SECUNDARIA, BACHILLER, FP E IDIOMAS  
(FÍSICA Y QUÍMICA) (Cód. 6183)

VD.M VALORACIÓN DOCENTE MÁSTER (PRESENCIAL)		
<b>FICHA TÉCNICA</b>		
Población objetivo	Alumnos matriculados durante el curso académico 2022/23 en el MÁSTER UNIVERSITARIO EN FORMACIÓN DEL PROFESORADO DE EDUCACIÓN SECUNDARIA, BACHILLER, FP E IDIOMAS (FÍSICA Y QUÍMICA) de la URJC	
Marco	Base de datos de Secretaría de la Universidad	
Método de selección	Censal	
Tasa de respuesta	70,3%	
Cuestionario	Cuestionario de Valoración Docente Titulaciones Presenciales	
Recogida información	En línea	
Periodo de aplicación	Diciembre 2022 - Febrero 2023 (primer semestre) / Mayo - Junio 2023 (segundo semestre)	
<b>RESULTADOS</b>	Grado de acuerdo con aspectos docentes (valoración de 1 = completamente en desacuerdo a 5 = completamente de acuerdo)	
<b>VD.M.5</b>	<b>Grado de implicación de los estudiantes</b>	
VD.M.5 - 1	Porcentaje de estudiantes con una asistencia a clase superior al 25%	97,4%
<b>VD.M.1</b>	<b>Resultados de la valoración docente (sobre estudiantes con asistencia a clase &gt;25%)</b>	
VD.M.1 - 1	Se explica la guía docente	4,05
VD.M.1 - 2	Se informa sobre los criterios evaluación	4,14
VD.M.1 - 3	Se respetan los horarios	4,21
VD.M.1 - 4	Disponibilidad para atender al alumno	4,16
VD.M.1 - 5	Se aclaran las dudas	4,03
VD.M.1 - 6	Se explica con claridad	3,86
VD.M.1 - 7	Las actividades docentes se ajustan a lo establecido en la guía	3,92
VD.M.1 - 8	Se facilita el seguimiento y el aprendizaje	3,81
VD.M.1 - 9	La evaluación se ajusta a las especificaciones de la guía docente	4,14
VD.M.1 - 10	Se está satisfecho con la labor del profesor	3,88
<b>VD.M.2</b>	<b>Resultados globales de la valoración docente (sobre estudiantes con asistencia a clase &gt;25%)</b>	
VD.M.2 - 1	Resultado de la valoración docente del Máster	4,00
<b>VD.M.4</b>	<b>Porcentaje de profesores con valoración <math>\geq 3,5</math></b>	
VD.M.4 - 1	Porcentaje de profesores del Máster con valoración $\geq 3,5$	67,5%



MÁSTER UNIVERSITARIO EN FORMACIÓN DEL PROFESORADO DE EDUCACIÓN SECUNDARIA, BACHILLER, FP E IDIOMAS  
(FÍSICA Y QUÍMICA) (Cód. 6183)

SM.A SATISFACCIÓN DE LOS ESTUDIANTES CON EL MÁSTER		
<b>FICHA TÉCNICA</b>		
Población objetivo	Alumnos de nuevo ingreso en el curso académico 2022/23 en el MÁSTER UNIVERSITARIO EN FORMACIÓN DEL PROFESORADO DE EDUCACIÓN SECUNDARIA, BACHILLER, FP E IDIOMAS (FÍSICA Y QUÍMICA) de la URJC	
Tamaño Población objetivo	29 individuos	
Marco	Base de datos de Secretaría de la Universidad	
Método de selección	Censal	
Tasa de respuesta	55,2%	
Cuestionario	Cuestionario de Satisfacción con el Máster Presencial - Alumnos	
Recogida información	En línea	
Periodo de aplicación	Mayo - Septiembre 2023	
<b>RESULTADOS</b>	Grado de satisfacción (valoración 1 = completamente insatisfecho a 5 = completamente satisfecho)	
<b>SM.A.1</b>	<b>Satisfacción con la organización de la enseñanza</b>	
SM.A.1 - 1	Grado de satisfacción con la estructura del Plan de Estudios	2,44
SM.A.1 - 2	Grado de satisfacción con el número de horas de clase de las asignaturas que se imparten en la titulación	3,56
SM.A.1 - 3	Grado de satisfacción con la carga de trabajo	2,31
SM.A.1 - 4	Grado de satisfacción con los conocimientos y competencias adquiridas	2,75
SM.A.1 - 5	Grado de satisfacción global con la organización de la enseñanza	2,56
<b>SM.A.2</b>	<b>Satisfacción con los servicios disponibles</b>	
SM.A.2 - 1	Grado de satisfacción con la Secretaría del Campus	3,53
SM.A.2 - 2	Grado de satisfacción con el servicio de Información y Registro	3,64
SM.A.2 - 3	Grado de satisfacción global con los servicios disponibles	3,59
<b>SM.A.3</b>	<b>Satisfacción con los espacios de docencia y estudio</b>	
SM.A.3 - 1	Grado de satisfacción con las condiciones visuales, acústicas y ambientales de las aulas	4,00
SM.A.3 - 2	Grado de satisfacción con el equipamiento de las aulas	4,06
SM.A.3 - 3	Grado de satisfacción con las condiciones visuales, acústicas y ambientales de las aulas de informática	3,89
SM.A.3 - 4	Grado de satisfacción con el equipamiento de las aulas de informática	4,10
SM.A.3 - 5	Grado de satisfacción con las condiciones visuales, acústicas y ambientales de los laboratorios	3,67
SM.A.3 - 6	Grado de satisfacción con el equipamiento de los laboratorios	3,57
SM.A.3 - 7	Grado de satisfacción con las condiciones de la biblioteca	4,18

MÁSTER UNIVERSITARIO EN FORMACIÓN DEL PROFESORADO DE EDUCACIÓN SECUNDARIA, BACHILLER, FP E IDIOMAS  
(FÍSICA Y QUÍMICA) (Cód. 6183)

SM.A SATISFACCIÓN DE LOS ESTUDIANTES CON EL MÁSTER		
RESULTADOS	Grado de satisfacción (valoración 1 = completamente insatisfecho a 5 = completamente satisfecho)	
<b>SM.A.3</b>	<b>Satisfacción con los espacios de docencia y estudio</b>	
SM.A.3 - 8	Grado de satisfacción con los recursos bibliográficos	4,00
SM.A.3 - 9	Grado de satisfacción global con los espacios de docencia y estudio	3,93
<b>SM.A.4</b>	<b>Satisfacción con los recursos informáticos y tecnológicos</b>	
SM.A.4 - 1	Grado de satisfacción con Portal de Servicios	3,93
<b>SM.A.5</b>	<b>Satisfacción con Aula Virtual</b>	
SM.A.5 - 1	Grado de satisfacción con el funcionamiento general de la plataforma	4,20
SM.A.5 - 2	Grado de satisfacción con el aspecto, claridad y facilidad de uso de la plataforma	4,13
SM.A.5 - 3	Grado de satisfacción con el soporte y asistencia técnica	4,00
SM.A.5 - 4	Grado de satisfacción global con Aula Virtual	4,11
<b>SM.A.6</b>	<b>Satisfacción con la información disponible en la web de la Universidad</b>	
SM.A.6 - 1	Grado de satisfacción con la información disponible sobre el Plan de Estudios	4,06
SM.A.6 - 2	Grado de satisfacción con la información disponible sobre el Máster	4,19
SM.A.6 - 3	Grado de satisfacción global con la información disponible en la web de la Universidad	4,13
<b>SM.A.7</b>	<b>Satisfacción con los procedimientos administrativos</b>	
SM.A.7 - 1	Grado de satisfacción con el proceso de matriculación	3,53
SM.A.7 - 2	Grado de satisfacción con los procedimientos de sugerencias y reclamaciones	3,64
SM.A.7 - 3	Grado de satisfacción global con los procedimientos administrativos	3,59
<b>SM.A.8</b>	<b>Satisfacción con la atención recibida</b>	
SM.A.8 - 1	Grado de satisfacción con la labor de orientación y apoyo desarrollada por la Dirección del Máster	3,33
<b>SM.A.9</b>	<b>Satisfacción global</b>	
SM.A.9 - 1	Grado de satisfacción global con el Máster	2,69
SM.A.9 - 2	Grado de satisfacción global con los servicios de la Universidad	3,73
SM.A.9 - 3	Grado de satisfacción global con los recursos de la Universidad	3,87

MÁSTER UNIVERSITARIO EN FORMACIÓN DEL PROFESORADO DE EDUCACIÓN SECUNDARIA, BACHILLER, FP E IDIOMAS  
(FÍSICA Y QUÍMICA) (Cód. 6183)

SM.E		SATISFACCIÓN DE LOS EGRESADOS CON EL MÁSTER	
<b>FICHA TÉCNICA</b>			
Población objetivo	Alumnos de la URJC que en el curso académico 2021/22 han egresado del MÁSTER UNIVERSITARIO EN FORMACIÓN DEL PROFESORADO DE EDUCACIÓN SECUNDARIA, BACHILLER, FP E IDIOMAS (FÍSICA Y QUÍMICA)		
Tamaño Población objetivo	24 individuos		
Marco	Base de datos de Secretaría de la Universidad		
Método de selección	Censal con abandono del individuo tras el séptimo intento. Para determinar el tamaño muestral solo se consideran aquellos individuos con los que es posible comunicar, se descartan de la población individuos sin teléfono o con teléfono erróneo.		
Tasa de respuesta	87,5% sobre 24 individuos con los que es posible comunicar		
Cuestionario	Cuestionario de Inserción Laboral - Máster		
Recogida información	Telefónica		
Periodo de aplicación	Noviembre 2023		
<b>RESULTADOS</b>	Grado de satisfacción (valoración 1 = completamente insatisfecho a 5 = completamente satisfecho)		
<b>SM.E.1</b>	<b>Satisfacción con la organización de la enseñanza</b>		
SM.E.1 - 1	Grado de satisfacción con la organización del Plan de Estudios para la adquisición del perfil de egreso		3,43
SM.E.1 - 2	Grado de satisfacción con los conocimientos adquiridos y competencias desarrolladas		3,38
<b>SM.E.2</b>	<b>Satisfacción global con la formación</b>		
SM.E.2 - 1	Grado de satisfacción global con el Máster		3,43

**MÁSTER UNIVERSITARIO EN FORMACIÓN DEL PROFESORADO DE EDUCACIÓN SECUNDARIA, BACHILLER, FP E IDIOMAS  
(FÍSICA Y QUÍMICA) (Cód. 6183)**

<b>IL.M INSERCIÓN LABORAL MÁSTER</b>		
<b>FICHA TÉCNICA</b>		
Población objetivo	Alumnos de la URJC que en el curso académico 2021/22 han egresado del MÁSTER UNIVERSITARIO EN FORMACIÓN DEL PROFESORADO DE EDUCACIÓN SECUNDARIA, BACHILLER, FP E IDIOMAS (FÍSICA Y QUÍMICA)	
Tamaño Población objetivo	24 individuos	
Marco	Base de datos de Secretaría de la Universidad	
Método de selección	Censal con abandono del individuo tras el séptimo intento. Para determinar el tamaño muestral solo se consideran aquellos individuos con los que es posible comunicar, se descartan de la población individuos sin teléfono o con teléfono erróneo.	
Tasa de respuesta	87,5% sobre 24 individuos con los que es posible comunicar	
Cuestionario	Cuestionario de Inserción Laboral - Máster	
Recogida información	Telefónica	
Periodo de aplicación	Noviembre 2023	
<b>RESULTADOS</b>		
<b>IL.M.1</b>	<b>Situación laboral un año después de la finalización del Máster</b>	
ILM.1 - 1	Tasa de actividad (Nº activos/población total) un año después de finalizar el Máster	95,2%
ILM.1 - 2	Tasa de empleo (Nº empleados/población total) un año después de finalizar el Máster	95,2%
ILM.1 - 3	Tasa de paro (Nº desempleados/Nº activos) un año después de finalizar el Máster	0,0%
<b>IL.M.2</b>	<b>Utilidad del máster para mejorar las condiciones laborales (encontrar empleo, mejoras económicas...) (valoración de 1=utilidad muy baja o nula a 5=utilidad muy alta)</b>	
ILM.2 - 1	Porcentaje de titulados activos que mejoran su situación laboral con el Máster	45,0%
ILM.2 - 2	Utilidad del Máster para mejorar las condiciones laborales (titulados empleados actualmente)	3,90
ILM.2 - 3	Utilidad del Máster para encontrar trabajo (titulados activos desempleados actualmente)	--

MÁSTER UNIVERSITARIO EN FORMACIÓN DEL PROFESORADO DE EDUCACIÓN SECUNDARIA, BACHILLER, FP E IDIOMAS  
(FÍSICA Y QUÍMICA) (Cód. 6183)

PE.AM PRÁCTICAS EXTERNAS. SATISFACCIÓN DEL ESTUDIANTE EN PRÁCTICAS (ALUMNOS DE MÁSTER)		
<b>FICHA TÉCNICA</b>		
Población objetivo	Estudiantes del MÁSTER UNIVERSITARIO EN FORMACIÓN DEL PROFESORADO DE EDUCACIÓN SECUNDARIA, BACHILLER, FP E IDIOMAS (FÍSICA Y QUÍMICA) de la URJC que han realizado prácticas curriculares en empresas y se les ha calificado la asignatura entre el 01/09/2022 y el 31/08/2023	
Tamaño Población objetivo	26 individuos	
Marco	Base de datos de Secretaría de la Universidad	
Método de selección	Censal	
Tasa de respuesta	50,0%	
Cuestionario	Cuestionario de Prácticas Externas - Alumnos de Máster	
Recogida información	En línea	
Periodo de aplicación	Septiembre 2022 - Agosto 2023	
<b>RESULTADOS</b>		
<b>PE.AM.1</b>	<b>Características de las prácticas</b>	
PE.AM.1 - 1	Porcentaje de alumnos para los que la duración de las prácticas ha sido demasiado corta	0,0%
PE.AM.1 - 2	Porcentaje de alumnos para los que la duración de las prácticas ha sido corta	15,4%
PE.AM.1 - 3	Porcentaje de alumnos para los que la duración de las prácticas ha sido adecuada	61,5%
PE.AM.1 - 4	Porcentaje de alumnos para los que la duración de las prácticas ha sido larga	15,4%
PE.AM.1 - 5	Porcentaje de alumnos para los que la duración de las prácticas ha sido demasiado larga	7,7%
PE.AM.1 - 6	Grado de afinidad de las prácticas con los estudios cursados (valoración de 1=muy bajo a 5=muy alto)	4,08
<b>PE.AM.2</b>	<b>Inserción laboral</b>	
PE.AM.2 - 1	Porcentaje de alumnos que han conseguido un contrato de trabajo mediante las prácticas del Máster	0,0%
PE.AM.2 - 2	Porcentaje de alumnos para los que las prácticas del máster han aumentado sus expectativas de obtener un trabajo	84,6%
<b>PE.AM.3</b>	<b>Satisfacción con las competencias adquiridas (valoración de 1=completamente insatisfecho a 5=completamente satisfecho)</b>	
PE.AM.3 - 1	Grado de satisfacción con las competencias profesionales adquiridas o desarrolladas	4,31
PE.AM.3 - 2	Grado de satisfacción con la preparación adquirida para la futura inserción del alumno en el mundo laboral	4,38
PE.AM.3 - 3	Grado de satisfacción global con las competencias adquiridas	4,35

MÁSTER UNIVERSITARIO EN FORMACIÓN DEL PROFESORADO DE EDUCACIÓN SECUNDARIA, BACHILLER, FP E IDIOMAS  
(FÍSICA Y QUÍMICA) (Cód. 6183)

PE.AM PRÁCTICAS EXTERNAS. SATISFACCIÓN DEL ESTUDIANTE EN PRÁCTICAS (ALUMNOS DE MÁSTER)		
RESULTADOS		
PE.AM.4	Satisfacción con la gestión de las prácticas y responsables (valoración de 1=completamente insatisfecho a 5=completamente satisfecho)	
PE.AM.4 - 1	Grado de satisfacción con la información recibida	4,15
PE.AM.4 - 2	Grado de satisfacción con la gestión administrativa (trámites, documentación,...)	4,15
PE.AM.4 - 3	Grado de satisfacción con la atención prestada por el tutor académico en la Universidad	3,85
PE.AM.4 - 4	Grado de satisfacción con los sistemas de evaluación aplicados	3,54
PE.AM.4 - 5	Grado de satisfacción global con la gestión de las prácticas y responsables	3,92
PE.AM.5	Satisfacción global (valoración de 1=completamente insatisfecho a 5=completamente satisfecho)	
PE.AM.5 - 1	Grado de satisfacción global con las prácticas externas	4,46

MÁSTER UNIVERSITARIO EN FORMACIÓN DEL PROFESORADO DE EDUCACIÓN SECUNDARIA, BACHILLER, FP E IDIOMAS  
(FÍSICA Y QUÍMICA) (Cód. 6183)

PE.TM PRÁCTICAS EXTERNAS. SATISFACCIÓN DEL TUTOR EXTERNO (ALUMNOS DE MÁSTER)		
<b>FICHA TÉCNICA</b>		
Población objetivo	Tutores externos de los alumnos del MÁSTER UNIVERSITARIO EN FORMACIÓN DEL PROFESORADO DE EDUCACIÓN SECUNDARIA, BACHILLER, FP E IDIOMAS (FÍSICA Y QUÍMICA) de la URJC que han realizado prácticas curriculares en empresas y se les ha calificado la asignatura entre el 01/09/22 y el 31/08/2023	
Tamaño Población objetivo	26 individuos	
Marco	Base de datos de Secretaría de la Universidad	
Método de selección	Censal	
Tasa de respuesta	46,2%	
Cuestionario	Cuestionario de Prácticas externas Máster - Tutor Externo y Empleadores	
Recogida información	En línea	
Periodo de aplicación	Septiembre 2022 - Agosto 2023	
<b>RESULTADOS</b>		
<b>PE.TM.1</b>	<b>Características de las prácticas</b>	
PE.TM.1 - 1	Porcentaje de tutores externos para los que la duración de las prácticas de los estudiantes ha sido demasiado corta	8,3%
PE.TM.1 - 2	Porcentaje de tutores externos para los que la duración de las prácticas de los estudiantes ha sido corta	41,7%
PE.TM.1 - 3	Porcentaje de tutores externos para los que la duración de las prácticas de los estudiantes ha sido adecuada	50,0%
PE.TM.1 - 4	Porcentaje de tutores externos para los que la duración de las prácticas de los estudiantes ha sido larga	0,0%
PE.TM.1 - 5	Porcentaje de tutores externos para los que la duración de las prácticas de los estudiantes ha sido demasiado larga	0,0%
PE.TM.1 - 6	Grado de afinidad de las prácticas con la titulación del estudiante (valoración de 1=muy bajo a 5=muy alto)	4,17
<b>PE.TM.2</b>	<b>Adaptación y competencias adquiridas (valoración de 1=completamente en desacuerdo a 5=completamente de acuerdo)</b>	
PE.TM.2 - 1	Las prácticas han permitido al estudiante la adquisición y desarrollo de competencias profesionales	4,92
PE.TM.2 - 2	Las prácticas han permitido al estudiante mejorar su preparación para su futura inserción en el mundo laboral	4,83
PE.TM.2 - 3	Valoración global de la adaptación y competencias adquiridas por el estudiante con las prácticas	4,88
<b>PE.TM.3</b>	<b>Satisfacción con la gestión de las prácticas y responsables (valoración de 1=completamente insatisfecho a 5=completamente satisfecho)</b>	
PE.TM.3 - 1	Grado de satisfacción del tutor externo con la información recibida	4,25

MÁSTER UNIVERSITARIO EN FORMACIÓN DEL PROFESORADO DE EDUCACIÓN SECUNDARIA, BACHILLER, FP E IDIOMAS  
(FÍSICA Y QUÍMICA) (Cód. 6183)

PE.TM PRÁCTICAS EXTERNAS. SATISFACCIÓN DEL TUTOR EXTERNO (ALUMNOS DE MÁSTER)		
RESULTADOS		
PE.TM.3	Satisfacción con la gestión de las prácticas y responsables (valoración de 1=completamente insatisfecho a 5=completamente satisfecho)	
PE.TM.3 - 2	Grado de satisfacción del tutor externo con la gestión administrativa (trámites, documentación,...)	4,10
PE.TM.3 - 3	Grado de satisfacción del tutor externo con la atención prestada por el Tutor Académico en la Universidad	3,29
PE.TM.3 - 4	Grado de satisfacción del tutor externo con los sistemas de evaluación aplicados	4,09
PE.TM.3 - 5	Grado de satisfacción global del tutor externo con la gestión de las prácticas y responsables	3,93
PE.TM.4	Satisfacción global (valoración de 1=completamente insatisfecho a 5=completamente satisfecho)	
PE.TM.4 - 1	Grado de satisfacción global con las prácticas externas	4,67



MÁSTER UNIVERSITARIO EN FORMACIÓN DEL PROFESORADO DE EDUCACIÓN SECUNDARIA, BACHILLER, FP E IDIOMAS  
(FÍSICA Y QUÍMICA) (Cód. 6183)

PE.EM		PRÁCTICAS EXTERNAS. SATISFACCIÓN DE LOS EMPLEADORES (ALUMNOS DE MÁSTER)
<b>FICHA TÉCNICA</b>		
Población objetivo	Empleadores de los alumnos del MÁSTER UNIVERSITARIO EN FORMACIÓN DEL PROFESORADO DE EDUCACIÓN SECUNDARIA, BACHILLER, FP E IDIOMAS (FÍSICA Y QUÍMICA) de la URJC que han realizado prácticas curriculares en empresas y se les ha calificado la asignatura entre el 01/09/2022 y el 31/08/2023	
Tamaño Población objetivo	26 individuos	
Marco	Base de datos de la Universidad	
Método de selección	Censal	
Tasa de respuesta	46,2%	
Cuestionario	Cuestionario de Prácticas externas Máster - Tutor Externo y Empleadores	
Recogida información	En línea	
Periodo de aplicación	Septiembre 2022 - Agosto 2023	
<b>RESULTADOS</b>		
<b>PE.EM.1</b>	<b>Capacidad de los estudiantes en relación a los conocimientos adquiridos y competencias desarrolladas a lo largo de sus estudios universitarios</b>	
PE.EM.1 - 1	Valoración de la capacidad para adquirir nuevos conocimientos	4,92
PE.EM.1 - 2	Valoración de la capacidad para usar el tiempo de forma adecuada	4,75
PE.EM.1 - 3	Valoración de la capacidad para hacerse entender	4,58
PE.EM.1 - 4	Valoración de la capacidad para trabajar en equipo	4,92
PE.EM.1 - 5	Valoración de la capacidad para encontrar nuevas ideas y soluciones	4,75
PE.EM.1 - 6	Valoración de la capacidad para utilizar herramientas informáticas	4,73
PE.EM.1 - 7	Valoración de la capacidad para comunicarse en idiomas extranjeros	5,00
<b>PE.EM.2</b>	<b>Preparación global de los estudiantes para desarrollar un trabajo</b>	
PE.EM.2 - 1	Valoración global de la preparación global de los estudiantes para desarrollar los trabajos asignados en la empresa del empleador	4,83
PE.EM.2 - 2	Valoración de la preparación global de los estudiantes para desarrollar trabajos relacionados con la titulación (en cualquier empresa)	4,92
<b>PE.EM.3</b>	<b>Satisfacción con los conocimientos adquiridos y las competencias desarrolladas por los estudiantes</b>	
PE.EM.3 - 1	Grado de satisfacción con los conocimientos adquiridos y las competencias desarrolladas por los estudiantes	4,80

MÁSTER UNIVERSITARIO EN FORMACIÓN DEL PROFESORADO DE EDUCACIÓN SECUNDARIA, BACHILLER, FP E IDIOMAS  
(FÍSICA Y QUÍMICA) (Cód. 6183)

SM.PDI SATISFACCIÓN DEL PROFESORADO CON EL MÁSTER (PRESENCIAL)		
<b>FICHA TÉCNICA</b>		
Población objetivo	Profesores que en el curso académico 2022/23 imparten docencia en el MÁSTER UNIVERSITARIO EN FORMACIÓN DEL PROFESORADO DE EDUCACIÓN SECUNDARIA, BACHILLER, FP E IDIOMAS (FÍSICA Y QUÍMICA) de la URJC, con alumnos de nuevo ingreso en dicho curso	
Tamaño Población objetivo	14 individuos	
Marco	Base de datos de Secretaría de la Universidad	
Método de selección	Censal	
Tasa de respuesta	35,7%	
Cuestionario	Cuestionario de Satisfacción del Profesorado con el Máster	
Recogida información	En línea	
Periodo de aplicación	Mayo - Septiembre 2023	
<b>RESULTADOS</b>	Grado de satisfacción (valoración 1 = completamente insatisfecho a 5 = completamente satisfecho)	
<b>SM.PDI.1 Satisfacción con la organización de la enseñanza</b>		
SM.PDI.1 - 1	Grado de satisfacción con la organización del Plan de Estudios	4,80
SM.PDI.1 - 2	Grado de satisfacción con el número de horas de clase de las asignaturas que se imparten en la titulación	5,00
SM.PDI.1 - 3	Grado de satisfacción con la carga de trabajo del estudiante	4,60
SM.PDI.1 - 4	Grado de satisfacción con los conocimientos y competencias adquiridas por los estudiantes	4,60
SM.PDI.1 - 7	Grado de satisfacción con el interés y participación de los estudiantes en las asignaturas de la titulación	4,80
SM.PDI.1 - 5	Grado de satisfacción con la Dirección del Máster	4,80
SM.PDI.1 - 6	Grado de satisfacción global con la organización de la enseñanza	4,40
<b>SM.PDI.2 Satisfacción con otros aspectos relacionados con el proceso formativo</b>		
SM.PDI.2 - 1	Grado de satisfacción con la información publicada sobre el Máster en la web de la Universidad	4,75
SM.PDI.2 - 2	Grado de satisfacción con los recursos materiales	4,60
<b>SM.PDI.3 Satisfacción global</b>		
SM.PDI.3 - 1	Grado de satisfacción global con el Máster	4,80

MÁSTER UNIVERSITARIO EN FORMACIÓN DEL PROFESORADO DE EDUCACIÓN SECUNDARIA, BACHILLER, FP E IDIOMAS  
(FÍSICA Y QUÍMICA) (Cód. 6183)

S.TFM SATISFACCIÓN DE LOS ESTUDIANTES CON EL TRABAJO FIN DE MÁSTER		
<b>FICHA TÉCNICA</b>		
Población objetivo	Alumnos del MÁSTER UNIVERSITARIO EN FORMACIÓN DEL PROFESORADO DE EDUCACIÓN SECUNDARIA, BACHILLER, FP E IDIOMAS (FÍSICA Y QUÍMICA) de la URJC que han solicitado la defensa del Trabajo Fin de Máster entre el 01/09/2022 y el 31/08/2023	
Tamaño Población objetivo	22 individuos	
Marco	Base de datos de Secretaría de la Universidad	
Método de selección	Censal	
Tasa de respuesta	100,0%	
Cuestionario	Cuestionario de Satisfacción de los Estudiantes con el Trabajo fin de Máster	
Recogida información	En línea	
Periodo de aplicación	Septiembre 2022 - Octubre 2023	
<b>RESULTADOS</b>		
<b>S.TFM.5 Dificultad para la presentación y defensa del TFM en un curso académico</b>		
S.TFM.5 - 1	Porcentaje de alumnos que defienden el TFM en el curso académico en el que se matriculan por primera vez en la asignatura	59,1%
S.TFM.5 - 2	Porcentaje de alumnos que posponen la defensa del TFM por no poder prepararlo a la vez que el resto de asignaturas en las que estaban matriculados	12,5%
S.TFM.5 - 3	Porcentaje de alumnos que posponen la defensa del TFM por no haber superado todos los créditos de la titulación y tener asignaturas pendientes	0,0%
S.TFM.5 - 4	Porcentaje de alumnos que posponen la defensa del TFM por motivos laborales	0,0%
S.TFM.5 - 5	Porcentaje de alumnos que posponen la defensa del TFM por ampliación del periodo de prácticas extracurriculares	0,0%
S.TFM.5 - 6	Porcentaje de alumnos que posponen la defensa del TFM por cambio de tutor/-a	0,0%
S.TFM.5 - 7	Porcentaje de alumnos que posponen la defensa del TFM por una inadecuada planificación	0,0%
S.TFM.5 - 8	Porcentaje de alumnos que posponen la defensa del TFM por motivos personales	50,0%
S.TFM.5 - 9	Porcentaje de alumnos que posponen la defensa del TFM por otros motivos	37,5%
<b>S.TFM.6 Distribución del retraso en la defensa del TFM por inserción laboral</b>		
S.TFM.6 - 1	Porcentaje de alumnos que retrasan la presentación del TFM por motivos laborales que trabajan en el mismo campo profesional que el de los estudios cursados	--
<b>S.TFM.1 Satisfacción con la información y los procesos administrativos (valoración de 1=completamente insatisfecho a 5=completamente satisfecho)</b>		
S.TFM.1 - 1	Grado de satisfacción con la información disponible sobre el TFM en la página web de la URJC	3,18

MÁSTER UNIVERSITARIO EN FORMACIÓN DEL PROFESORADO DE EDUCACIÓN SECUNDARIA, BACHILLER, FP E IDIOMAS  
(FÍSICA Y QUÍMICA) (Cód. 6183)

S.TFM SATISFACCIÓN DE LOS ESTUDIANTES CON EL TRABAJO FIN DE MÁSTER		
RESULTADOS		
<b>S.TFM.1</b>	<b>Satisfacción con la información y los procesos administrativos (valoración de 1=completamente insatisfecho a 5=completamente satisfecho)</b>	
S.TFM.1 - 2	Grado de satisfacción con los plazos y requisitos para la presentación del TFM	3,36
S.TFM.1 - 3	Grado de satisfacción con los trámites y documentación que hay que presentar	3,50
S.TFM.1 - 6	Grado de satisfacción con el sistema de selección de TFM y asignación de tutor/-a	3,77
S.TFM.1 - 4	Grado de satisfacción con los sistemas y criterios de evaluación	3,73
S.TFM.1 - 5	Grado de satisfacción global con los procedimientos administrativos	3,45
<b>S.TFM.2</b>	<b>Resultados de la valoración de conocimientos y contenidos (valoración de 1=completamente en desacuerdo a 5=completamente de acuerdo)</b>	
S.TFM.2 - 1	El tema elegido para el Trabajo Fin de Máster interesa a los alumnos	4,41
S.TFM.2 - 2	Es fácil encontrar un tema para el TFM afín a los intereses de los alumnos	4,18
S.TFM.2 - 3	El tema desarrollado en el TFM está directamente relacionado con los contenidos curriculares de la titulación	4,41
S.TFM.2 - 4	Los alumnos disponen previamente de los conocimientos y habilidades necesarios para abordar correctamente el TFM	3,82
S.TFM.2 - 5	Las habilidades y conocimientos adquiridos con el TFM van a ser de utilidad en la vida profesional de los alumnos	4,14
<b>S.TFM.3</b>	<b>Resultados de la valoración de la tutoría académica (valoración de 1=completamente en desacuerdo a 5=completamente de acuerdo)</b>	
S.TFM.3 - 1	El tutor/-a informa claramente sobre cómo preparar un Trabajo Fin de Máster	4,14
S.TFM.3 - 2	Disponibilidad del tutor/-a del TFM para atender a los estudiantes	4,23
S.TFM.3 - 3	El tutor/-a realiza un seguimiento adecuado en el proceso de diseño y elaboración del TFM	4,05
<b>S.TFM.4</b>	<b>Satisfacción global</b>	
S.TFM.4 - 1	Grado de satisfacción global con el Trabajo Fin de Máster	3,50

MÁSTER UNIVERSITARIO EN FORMACIÓN DEL PROFESORADO DE EDUCACIÓN SECUNDARIA, BACHILLER, FP E IDIOMAS  
(FÍSICA Y QUÍMICA) (Cód. 6183)

ST.TFM		SATISFACCIÓN DE LOS TUTORES CON LA CALIDAD DEL TRABAJO FIN DE MÁSTER	
<b>FICHA TÉCNICA</b>			
Población objetivo	Tutores que han calificado la asignatura de Trabajo Fin de Máster a alumnos matriculados en el MÁSTER UNIVERSITARIO EN FORMACIÓN DEL PROFESORADO DE EDUCACIÓN SECUNDARIA, BACHILLER, FP E IDIOMAS (FÍSICA Y QUÍMICA) de la URJC entre el 01/09/22 y 31/08/23		
Tamaño Población objetivo	22 individuos		
Marco	Base de Datos de Secretaría de la Universidad		
Método de selección	Censal		
Tasa de respuesta	45,5%		
Cuestionario	Cuestionario de Satisfacción de los Tutores con la Calidad del Trabajo Fin de Máster		
Recogida información	En línea		
Periodo de aplicación	Septiembre 2022 - Agosto 2023		
<b>RESULTADOS</b>			
<b>ST.TFM.1</b>		<b>Dificultad para la presentación y defensa del TFM en un curso académico</b>	
ST.TFM.1 - 1	Porcentaje de alumnos que defienden el TFM en el curso académico en el que se matriculan por primera vez en la asignatura		77,8%
ST.TFM.1 - 2	Porcentaje de alumnos que posponen la defensa del TFM por no haber superado todos los créditos de la titulación y tener asignaturas pendientes		0,0%
ST.TFM.1 - 3	Porcentaje de alumnos que posponen la defensa del TFM por no poder prepararlo a la vez que el resto de asignaturas en las que estaban matriculados		0,0%
ST.TFM.1 - 4	Porcentaje de alumnos que posponen la defensa del TFM porque el trabajo no alcanzaba los requisitos mínimos para ser presentado		0,0%
ST.TFM.1 - 5	Porcentaje de alumnos que posponen la defensa del TFM por otros motivos		22,2%
<b>ST.TFM.2</b>		<b>Motivos por los que el TFM no cumple los requisitos mínimos para su defensa</b>	
ST.TFM.2 - 1	Porcentaje de Trabajos Fin de Máster que no alcanzan los requisitos mínimos para su defensa por falta de habilidades y competencias suficientes del estudiante		--
ST.TFM.2 - 2	Porcentaje de Trabajos Fin de Máster que no alcanzan los requisitos mínimos para su defensa por falta de dedicación del estudiante		--
ST.TFM.2 - 3	Porcentaje de Trabajos Fin de Máster que no alcanzan los requisitos mínimos para su defensa por una inadecuada planificación		--
ST.TFM.2 - 4	Porcentaje de Trabajos Fin de Máster que no alcanzan los requisitos mínimos para su defensa por otros motivos		--
<b>ST.TFM.3</b>		<b>Satisfacción con la información y los procesos administrativos (valoración de 1=completamente insatisfecho a 5=completamente satisfecho)</b>	
ST.TFM.3 - 1	Grado de satisfacción con la información disponible sobre el TFM en la página web de la URJC		3,70

MÁSTER UNIVERSITARIO EN FORMACIÓN DEL PROFESORADO DE EDUCACIÓN SECUNDARIA, BACHILLER, FP E IDIOMAS  
(FÍSICA Y QUÍMICA) (Cód. 6183)

ST.TFM	SATISFACCIÓN DE LOS TUTORES CON LA CALIDAD DEL TRABAJO FIN DE MÁSTER	
<b>RESULTADOS</b>		
<b>ST.TFM.3</b>	<b>Satisfacción con la información y los procesos administrativos (valoración de 1=completamente insatisfecho a 5=completamente satisfecho)</b>	
ST.TFM.3 - 2	Grado de satisfacción con los plazos y requisitos para la presentación de temas de trabajo para el TFM	4,50
ST.TFM.3 - 3	Grado de satisfacción con los plazos y requisitos para la presentación y defensa del TFM	4,20
ST.TFM.3 - 4	Grado de satisfacción con el procedimiento de asignación de tutores y trabajos	4,10
ST.TFM.3 - 5	Grado de satisfacción con los sistemas y criterios de evaluación	4,40
ST.TFM.3 - 6	Grado de satisfacción global con los procedimientos administrativos	4,10
<b>ST.TFM.4</b>	<b>Resultados de la valoración de conocimientos y contenidos (valoración de 1=completamente en desacuerdo a 5=completamente de acuerdo)</b>	
ST.TFM.4 - 1	El tema desarrollado en el TFM está directamente relacionada con los contenidos curriculares del máster	4,70
ST.TFM.4 - 2	Los estudiantes disponen previamente de los conocimientos y habilidades necesarios para abordar correctamente el TFM	4,20
ST.TFM.4 - 3	Las habilidades y conocimientos adquiridos con el TFM van a ser de utilidad en la vida profesional de los titulados	4,80
<b>ST.TFM.5</b>	<b>Grado de dedicación a la supervisión del TFM</b>	
ST.TFM.5 - 1	Porcentaje de tutores que dedica menos de 10 horas a la atención directa al estudiante	30,0%
ST.TFM.5 - 2	Porcentaje de tutores que dedica entre 10 y 20 horas a la atención directa al estudiante	20,0%
ST.TFM.5 - 3	Porcentaje de tutores que dedica entre 20 y 40 horas a la atención directa al estudiante	30,0%
ST.TFM.5 - 4	Porcentaje de tutores que dedica más de 40 horas a la atención directa al estudiante	20,0%
<b>ST.TFM.6</b>	<b>Satisfacción global</b>	
ST.TFM.6 - 1	Porcentaje de tutores que eligen el reconocimiento académico por su labor en la dirección de TFM	10,0%
ST.TFM.6 - 2	Grado de satisfacción global con el reconocimiento académico de la asignatura Trabajo Fin de Máster	4,00
ST.TFM.6 - 3	Porcentaje de tutores que eligen la retribución económica por su labor en la dirección de TFM	90,0%
ST.TFM.6 - 4	Grado de satisfacción global con la retribución de la asignatura Trabajo fin de Máster	2,22
ST.TFM.6 - 5	Grado de satisfacción global con la asignatura Trabajo Fin de Máster	3,30

MÁSTER UNIVERSITARIO EN FORMACIÓN DEL PROFESORADO DE EDUCACIÓN SECUNDARIA, BACHILLER, FP E IDIOMAS  
(FÍSICA Y QUÍMICA) (Cód. 6183)

SU.PAS SATISFACCIÓN DEL PERSONAL DE ADMINISTRACIÓN Y SERVICIOS CON LA UNIVERSIDAD		
<b>FICHA TÉCNICA</b>		
Población objetivo	Personal de administración y servicios que durante el curso académico 2022/23 prestan sus servicios en la URJC	
Tamaño Población objetivo	784 individuos	
Marco	Base de datos de Gerencia General	
Método de selección	Censal	
Tasa de respuesta	69,9%	
Cuestionario	Cuestionario de Satisfacción de Personal de Administración y Servicios con la Universidad	
Recogida información	En línea	
Periodo de aplicación	Mayo - Julio 2023	
<b>RESULTADOS</b>	Grado de satisfacción (valoración 1 = completamente insatisfecho a 5 = completamente satisfecho)	
<b>SU.PAS.1</b>	<b>Satisfacción con las instalaciones e infraestructuras de la URJC</b>	
SU.PAS.1 - 1	Grado de satisfacción con las condiciones de los espacios de trabajo	3,96
SU.PAS.1 - 2	Grado de satisfacción con los recursos materiales	4,15
<b>SU.PAS.2</b>	<b>Satisfacción con los recursos informáticos y tecnológicos de la URJC</b>	
SU.PAS.2 - 1	Grado de satisfacción con Portal de Servicios	4,17
SU.PAS.2 - 2	Grado de satisfacción con el funcionamiento de la página web	4,00
<b>SU.PAS.3</b>	<b>Satisfacción con los servicios y procedimientos de la URJC</b>	
SU.PAS.3 - 1	Grado de satisfacción con el servicio de Información y Registro	4,08
SU.PAS.3 - 2	Grado de satisfacción con los procedimientos de sugerencias y reclamaciones	3,83
SU.PAS.3 - 3	Grado de satisfacción con los aspectos organizativos de la docencia que afectan a sus tareas	3,68
<b>SU.PAS.4</b>	<b>Satisfacción con la relación con otros colectivos de la URJC</b>	
SU.PAS.4 - 1	Grado de satisfacción con su relación con otras unidades administrativas o de servicios	4,06
SU.PAS.4 - 2	Grado de satisfacción con su relación con el profesorado	4,01
SU.PAS.4 - 3	Grado de satisfacción con su relación con el alumnado	3,98
<b>SU.PAS.5</b>	<b>Satisfacción con las funciones encomendadas</b>	
SU.PAS.5 - 1	Grado de satisfacción con la adecuación de su puesto de trabajo y las tareas encomendadas a su capacitación profesional	3,99

MÁSTER UNIVERSITARIO EN FORMACIÓN DEL PROFESORADO DE EDUCACIÓN SECUNDARIA, BACHILLER, FP E IDIOMAS  
(FÍSICA Y QUÍMICA) (Cód. 6183)

SU.PAS		SATISFACCIÓN DEL PERSONAL DE ADMINISTRACIÓN Y SERVICIOS CON LA UNIVERSIDAD	
RESULTADOS		Grado de satisfacción (valoración 1 = completamente insatisfecho a 5 = completamente satisfecho)	
SU.PAS.6		Satisfacción global	
SU.PAS.6 - 1	Grado de satisfacción global con los servicios de la Universidad		3,93